

Berna-Wabern, giugno 2019

---

# Rapporto di monitoraggio del blocco dell'aiuto sociale

## Rapporto annuale 2018

(1° gennaio – 31 dicembre 2018)

---



La Segreteria di Stato della migrazione esamina l'evoluzione delle spese per il soccorso d'emergenza in collaborazione con la Conferenza dei direttori dei dipartimenti cantonali di giustizia e polizia (CDDGP) e con la Conferenza dei direttori cantonali delle opere sociali (CDOS). Per questo scopo è stato messo a punto un sistema d'informazione ad hoc per il monitoraggio del blocco dell'aiuto sociale.

Il gruppo d'accompagnamento Monitoraggio sulla soppressione dell'aiuto sociale, composto da rappresentanti della CDDGP, della CDOS e della SEM, segue l'analisi dei risultati del Monitoraggio del blocco dell'aiuto sociale e la redazione del rapporto.

Il gruppo d'accompagnamento ha preso conoscenza del presente rapporto e lo ha approvato il 19° giugno 2019.

## Gruppo d'accompagnamento Monitoraggio del blocco dell'aiuto sociale

|                      |  |
|----------------------|--|
| Esther Maurer        | SEM, Presidenza, Capa dell'Ambito direzionale Asilo  |
| Angela Zumbrunn      | Rappresentante CDOS, Responsabile dell'Ambito Migrazione   |
| Roger Schneeberger   | Rappresentante CDDGP, Segretario Generale  |
| Markus Aeschlimann   | Direttore, Ufficio della popolazione e della migrazione, Canton Berna, Associazione dei servizi cantonali di migrazione (ASM)    |
| Serge Gamma          | Capo del Servizio di migrazione del Canton Neuchâtel, Rappresentante regionale, designato dalla CDDGP                            |
| Esther Gasser Pfulg  | Coordinatrice asilo, Canton Zurigo, Rappresentante regionale Zurigo, designata dalla CDDGP                                       |
| Philippe Otzenberger | Coordinatore asilo e rifugiati, Cantone Lucerna, Rappresentante regionale Ticino e Svizzera centrale, designato dalla CDOS       |
| Ettore Ricci         | Coordinatore asilo, Canton Vaud, Servizio della popolazione, Rappresentante regionale Svizzera occidentale, designato dalla CDOS |
| Anne Birk            | Coordinatrice asilo, Canton Soletta, Rappresentante regionale Svizzera occidentale, designato dalla CDOS                         |
| Sylvia Koller        | SEM, Capa della Divisione Sussidi  |
| Beat Perler          | SEM, Capo supplente della Divisione Ritorno  |
| Martina Obrist       | SEM, Capa della Sezione Sussidi e principi fondamentali, Gestione del Monitoraggio sulla soppressione dell'aiuto sociale         |

## Gruppo di redazione Monitoraggio sulla soppressione dell'aiuto sociale

|                       |  |
|-----------------------|--|
| Stefan Kühne          | Sezione Sussidi e principi fondamentali, Relatore specializzato  |
| Aurora Martinez Bless | Sezione Sussidi e principi fondamentali, Relatrice specializzata |
| Christoph Weber       | Sezione Sussidi e principi fondamentali, Relatore specializzato  |

## Indice

|     |   |    |
|-----|---|----|
| 1   | Situazione iniziale .....   | 6  |
| 2   | Principali risultati.....   | 7  |
| 2.1 | Numero di decisioni e numero di beneficiari del soccorso d'emergenza .....        | 7  |
| 2.2 | Durata del soccorso d'emergenza .....   | 12 |
| 2.3 | Spese per il soccorso d'emergenza .....   | 14 |
| 2.4 | Indennità federali e loro rapporto con le spese per il soccorso d'emergenza ..... | 17 |
| 2.5 | Profilo dei beneficiari del soccorso d'emergenza .....                            | 20 |
| 2.6 | Partenza controllata.....   | 23 |
| 3   | Beneficiari di lunga durata .....   | 24 |
| 3.1 | Numero di BLD .....   | 24 |
| 3.2 | Profilo dei BLD.....  | 27 |
| 4   | Fase pilota a Zurigo: conseguenze sulla percezione del soccorso d'emergenza ..... | 31 |
| 5   | Costi del soccorso d'emergenza per persone con domande d'asilo multiple.....      | 33 |
| 6   | Sintesi e conclusioni .....   | 34 |
| 7   | Proiezione.....   | 40 |
| 8   | Necessità d'intervento.....   | 42 |
| 9   | Allegati.....   | 43 |

## Indice delle illustrazioni

### Tabella

|   |    |
|---|----|
| Tabella 1: Numero di decisioni e di beneficiari nel periodo in esame .....  | 7  |
| Tabella 2: Numero di decisioni e di beneficiari per periodo complessivo .....   | 8  |
| Tabella 3: Numero di giorni di percezione e durata della percezione per periodo in esame .                            | 12 |
| Tabella 4: Durata media della percezione per periodo complessivo.....   | 13 |
| Tabella 5: Durata di percezione media per periodo complessivo (solo persone con spese di alloggio e assistenza) ..... | 13 |
| Tabella 6 Spese per il soccorso d'emergenza del periodo in esame e costi giornalieri medi nel periodo in esame.....   | 14 |
| Tabella 7: Quota parte delle spese per il soccorso d'emergenza per tipo di spese e periodo in esame.....              | 15 |
| Tabella 8: Spese per il soccorso d'emergenza e costi medi per periodo complessivo.....                                | 15 |
| Tabella 9: Costi medi per periodo complessivo e categoria di decisione .....  | 16 |
| Tabella 10: Utilizzo delle somme forfettarie per anno di passaggio in giudicato .....                                 | 18 |
| Tabella 11: Composizione dei beneficiari del soccorso d'emergenza per nazionalità.....                                | 21 |
| Tabella 12: Composizione dei beneficiari del soccorso d'emergenza per gruppo d'età .....                              | 21 |
| Tabella 13: Composizione dei beneficiari del soccorso d'emergenza per sesso .....                                     | 21 |
| Tabella 14: Composizione dei beneficiari del soccorso d'emergenza per durata della procedura .....                    | 22 |
| Tabella 15: Composizione dei beneficiari del soccorso d'emergenza per categoria di decisione .....                    | 22 |
| Tabella 16: Numero di partenze controllate per periodo in esame.....  | 23 |
| Tabella 17: Beneficiari di lunga durata per periodo di riferimento.....   | 24 |
| Tabella 18: Beneficiari di lunga durata per anno di passaggio in giudicato.....                                       | 26 |
| Tabella 19: Beneficiari di lunga durata per Cantone.....  | 27 |
| Tabella 20: Beneficiari di lunga durata per nazionalità .....   | 29 |
| Tabella 21: Percezione del soccorso d'emergenza - fase test e pilota .....  | 31 |
| Tabella 22: Percezione del soccorso d'emergenza - fase test e pilota .....  | 31 |
| Tabella 23: Spese per il soccorso d'emergenza e spese medie - fase test e pilota .....                                | 32 |

### Grafici

|  |    |
|--|----|
| Grafico 1: Beneficiari del soccorso d'emergenza e decisioni per trimestre .....                            | 9  |
| Grafico 2: Beneficiari del soccorso d'emergenza per tipo di decisione .....                                | 10 |
| Grafico 3: Evoluzione della quota di percezione per anno di passaggio in giudicato .....                   | 11 |
| Grafico 4: Evoluzione della durata di percezione per categoria di decisione .....                          | 13 |
| Grafico 5: Spese per il soccorso d'emergenza del periodo in esame per anno di passaggio in giudicato ..... | 14 |
| Grafico 6: Disponibilità delle somme forfettarie per anno di passaggio in giudicato.....                   | 19 |
| Grafico 7: Numero di beneficiari che hanno lasciato la Svizzera in maniera controllata .....               | 23 |
| Grafico 8: Evoluzione dei BLD rispetto all'evoluzione delle decisioni e dei beneficiari.....               | 25 |
| Grafico 9: Composizione dei BLD rispetto al numero dell'anno passato nella categoria.....                  | 26 |
| Grafico 10: Beneficiari di lunga durata: Cantone con la quota di BLD più elevata .....                     | 27 |
| Grafico 11: BLD per categoria di decisione .....   | 28 |
| Grafico 12: Beneficiari di lunga durata: Cantone con la quota di BLD più elevata .....                     | 28 |
| Grafico 13: Beneficiari di lunga durata per categoria d'età .....  | 29 |
| Grafico 14: Beneficiari di lunga durata per sesso .....  | 29 |
| Grafico 15: Beneficiari di lunga durata per durata della procedura.....                                    | 30 |
| Grafico 16: Beneficiari di lunga durata per entità del dossier.....  | 30 |

## Glossario

|   |  |
|---|--|
| <b>Anno del passaggio in giudicato (p.i.g.)</b>       | Anno civile in cui una NEM o una DNEG è passata in giudicato.  |
| <b>Beneficiari di lunga durata (BLD)</b>              | Beneficiari del soccorso d'emergenza che figuravano come tali durante almeno quattro trimestri anteriori o la cui decisione è passata in giudicato almeno quattro trimestri prima dell'inizio del trimestre di riferimento.  |
| <b>DNEG</b>   | Decisione negativa e decisione d'allontanamento passate in giudicato, con termine di partenza fissato, ovvero scaduto.   |
| <b>Domande d'asilo multiple (DAM)</b>                 | Dopo il 1° febbraio 2014 le persone che presentano una domanda d'asilo entro cinque anni dal passaggio in giudicato della decisione in materia d'asilo e d'allontanamento (art. 111c LAsi) ottengono d'ora in poi, su richiesta, soltanto il soccorso d'emergenza. |
| <b>Domande d'asilo multiple anziane (DAM anziane)</b> | DAM presentate <u>prima</u> del 1° febbraio 2014.  |
| <b>NEM</b>  | Decisione di non entrata nel merito passata in giudicato con termine di partenza fissato, ovvero scaduto.  |
| <b>NEM Dublino</b>                                    | Decisione di non entrata nel merito passata in giudicato con termine di partenza fissato, ovvero scaduto a destinazione dello Stato Dublino competente per il trattamento della domanda d'asilo conformemente all'accordo Dublino.                                 |
| <b>Nuovi casi</b>                                     | Beneficiari del soccorso d'emergenza oggetto di una NEM o di una DNEG passata in giudicato il 1° gennaio 2008 o a una data ulteriore.  |
| <b>Percentuale di beneficiari</b>                     | Percentuale di persone che hanno effettivamente beneficiato del soccorso d'emergenza sull'insieme delle persone autorizzate a percepire tale soccorso.   |
| <b>Periodo complessivo (PC)</b>                       | Periodo che va dal 1° gennaio 2008 alla fine di un anno di rapporto.   |
| <b>Periodo di riferimento</b>                         | Periodo diverso dall'anno del rapporto o dal periodo complessivo.  |
| <b>Periodo in esame (PE)</b>                          | Periodo indicato sulla pagina del titolo del rapporto di monitoraggio.   |
| <b>Vecchi casi</b>                                    | Beneficiari del soccorso d'emergenza oggetto di una NEM o di una DNEG passata in giudicato prima del 1° gennaio 2008.  |

## 1 Situazione iniziale

Il 1° gennaio 2008 è entrata in vigore la legge sull'asilo parzialmente riveduta. Tra le principali modifiche vi era l'introduzione del blocco dell'aiuto sociale nei confronti delle persone con DNEG. Dall'aprile 2001 il blocco dall'aiuto sociale è già applicabile alle persone con NEM. Tutte queste persone sono tenute a lasciare la Svizzera. Se non ottemperano a tale obbligo, il Cantone competente concede loro un semplice soccorso d'emergenza - su domanda e se sussiste una situazione di bisogno. La Confederazione indennizza i Cantoni per le eventuali spese per il soccorso d'emergenza versando una somma forfettaria unica di 6000 franchi<sup>1</sup> (quota parte di base: 4000 franchi; quota parte di compensazione: 2000 franchi) per ogni DNEG o NEM passata in giudicato.

Il 1° febbraio 2014 sono entrate in vigore diverse modifiche della legge sull'asilo (progetto 1). Conformemente all'articolo 82 capoverso 2 LAsi, le persone che presentano una domanda d'asilo entro cinque anni dal passaggio in giudicato della decisione in materia d'asilo e d'allontanamento (art. 111c LAsi) ottengono d'ora in poi, su richiesta, soltanto il soccorso d'emergenza. I Cantoni non beneficiano quindi più di una somma forfettaria globale per queste persone durante la procedura.

Pertanto le DAM sono sistematicamente escluse dai grafici e dalle tabelle (salvo indicazione contraria) del presente rapporto. Le spese di soccorso d'emergenza occasionate dalle persone che presentano una DAM sono tuttavia documentate a parte al capitolo 5.

Il presente rapporto illustra le ricadute finanziarie del blocco dell'aiuto sociale nei confronti delle persone oggetto di una DNEG o di una NEM a partire dal 1° gennaio 2008. Non tematizza invece le spese per il soccorso d'emergenza versato a persone la cui decisione è passata in giudicato prima del 1° gennaio 2008.

I dati riguardanti le persone che non hanno mai beneficiato del soccorso d'emergenza o che non beneficiano più del soccorso d'emergenza non sono oggetto di questo rapporto.

---

<sup>1</sup> La somma forfettaria per il soccorso d'emergenza (quota parte di base e quota parte di compensazione) è adeguata periodicamente al rincaro. Le somme dei differenti periodi sono riportati nelle tabelle in allegato.

## 2 Principali risultati

### 2.1 Numero di decisioni e numero di beneficiari del soccorso d'emergenza

#### Numero di decisioni e di beneficiari nel periodo in esame

Nel periodo in esame sono passate in giudicato 7960 DNEG o NEM. 3072 persone oggetto di siffatte decisioni (pari al 39% dei potenziali beneficiari) hanno sollecitato il soccorso d'emergenza lo stesso anno.

Hanno ottenuto il soccorso d'emergenza anche 4260 persone la cui decisione era passata in giudicato in precedenza, ossia tra il 2008 e il 2017.

7315 persone hanno ottenuto il soccorso d'emergenza nel 2018 (il 8,8% in meno rispetto al 2017).

Di queste 7315 persone, 6484 hanno beneficiato del soccorso d'emergenza sotto forma di alloggio o assistenza, mentre per 831 di esse sono state segnalate soltanto spese mediche<sup>2</sup>.

| Periodo in esame (PE) | Numero di decisioni | NEM Dublino (in %) | Numero di beneficiari con decisione nel PE | Quota di percezione (in %) | Numero di beneficiari con decisione <u>anteriore</u> al PE | Totale beneficiari |
|-----------------------|---------------------|--------------------|--|----------------------------|--|--------------------|
| 2014                  | 8 563               | 53                 | 4 111                                      | 48                         | 5 724  | 9 798              |
| 2015                  | 9 666               | 69                 | 4 317                                      | 45                         | 4 967  | 9 263              |
| 2016                  | 11 697              | 72                 | 4 931                                      | 43                         | 5 007  | 9 901              |
| 2017                  | 8 824               | 67                 | 3 171                                      | 37                         | 4 887  | 8 022              |
| <b>2018</b>           | <b>7 960</b>        | <b>59</b>          | <b>3 072</b>                               | <b>39</b>                  | <b>4 260</b>   | <b>7 315</b>       |

Tabella 1: Numero di decisioni e di beneficiari nel periodo in esame

<sup>2</sup> Trattasi spesso di notifiche retroattive riguardanti periodi anteriori a quello in rassegna; le persone in questione non beneficiano più necessariamente di altre prestazioni di soccorso d'emergenza. Le spese mediche possono essere notificate durante l'anno successivo all'evento. Per quel che riguarda le spese di alloggio e assistenza, sono considerate esclusivamente quelle verificatesi durante il periodo in rassegna.

## Numero di decisioni e di beneficiari per periodo complessivo

Nel periodo dal 1° gennaio 2008 al 31 dicembre 2018, 56 746 persone hanno beneficiato effettivamente del soccorso d'emergenza. Rappresentano il 52% delle persone autorizzate a beneficiarne, ossia delle persone oggetto di una NEM o di una DNEG passata in giudicato durante il medesimo periodo.

Ciò significa che il 48% delle persone autorizzate a percepire il soccorso d'emergenza non l'ha sollecitato.

Le persone con DNEG totalizzano la quota di percezione più elevata (67%), seguite dalle persone oggetto di una NEM (senza NEM Dublino), che hanno una quota di percezione del 61%, e dalle persone con NEM Dublino, con una quota del 43%.

| Periodo complessivo | Numero di decisioni | Quota parte NEM Dublino (in%) | Numero di beneficiari | Quota di percezione (%) |           |             |                     |
|---------------------|---------------------|-------------------------------|-----------------------|-------------------------|-----------|-------------|---------------------|
|                     |                     |                               |                       | Tutte le dec.           | DNEG      | NEM Dublino | SEM (senza Dublino) |
| 2008–2014           | 71 030              | 46                            | 40 030                | 56                      | 70        | 48          | 61                  |
| 2008–2015           | 80 696              | 48                            | 44 668                | 55                      | 70        | 47          | 62                  |
| 2008–2016           | 92 393              | 51                            | 49 895                | 54                      | 69        | 46          | 61                  |
| 2008–2017           | 101 217             | 53                            | 53 425                | 53                      | 68        | 44          | 61                  |
| <b>2008–2018</b>    | <b>109 177</b>      | <b>52</b>                     | <b>56 746</b>         | <b>52</b>               | <b>67</b> | <b>43</b>   | <b>61</b>           |

Tabella 2: Numero di decisioni e di beneficiari per periodo complessivo



## Beneficiari del soccorso d'emergenza per trimestre di percezione

Il grafico 1 illustra l'evoluzione del numero di beneficiari del soccorso d'emergenza per trimestre durante il periodo che va dal 1° gennaio 2008 al 31 dicembre 2018. Dal 1° trimestre 2013 al 2° trimestre 2015 si osserva un calo continuo. Dal 2° trimestre 2015 la tendenza è al rialzo. Uno dei motivi di questo aumento è il numero nettamente più elevato di decisioni di allontanamento con termine di partenza fissato passate in giudicato dal 4° trimestre 2015 (ca. 3000 decisioni a trimestre contro 2000 in precedenza).

Dal 2° trimestre 2016 il numero di beneficiari tende nuovamente a diminuire e ha raggiunto il livello più basso nel 4° trimestre 2018. Ciò è dovuto, da un lato, alla proporzione straordinariamente elevata di NEM Dublino emanate tra la fine del 2015 e gli inizi del 2016, che ha generato un leggero aumento del numero di beneficiari la cui durata di percezione è di molto inferiore a quella delle persone oggetto di una DNEG o di altre NEM. Dall'altro lato, il numero di decisioni erogate fino al 2° trimestre 2017 è nuovamente diminuito per attestarsi a circa 2000 per trimestre.

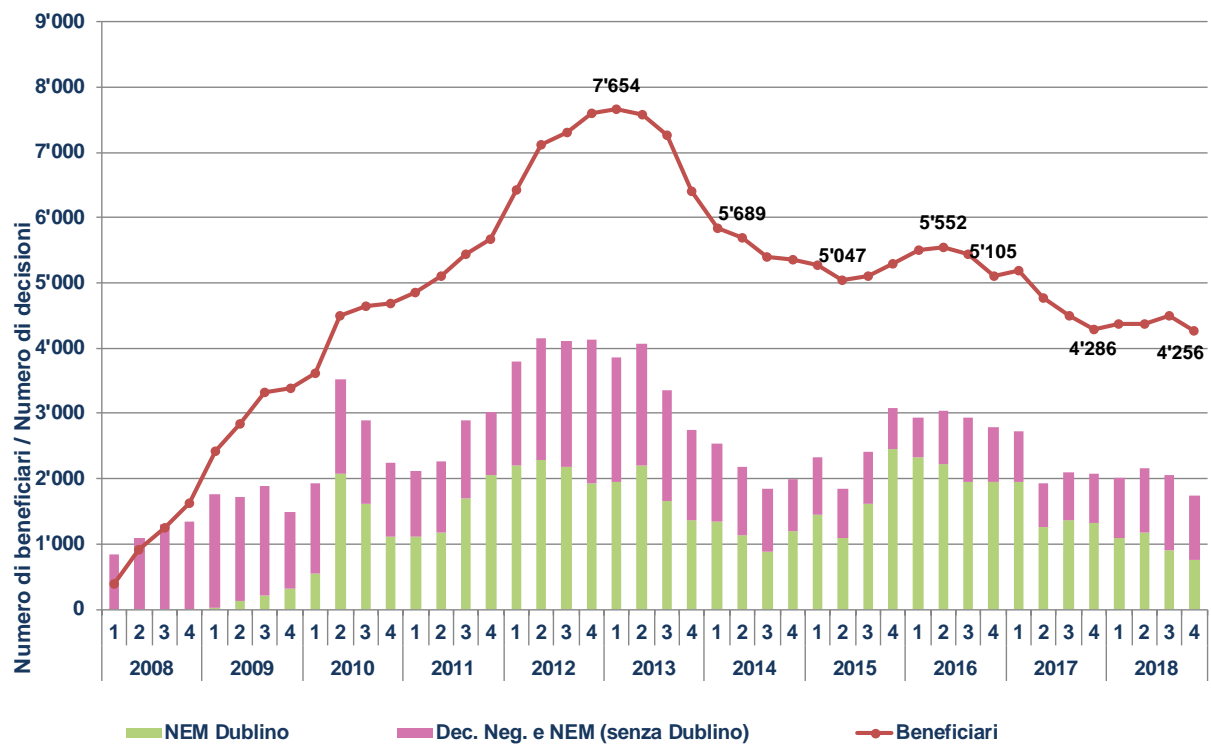


Grafico 1: Beneficiari del soccorso d'emergenza e decisioni per trimestre

## Beneficiari del soccorso d'emergenza per tipo di decisione

Il grafico 2 mostra l'evoluzione del numero di beneficiari del soccorso d'emergenza per categoria di decisione. Nel 2018 il numero di beneficiari con DNEG, costantemente elevato sin dall'inizio 2013, è aumentato. Dal 3° trimestre 2012, i beneficiari con DNEG rappresentano la proporzione più cospicua rispetto alla totalità dei beneficiari del soccorso d'emergenza. La loro durata di percezione è superiore alla media. Inoltre, tra queste persone il numero di partenze controllate è inferiore alla media e l'esecuzione dell'allontanamento è nettamente più complicata che non per le persone con NEM Dublino. Il numero di beneficiari con DNEG varia pertanto in maniera meno dinamica rispetto alle altre categorie.

Il numero di beneficiari del soccorso d'emergenza con NEM Dublino si muove pressoché parallelamente all'evoluzione del numero complessivo di decisioni passate in giudicato da un periodo d'osservazione all'altro. Vista la relativa breve durata della percezione di questa categoria di persone, infatti, non ci può essere né effetto cumulativo né differenza temporale. Si osserva dunque che il numero di beneficiari segue l'evoluzione verso il basso di questa categoria di decisione.

Nel quadro della revisione della legge sull'asilo, entrata in vigore il 1° febbraio 2014, sono stati soppressi alcuni motivi di non entrata nel merito all'infuori del sistema Dublino. Viceversa, viene respinto un numero maggiore di domande di entrata nel merito. Da allora il numero di beneficiari del soccorso d'emergenza con NEM (senza Dublino) è continuato a scendere.

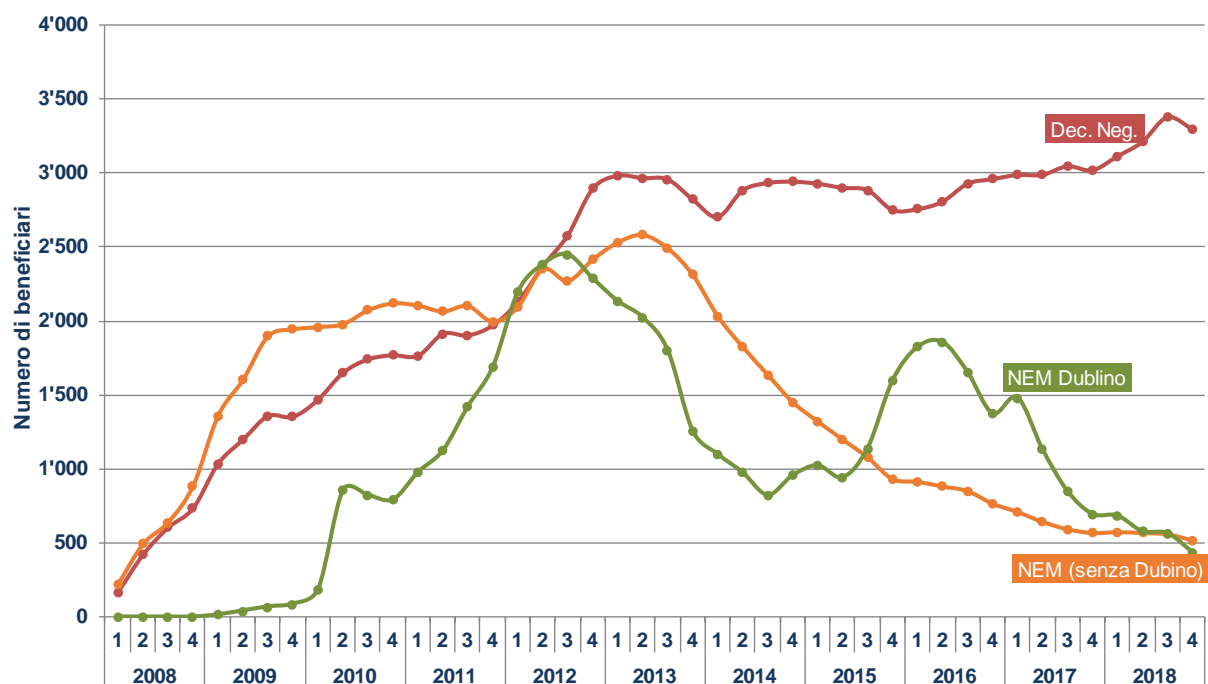


Grafico 2: Beneficiari del soccorso d'emergenza per tipo di decisione

## Evoluzione della quota di percezione

Il grafico 3 illustra l'evoluzione della quota di percezione. Le cifre dell'asse orizzontale designano il numero di trimestri dal passaggio in giudicato della decisione.<sup>3</sup>

In generale si costata che la maggior parte dei beneficiari del soccorso d'emergenza vi fa ricorso per al massimo due anni. Dopo due anni la quota di percezione si attesta attorno al 10%. Quattro anni dopo il passaggio in giudicato della decisione (16 trimestri e più), la quota di percezione diminuisce tuttavia solo in misura minima. Con ogni evidenza, per ogni anno di passaggio in giudicato vi è un certo numero di persone che beneficiano molto a lungo del soccorso d'emergenza, il che spiega come mai la quota di percezione non scende sotto il 2% neanche dopo cinque anni.

Gli anni di passaggio in giudicato 2017 e 2018 totalizzano una quota di percezione sensibilmente più bassa rispetto ai vecchi casi, sebbene progressivamente la quota di percezione di questi anni si avvicini all'evoluzione delineatasi durante gli anni anteriori.

Una quota di percezione bassa è uno dei fattori principali per mantenere le spese dell'aiuto d'emergenza a un livello basso.

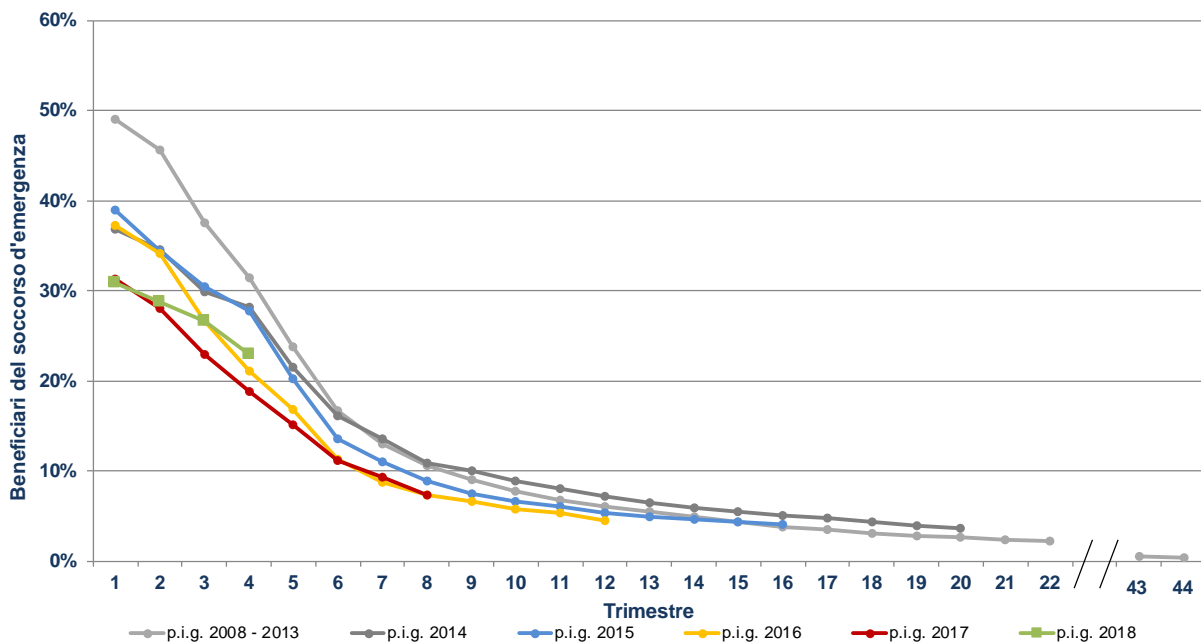


Grafico 3: Evoluzione della quota di percezione per anno di passaggio in giudicato

<sup>3</sup> A titolo di esempio, la curva rossa indica la quota parte di persone oggetto di una decisione durante il 1° trimestre 2017 che percepivano il soccorso d'emergenza durante il medesimo periodo. Il secondo punto indica la quota parte di persone oggetto di una decisione durante il 1° e il 2° trimestre 2017 che percepivano il soccorso d'emergenza durante il 2° trimestre 2017. A partire dal quarto punto sono considerate unicamente le decisioni per il 2017. Pertanto l'ottavo punto indica la quota parte di persone oggetto di una decisione passata in giudicato nel 2017 che al 4° trimestre 2018 percepivano ancora il soccorso d'emergenza.

## 2.2 Durata del soccorso d'emergenza

### Numero di giorni di percezione e durata della percezione per periodo in esame

Nel periodo in esame sono stati dimostrati complessivamente 1 058 049 giorni di percezione del soccorso d'emergenza.

Rispetto al 2017, il numero di giorni di percezione è diminuito del 3,4%. Durante il medesimo periodo, il numero di beneficiari con DNEG o NEM è diminuito ancor più nettamente (-8,8%); pertanto la durata di percezione media per persona è aumentata, attestandosi nel 2018 a 145 giorni.

Rispetto al 2017, il numero di beneficiari è quindi stato inferiore per una durata media di percezione superiore.

| Periodo in esame (PE) | Giorni di percezione | Durata media della percezione |   |  |
|-----------------------|----------------------|-------------------------------|---|--|
|                       |                      | Tutti i beneficiari           | Beneficiari con spese di alloggio o di assistenza | Beneficiari con decisione passata in giudicato durante il PE |
| 2014                  | 1 268 018            | 129                           | 150   | 72   |
| 2015                  | 1 193 883            | 129                           | 148   | 70   |
| 2016                  | 1 211 057            | 122                           | 138   | 63   |
| 2017                  | 1 095 124            | 137                           | 160   | 71   |
| <b>2018</b>           | <b>1 058 049</b>     | <b>145</b>                    | <b>163</b>  | <b>78</b>  |

Tabella 3: Numero di giorni di percezione e durata della percezione per periodo in esame

### Durata della percezione per categoria di decisione

La durata di percezione varia fortemente in funzione della categoria di decisione: le persone con DNEG percepiscono il soccorso d'emergenza per il periodo più lungo, ossia 171 giorni in media (contro 185 nel 2017), mentre le persone con NEM (senza Dublino) lo percepiscono durante 157 giorni (come già nel 2017) e le persone con NEM Dublino durante 45 giorni (47 nel 2017).

La durata di percezione media è aumentata di 8 giorni rispetto al 2017 giacché la proporzione di beneficiari con decisione NEM Dublino è diminuita rispetto all'insieme dei beneficiari (33% nel 2017, 20% nel 2018), mentre le proporzioni dei beneficiari con DNEG o NEM (senza Dublino) sono aumentate.

La durata di percezione breve delle persone con decisione NEM Dublino esplica dunque un influsso meno marcato che nel 2017.

## Durata media della percezione per periodo complessivo

Nel periodo complessivo che va dal 1° gennaio 2008 al 31 dicembre 2018 la durata media della percezione è stata di 208 giorni.

| Periodo complessivo | Durata di percezione media |            |             |                     |
|---------------------|----------------------------|------------|-------------|---------------------|
|                     | Tutti                      | DNEG       | NEM Dublino | NEM (senza Dublino) |
| 2008–2014           | 182                        | 280        | 51          | 232                 |
| 2008–2015           | 189                        | 301        | 51          | 248                 |
| 2008–2016           | 194                        | 320        | 52          | 259                 |
| 2008–2017           | 202                        | 336        | 54          | 266                 |
| <b>2008–2018</b>    | <b>208</b>                 | <b>342</b> | <b>54</b>   | <b>271</b>          |

Tabella 4: Durata media della percezione per periodo complessivo

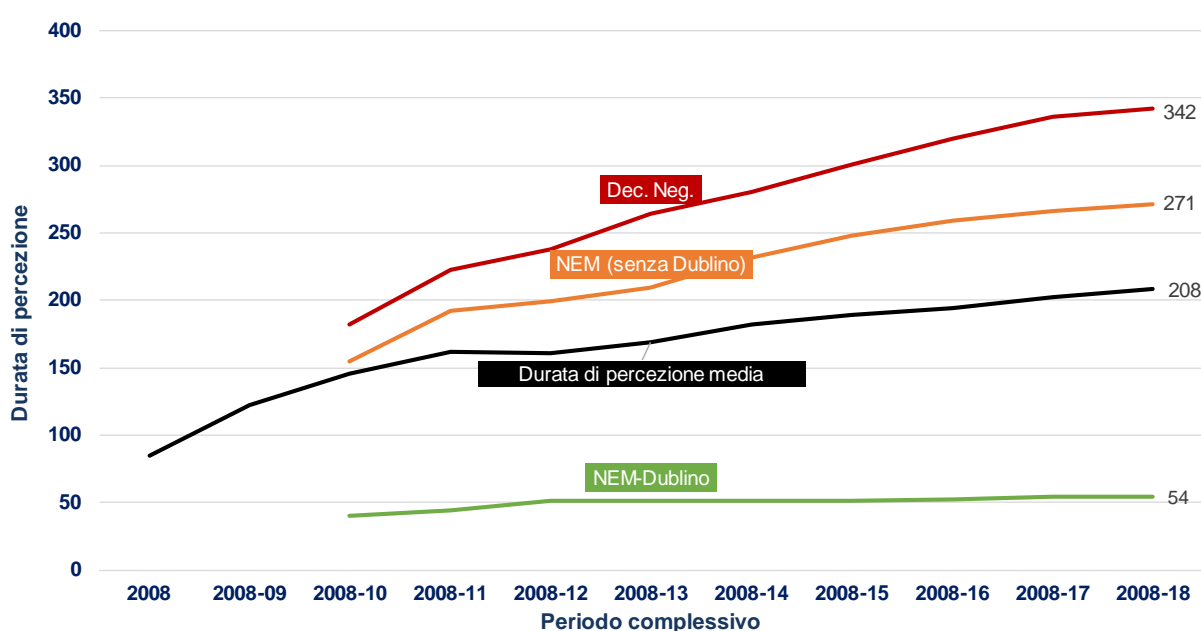


Grafico 4: Evoluzione della durata di percezione per categoria di decisione

Se non vengono considerate le persone per le quali sono notificate soltanto le spese mediche, la durata di percezione media nell'intero periodo si attesta a 226 giorni. La loro proporzione rispetto all'insieme dei beneficiari è del 7,6%.

| Periodo complessivo | Durata di percezione media (senza le persone con soltanto spese mediche) |            |             |                     |
|---------------------|--|------------|-------------|---------------------|
|                     | Tutti  | DNEG       | NEM Dublino | NEM (senza Dublino) |
| 2008–2014           | 195  | 290        | 58          | 244                 |
| 2008–2015           | 204  | 312        | 57          | 261                 |
| 2008–2016           | 209  | 331        | 59          | 273                 |
| 2008–2017           | 218  | 349        | 61          | 280                 |
| <b>2008–2018</b>    | <b>226</b>   | <b>356</b> | <b>62</b>   | <b>286</b>          |

Tabella 5: Durata di percezione media per periodo complessivo (solo persone con spese di alloggio e assistenza)

## 2.3 Spese per il soccorso d'emergenza

### Spese per il soccorso d'emergenza del periodo in esame per anno di passaggio in giudicato

Nel periodo in esame le spese per il soccorso d'emergenza sono ammontate complessivamente a 55,3 milioni di franchi, di cui 12,6 milioni di franchi (ossia il 23% dei costi complessivi) sono stati versati a persone le cui decisioni sono passate in giudicato nel 2018 (come illustrato dal grafico qui sotto). A titolo di paragone, la proporzione corrispondente al 2017 rappresentava il 21% delle spese complessive di quell'anno. In altre parole, le spese degli anni anteriori sono state ogni volta più ingenti (2017: 79%; 2018: soltanto 77%).

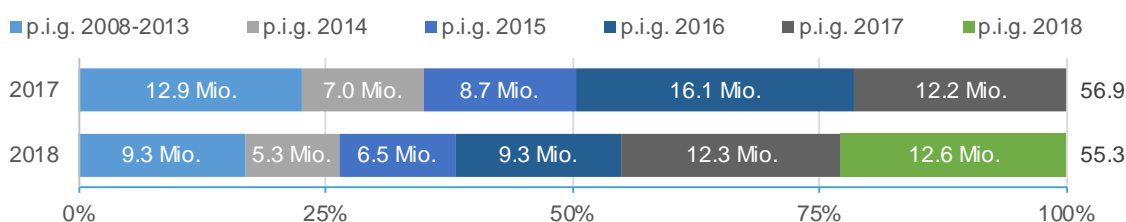


Grafico 5: Spese per il soccorso d'emergenza del periodo in esame per anno di passaggio in giudicato

### Evoluzione delle spese per il soccorso d'emergenza rispetto all'anno precedente

Rispetto al 2017 (56,9 milioni di franchi), le spese per il soccorso d'emergenza sono diminuite di 1,6 milioni di franchi, ossia del 2,8%, passando da 56,9 a 55,3 milioni di franchi tra il 2017 e il 2018.

Proporzionalmente la diminuzione delle spese non è altrettanto ingente quanto il calo del numero di beneficiari (-8,8%). La differenza si spiega con l'allungamento della durata di percezione (+5,8%).

### Spese per il soccorso d'emergenza e costi medi giornalieri per il periodo in esame

Nel periodo in esame i costi medi per il soccorso d'emergenza sono ammontati a 52 franchi al giorno per beneficiario. Nessun cambiamento, dunque, rispetto al 2017.

| Periodo in rassegna (PR) | Spese di soccorso d'emergenza (in mio di CHF) | Costi giornalieri medi |                    |  |
|--------------------------|---|------------------------|--------------------|--|
|                          |   | Media generale         | Media costi medici | Media per decisione con PG durante il PE |
| 2014                     | 67,8  | 53                     | 39                 | 1924                                     |
| 2015                     | 64,7  | 54                     | 39                 | 1759                                     |
| 2016                     | 63,7  | 53                     | 37                 | 1497                                     |
| 2017                     | 56,9  | 52                     | 37                 | 1412                                     |
| <b>2018</b>              | <b>55,3</b>                                   | <b>52</b>              | <b>37</b>          | <b>1584</b>                              |

Tabella 6 Spese per il soccorso d'emergenza del periodo in esame e costi giornalieri medi nel periodo in esame

## Spese per il soccorso d'emergenza per tipo di spese

Le spese medie d'alloggio rappresentano il 43% delle spese complessive, ossia la maggior quota parte delle spese (si veda la tabella 7). Le spese di alloggio includono anche le spese dirette per la garanzia della sicurezza nelle strutture impiegate per il soccorso d'emergenza.

Durante il periodo in esame le spese per il soccorso d'emergenza (55,3 mio di franchi) si ripartiscono come segue: 14,8 milioni di franchi (26,8%) per le spese d'assistenza, 24,0 milioni di franchi (43,3%) per le spese d'alloggio e 16,3 milioni di franchi (29,5%) per le spese mediche. A ciò si aggiungono 0,2 milioni di franchi (0,4%) per le spese di trasporto.

| Periodo in esame (PE) | Tipo di spese (% rispetto alle spese globali) |                   |               |                    |
|-----------------------|---|-------------------|---------------|--------------------|
|                       | Spese di assistenza                           | Spese di alloggio | Spese mediche | Spese di trasporto |
| 2014                  | 20,8  | 51,7              | 27,1          | 0,4                |
| 2015                  | 24,1  | 48,9              | 26,6          | 0,4                |
| 2016                  | 22,9  | 47,8              | 28,9          | 0,4                |
| 2017                  | 26,8  | 43,7              | 29,1          | 0,4                |
| <b>2018</b>           | <b>26,8</b>                                   | <b>43,3</b>       | <b>29,5</b>   | <b>0,4</b>         |

Tabella 7: Quota parte delle spese per il soccorso d'emergenza per tipo di spese e periodo in esame

## Spese per il soccorso d'emergenza per periodo complessivo

Nel periodo dal 1° gennaio 2008 al 31 dicembre 2018 i costi complessivi per il soccorso d'emergenza sono stati pari a 601 milioni di franchi. I costi medi sono stati pari a 51 franchi al giorno per beneficiario e a 5504 franchi per decisione. Le spese per decisione aumentano di 289 franchi se vengono considerate anche le spese del soccorso d'emergenza per le DAM.

| Periodo complessivo | Spese soccorso d'emergenza (in mio. Fr.) | Costi medi |                               |               |                         |
|---------------------|--|------------|-------------------------------|---------------|-------------------------|
|                     |  | A giorno   | A giorno (senza costi medici) | Per decisione | Per decisione (con DAM) |
| 2008–2014           | 360,2                                    | 50         | 37                            | 5071          | 5140                    |
| 2008–2015           | 424,9                                    | 50         | 37                            | 5287          | 5430                    |
| 2008–2016           | 488,6                                    | 51         | 38                            | 5299          | 5486                    |
| 2008–2017           | 545,6                                    | 51         | 38                            | 5399          | 5634                    |
| <b>2008–2018</b>    | <b>600,9</b>                             | <b>51</b>  | <b>38</b>                     | <b>5504</b>   | <b>5793</b>             |

Tabella 8: Spese per il soccorso d'emergenza e costi medi per periodo complessivo

L'evoluzione dei costi denota forti divergenze da una categoria di decisione all'altra. Sino alla fine di dicembre 2016, i costi medi per decisione erano di 10 819 franchi per le persone oggetto di una DNEG e di 8850 franchi per le persone oggetto di una NEM (senza Dublino). Per queste due categorie, l'indennità media di 6073 franchi versata dalla Confederazione per il soccorso d'emergenza non basta a coprire le spese medie. Le persone oggetto di una NEM Dublino generano per contro spese medie pari a soli 1444 franchi. Siccome oltre la metà delle decisioni sono NEM Dublino, nella maggior parte dei Cantoni le relative somme forfettarie bastano a coprire le spese generate dalle altre categorie di decisioni e dalle DAM e, inoltre, a costituire una riserva.

| Periodo complessivo | Costi medi per decisione |                             |               |              |                     |
|---------------------|--------------------------|-----------------------------|---------------|--------------|---------------------|
|                     | Tutte le categorie       | Tutte le categorie con DAM) | DNEG          | NEM          | NEM (senza Dublino) |
| 2008–2014           | 5 077                    | 5 160                       | 8 805         | 1 521        | 7 399               |
| 2008–2015           | 5 287                    | 5 430                       | 9 580         | 1 489        | 8 107               |
| 2008–2016           | 5 299                    | 5 486                       | 10 111        | 1 497        | 8 419               |
| 2008–2017           | 5 399                    | 5 634                       | 10 655        | 1 477        | 8 694               |
| <b>2008–2018</b>    | <b>5 504</b>             | <b>5 793</b>                | <b>10 819</b> | <b>1 444</b> | <b>8 850</b>        |

Tabella 9: Costi medi per periodo complessivo e categoria di decisione



## 2.4 Indennità federali e loro rapporto con le spese per il soccorso d'emergenza

Nel periodo in esame la Confederazione ha versato ai Cantoni somme forfettarie per il soccorso d'emergenza pari a un importo totale di 31 951 440 franchi (7960 decisioni x 4014 franchi, importo di base). A ciò si aggiunge un importo pari a 15 975 720 franchi (7960 x 2007 franchi, importo compensatorio), che è stato versato alla fine del 2018. Per l'anno 2018 le indennità federali totali ammontano pertanto a 47 927 160 franchi. Per le persone la cui decisione è passata in giudicato nel 2018 le spese del soccorso d'emergenza si sono attestate a 12 607 029 franchi. I Cantoni hanno pertanto beneficiato d'una riserva di 35,3 milioni di franchi.

La somma forfettaria per il soccorso d'emergenza non solo copre nel primo anno le spese prevedibili secondo soluzioni finanziariamente vantaggiose nel settore del soccorso d'emergenza (alloggio, cibo, vestiti, igiene, cure mediche d'urgenza, trasporti...) ma permette anche di creare delle riserve per gli anni seguenti.

Conformemente alla base legale, altre spese sostenute dai Cantoni per la gestione di persone tenute a lasciare la Svizzera (amministrazione, assistenza, scuola, polizia...) non sono sussidiate attraverso la somma forfettaria per il soccorso d'emergenza e, di conseguenza, non sono incluse nel Monitoraggio del blocco dell'aiuto sociale.

### Utilizzo delle indennità per Cantone

In 16 Cantoni (Appenzello Interno, Argovia, Basilea Campagna, Berna, Ginevra, Giura, Neuchâtel, San Gallo, Sciaffusa, Soletta, Svitto, Ticino, Vallese, Vaud, Zugo e Zurigo) si sono avute spese per il soccorso d'emergenza (comprese le DAM) eccedenti le somme forfettarie versate nel 2018. Nelle spese sono incluse quelle occasionate da persone con DAM, nelle somme forfettarie è inclusa la quota parte di compensazione. I saldi negativi più ragguardevoli provengono dai Cantoni Vaud (6,5 mio di franchi), Berna (4,2 mio di franchi) e Ginevra (3,0 mio di franchi). I saldi negativi degli altri 13 Cantoni sono compresi tra 38 000 e 2 000 000 franchi. Di questi 16 Cantoni, 7 (Berna, Ginevra, Giura, Neuchâtel, Sciaffusa, Vaud e Zurigo) hanno interamente esaurito le riserve dagli anni precedenti.

In 10 Cantoni le somme forfettarie di soccorso d'emergenza versate nel 2018 eccedono i costi per il soccorso d'emergenza del medesimo periodo. Nel 2018, questi 10 Cantoni hanno pertanto potuto crearsi nuove riserve per un importo complessivo di 5,7 milioni di franchi. Nell'insieme del periodo 2008– 2018, 7 Cantoni hanno accumulato delle perdite per un totale di 96 milioni di franchi. Nello stesso periodo 19 Cantoni hanno potuto costituire delle riserve per un importo cumulativo di circa 127 milioni di franchi. Questo importo è del 30 per cento maggiore rispetto all'importo cumulativo dei deficit degli altri 7 Cantoni. Le riserve nette ammontano a 31 milioni di franchi.

### Utilizzo delle indennità per anno di passaggio in giudicato

Dalla Tabella 10 si desume la somma delle indennità federali versate annualmente per le spese e il saldo corrispondente alla fine del periodo in esame.

I beneficiari oggetto di una decisione passata in giudicato tra il 2008 e il 2011 e nel 2014, hanno generato spese eccedenti i versamenti a titolo delle indennità federali. Negli altri anni è tuttavia stato possibile costituire delle riserve. Il risultato finale è un saldo positivo di 62,0 milioni di franchi.

| Anno del passaggio in giudicato   | Somma forfettaria (incl. quota parte di compensazione) | Spese per il soccorso di emergenza 2018 | Spese per il soccorso di emergenza 2008–2017 | Spese per il soccorso di emergenza in totale 2008–2018 | Saldo: somme forfettarie totali meno spese totali |
|-----------------------------------|--|---|--|--|---|
| 2008                              | 34 300 000   | 403 000                                 | 40 897 000                                   | 41 300 000   | -7 000 000  |
| 2009                              | 52 200 000   | 900 000                                 | 69 500 000                                   | 70 400 000   | -18 200 000                                       |
| 2010                              | 57 000 000   | 1 480 000                               | 72 820 000                                   | 74 300 000   | -17 300 000                                       |
| 2011                              | 53 500 000   | 1 210 000                               | 61 690 000                                   | 62 900 000   | -9 400 000  |
| 2012                              | 99 000 000   | 2 300 000                               | 86 500 000                                   | 88 800 000   | 10 200 000  |
| 2013                              | 85 400 000   | 2 980 000                               | 74 620 000                                   | 77 600 000   | 7 800 000   |
| 2014                              | 52 100 000   | 5 290 000                               | 52 310 000                                   | 57 600 000   | -5 500 000  |
| 2015                              | 58 800 000   | 6 500 000                               | 41 700 000                                   | 48 200 000   | 10 600 000  |
| 2016                              | 70 100 000   | 9 340 000                               | 33 360 000                                   | 42 700 000   | 27 400 000  |
| 2017                              | 52 800 000   | 12 300 000                              | 12 300 000                                   | 24 600 000   | 28 200 000  |
| 2018                              | 47 900 000   | 12 600 000                              |  | 12 600 000   | 35 300 000  |
| <b>Tutti gli anni<sup>4</sup></b> | <b>663 000 000</b>                                     | <b>55 300 000</b>                       | <b>545 697 000</b>                           | <b>601 000 000</b>                                     | <b>62 000 000</b>                                 |

Tabella 10: Utilizzo delle somme forfettarie per anno di passaggio in giudicato

<sup>4</sup> A causa di precedenti arrotondamenti possono insorgere lievi differenze.

Il grafico 6 illustra a livello svizzero l'utilizzo delle somme forfettarie per anno di passaggio in giudicato. I punti di ogni linea indicano, semestre per semestre, la quota delle somme forfettarie ancora disponibile per un anno di passaggio in giudicato. Per esempio le somme forfettarie per il soccorso d'emergenza versate per i casi entrati in giudicato nel 2008 sono state utilizzate totalmente dopo 3 anni. Per i casi passati in giudicato nel 2010, le somme forfettarie hanno permesso di coprire le spese durante 5 anni. Il consumo delle somme forfettarie è maggiore all'inizio (quando ci sono ancora molte persone in regime di soccorso d'emergenza), rispetto a dopo, quando il numero di beneficiari diminuisce già sensibilmente. Negli ultimi anni le curve scendono meno rapidamente che in precedenza.

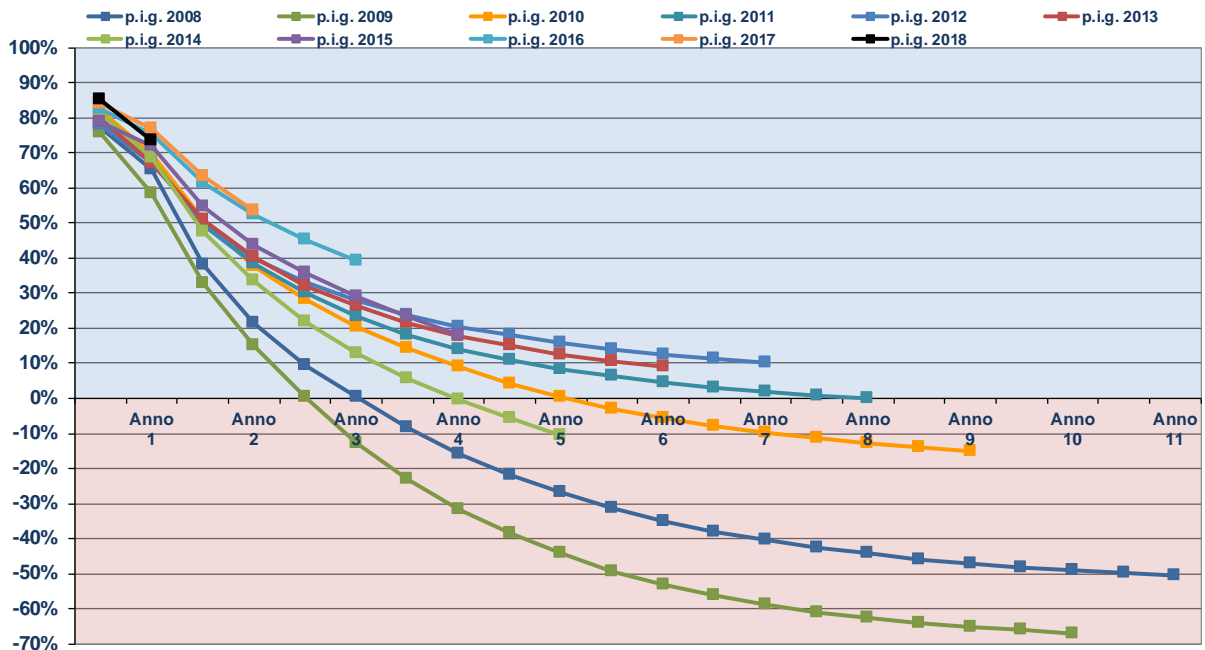


Grafico 6: Disponibilità delle somme forfettarie per anno di passaggio in giudicato

## 2.5 Profilo dei beneficiari del soccorso d'emergenza

**Nazionalità:** nel 2018 la maggior parte dei beneficiari del soccorso d'emergenza di nazionalità nota<sup>5</sup> proveniva dall'Eritrea (813 persone, l'11,0% dei beneficiari). Negli ultimi anni l'Eritrea è stata il principale Paese di provenienza dei richiedenti l'asilo (28 267 domande dal 2014 al 2018). Nonostante l'elevata quota di protezione (media del 2018: 77%), il numero di Eritrei oggetto di una DNEG o di una NEM (5359 decisioni tra il 2015 e il 2018) è di molto superiore rispetto alle altre nazionalità, il che spiega come mai gli Eritrei rappresentano il gruppo più cospicuo di beneficiari del soccorso d'emergenza.

Il secondo gruppo di beneficiari in ordine di grandezza è dato dai cittadini etiopi (531 persone, 7,2%). Il numero di domande d'asilo presentate da cittadini etiopi è decisamente inferiore (2577 tra il 2014 e il 2018), così come le pertinenti decisioni rilevanti per il soccorso d'emergenza (2526 tra il 2014 e il 2018). Tuttavia, vista la durata piuttosto protratta della loro permanenza in Svizzera (a causa delle difficoltà connesse ai rimpatri), si osserva un numero elevato di cittadini etiopi che fruiscono del soccorso d'emergenza.

Il terzo gruppo di beneficiari in ordine di grandezza è costituito dai cittadini algerini (454 persone, 6,1%). Qui si tratta tuttavia di casi abbastanza anziani: il 75% dei beneficiari algerini durante il 4° trimestre percepisce il soccorso d'emergenza da oltre un anno. La quota parte significativa di beneficiari provenienti dalla Georgia (405 persone, 5,5 %) costituisce un fenomeno nuovo: il numero di domande d'asilo presentato da cittadini georgiani è passato da 381 nel 2016 a 774 nel 2018. La quota di protezione bassa di cui beneficiano queste persone genera un aumento delle DNEG e delle NEM, che va poi a ripercuotersi sul numero di beneficiari del soccorso d'emergenza. I cittadini iracheni (374 beneficiari, 5,1%) registrano un numero molto ingente di decisioni rilevanti (1717 tra il 2014 e il 2018), tuttavia la loro quota di percezione diminuisce rapidamente

Per determinate nazionalità si osserva un forte aumento del numero di beneficiari rispetto al 2017 Oltre alla Georgia (+151), il maggior aumento di beneficiari è registrato dall'Iran (+60). La diminuzione più marcata riguarda i cittadini dell'Afghanistan (-127), della Nigeria (-74), della Tunisia (-69) e della Mongolia (-59).

<sup>5</sup> Vi è un numero significativo di beneficiari del soccorso d'emergenza di cui non si conosce la nazionalità (giacché rifiutano di rivelarla). Questo gruppo di persone rappresenta il 6,3% di tutti i beneficiari e segue al terzo posto, in ordine di grandezza, il gruppo dei beneficiari eritrei e afgani.

Nel 2018 vi sono state 21 nazionalità con 100 o più beneficiari. Queste persone rappresentano il 75% dei beneficiari complessivi. Anche il gruppo dei beneficiari di nazionalità sconosciuta consta di oltre 100 persone.

| Quota in %              | 2008        | 2009 | 2010 | 2011 | 2012 | 2013 | 2014 | 2015 | 2016 | 2017 | 2018        |
|-------------------------|-------------|------|------|------|------|------|------|------|------|------|-------------|
| Eritrea                 | nessun dato | 1,6  | 2,7  | 3,3  | 3,1  | 2,7  | 3,6  | 9,4  | 6,9  | 8,4  | <b>11,0</b> |
| Etiopia                 | 3,1         | 2,0  | 2,2  | 2,0  | 1,6  | 1,6  | 2,9  | 4,3  | 5,3  | 6,5  | <b>7,2</b>  |
| Nazionalità sconosciuta | 4,1         | 3,2  | 3,0  | 3,2  | 2,0  | 2,2  | 5,8  | 6,5  | 5,6  | 6,7  | <b>6,3</b>  |
| Georgia                 | 2,9         | 3,1  | 3,3  | 4,1  | 4,2  | 5,6  | 5,7  | 5,0  | 4,6  | 5,9  | <b>6,1</b>  |
| Iraq                    | 4,5         | 3,9  | 3,1  | 2,2  | 2,2  | 2,4  | 2,0  | 1,8  | 2,1  | 3,1  | <b>5,5</b>  |
| Marocco                 | 7,1         | 5,3  | 4,7  | 2,8  | 1,8  | 1,7  | 1,9  | 1,8  | 4,2  | 5,1  | <b>5,1</b>  |

Tabella 11: Composizione dei beneficiari del soccorso d'emergenza per nazionalità

**Età:** dallo scorso anno la proporzione dei beneficiari del soccorso d'emergenza minorenni è rimasta stabile. Nel 2018, un beneficiario del soccorso d'emergenza su sei è minore di 18 anni. 37 dei 1234 beneficiari del soccorso d'emergenza sono minorenni non accompagnati.

| Quota in % | 2008 | 2009 | 2010 | 2011 | 2012 | 2013 | 2014 | 2015 | 2016 | 2017 | 2018      |
|------------|------|------|------|------|------|------|------|------|------|------|-----------|
| 0-17 anni  | 13   | 14   | 15   | 15   | 17   | 14   | 16   | 15   | 19   | 19   | <b>17</b> |
| 18-29 anni | 57   | 59   | 55   | 53   | 49   | 54   | 43   | 44   | 42   | 40   | <b>39</b> |
| 30-39 anni | 20   | 19   | 21   | 23   | 24   | 23   | 28   | 27   | 26   | 26   | <b>27</b> |
| > 40 anni  | 10   | 8    | 9    | 9    | 10   | 9    | 13   | 14   | 13   | 15   | <b>17</b> |

Tabella 12: Composizione dei beneficiari del soccorso d'emergenza per gruppo d'età

**Sesso:** il 72% dei beneficiari sono uomini, il 28% donne. La proporzione di donne costantemente aumentata dal 2012 a 2017 per ridiscendere poi a partire dal 2018. In seno ai singoli gruppi di nazionalità la quota parte di donne è rimasta perlopiù stabile. In alcuni gruppi di nazionalità si osserva una quota parte di donne superiore alla media generale (Etiopia, Eritrea), mentre altri gruppi di nazionalità sono contraddistinti da una prevalenza maschile superiore alla media (Afghanistan, Nigeria, Algeria, Iraq).

| Quota in % | 2008 | 2009 | 2010 | 2011 | 2012 | 2013 | 2014 | 2015 | 2016 | 2017 | 2018        |
|------------|------|------|------|------|------|------|------|------|------|------|-------------|
| Maschile   | 80   | 81   | 78   | 79   | 79   | 78   | 76   | 74   | 71,5 | 70,9 | <b>72,0</b> |
| Femminile  | 20   | 19   | 22   | 21   | 21   | 22   | 24   | 26   | 28,5 | 29,1 | <b>28,0</b> |

Tabella 13: Composizione dei beneficiari del soccorso d'emergenza per sesso

**Durata della procedura:** dal 2014 al 2016, la proporzione di beneficiari con procedura di meno di 6 mesi è aumentata. Questa è una conseguenza del trattamento prioritario e velocizzato delle domande d'asilo di persone provenienti da Paesi con un tasso di riconoscimento molto basso. A fronte dell'elevato numero di domande d'asilo presentate nel 2017 e nel 2018 la durata delle procedure dei beneficiari del soccorso d'emergenza è nuovamente aumentata.

| Quota in %    | 2008 | 2009 | 2010 | 2011 | 2012 | 2013 | 2014 | 2015 | 2016 | 2017 | 2018      |
|---------------|------|------|------|------|------|------|------|------|------|------|-----------|
| Fino a 6 mesi | 53   | 53   | 56   | 69   | 68   | 62   | 53   | 57   | 59   | 49   | <b>41</b> |
| 6 – 24 mesi   | 27   | 32   | 30   | 18   | 21   | 26   | 31   | 27   | 27   | 32   | <b>28</b> |
| Oltre 24 mesi | 20   | 15   | 14   | 13   | 11   | 12   | 16   | 16   | 14   | 19   | <b>31</b> |

Tabella 14: Composizione dei beneficiari del soccorso d'emergenza per durata della procedura

**Categoria di decisione:** i dati qui di seguito riguardano unicamente i beneficiari con decisione passata in giudicato e con spese di alloggio e assistenza. Non sono pertanto considerate le persone per le quali i Cantoni indicano unicamente costi medici e che pertanto, con ogni probabilità, nel periodo di riferimento non si trovavano più in Svizzera.

Il 60% delle persone che nel 2017 hanno beneficiato del soccorso d'emergenza erano oggetto di una DNEG. Questo gruppo è maggioritario, infatti, a confronto con le altre due categorie di decisioni, una percentuale maggiore di persone appartenenti a questo gruppo percepisce il soccorso d'emergenza e lo percepisce per una durata maggiore. Dal 2013, in concomitanza con la diminuzione delle decisioni pertinenti, la proporzione di beneficiari con NEM senza Dublino è diminuita per attestarsi nel 2018 al solo 11%.

La proporzione di persone con decisione NEM Dublino rappresenta il 16% dei beneficiari del soccorso d'emergenza, segnando una diminuzione del 13 punto percentuale rispetto al 2017. Questo calo va ricondotto alla diminuzione del numero di decisioni pertinenti, alla quota di percezione leggermente inferiore e alla durata della percezione pure inferiore.

| Quota in %          | 2008 | 2009 | 2010 | 2011 | 2012 | 2013 | 2014 | 2015 | 2016 | 2017 | 2018      |
|---------------------|------|------|------|------|------|------|------|------|------|------|-----------|
| DNEG                | 45   | 39   | 35   | 31   | 31   | 36   | 50   | 49   | 46   | 60   | <b>73</b> |
| NEM Dublino         |      | 3    | 22   | 35   | 40   | 32   | 23   | 33   | 42   | 29   | <b>16</b> |
| NEM (senza Dublino) | 55   | 58   | 43   | 34   | 29   | 32   | 27   | 18   | 12   | 11   | <b>11</b> |

Tabella 15: Composizione dei beneficiari del soccorso d'emergenza per categoria di decisione

## 2.6 Partenza controllata

Nel periodo in esame, 989 persone (pari al 14%) che hanno beneficiato del soccorso d'emergenza hanno lasciato la Svizzera in maniera controllata. In cifre assolute, nel 2016 le persone a lasciare la Svizzera in maniera controllata sono state 311 in meno rispetto al 2016.

Si osservano grosse differenze per quanto riguarda il tasso di partenza. Queste differenze si costatano nelle varie categorie di decisioni il cui tasso di persone con DNEG è del 9%, quello di persone con NEM Dublino del 32% e, infine, quello delle persone con un'altra NEM (senza Dublino) è del 12%. Tra i Cantoni che, a motivo della loro entità, si vedono attribuire almeno il 2% dei richiedenti l'asilo, i tassi di partenza si situano tra il 9 e il 27%.

| Periodo in esame (PE) | Beneficiari che hanno lasciato la Svizzera in maniera controllata nel PE |  |
|-----------------------|--|--|
|                       | Con percezione del soccorso d'emergenza nel PE                           | % rispetto all'insieme dei beneficiari del soccorso d'emergenza nel PE |
| 2014                  | 2174   | 23   |
| 2015                  | 1622   | 18   |
| 2016                  | 1838   | 19   |
| 2017                  | 1300   | 17   |
| <b>2018</b>           | <b>989</b>   | <b>14</b>  |

Tabella 16: Numero di partenze controllate per periodo in esame

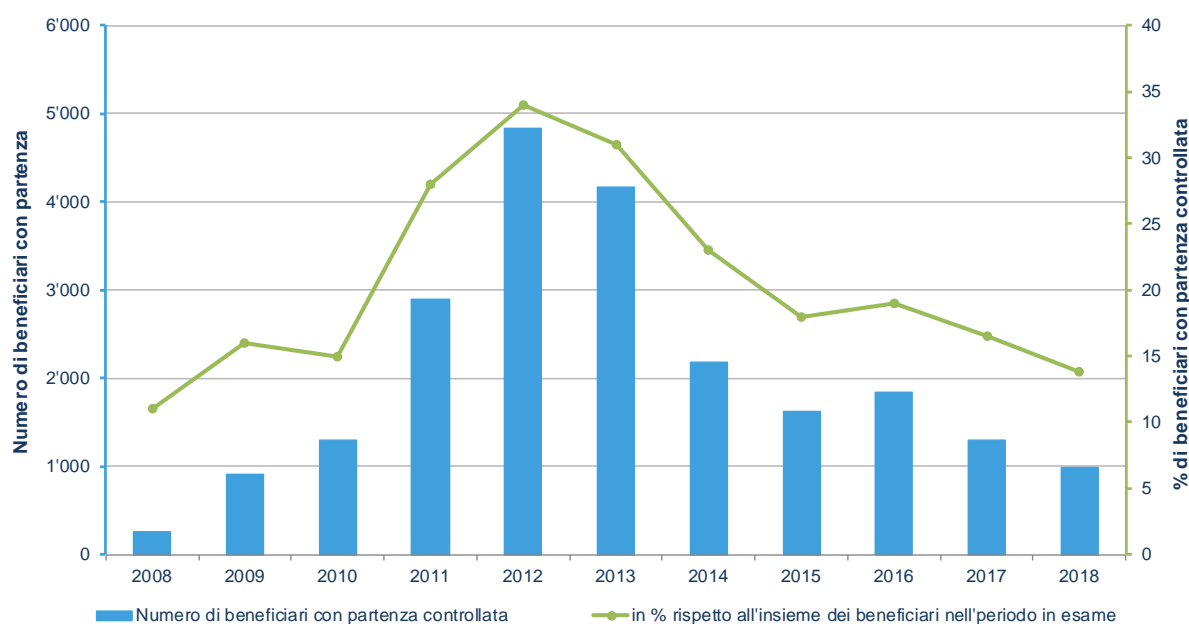


Grafico 7: Numero di beneficiari che hanno lasciato la Svizzera in maniera controllata

### 3 Beneficiari di lunga durata (BLD)

Per tutto il 2018 sono stati registrati 3026 BLD. Il 47% di tutti i beneficiari con spese di alloggio e assistenza del 2018 erano BLD.

Le statistiche qui di seguito si riferiscono ai beneficiari del soccorso d'emergenza nel 4° trimestre del 2018 con decisione passata in giudicato al più tardi il 30 settembre 2017.

#### 3.1 Numero di BLD

##### Beneficiari di lunga durata per periodo di riferimento

Nel 4° trimestre 2018, 2124 persone erano considerate BLD, ossia il 55% dei beneficiari del soccorso d'emergenza. Tra il 4° trimestre 2017 e il 4° trimestre 2018 il numero di BLD è diminuito di 115 unità ...del 5,1%. Dei 2124 BLD del 4° trimestre 2018, 1377 erano BLD già nel 4° trimestre 2017 mentre 747 sono nuovi BLD.

| Periodo di riferimento   | Numero di beneficiari <sup>6</sup> | Numero di BLD | Percentuale di BLD sul totale dei beneficiari | Nuovi beneficiari | Beneficiari che hanno lasciato il sistema |
|--------------------------|------------------------------------|---------------|---|-------------------|---|
| 1° trimestre 2017        | 4415                               | <b>2105</b>   | 48  | 236               | 385                                       |
| 2° trimestre 2017        | 4016                               | <b>2104</b>   | 52  | 314               | 315                                       |
| 3° trimestre 2017        | 3863                               | <b>2158</b>   | 56  | 328               | 274                                       |
| <b>4° trimestre 2017</b> | <b>3749</b>                        | <b>2239</b>   | <b>60</b>                                     | <b>376</b>        | <b>295</b>                                |
| 1° trimestre 2018        | 3832                               | <b>2203</b>   | 58  | 299               | 335                                       |
| 2° trimestre 2018        | 3882                               | <b>2204</b>   | 57  | 307               | 306                                       |
| 3° trimestre 2018        | 3971                               | <b>2181</b>   | 55  | 285               | 308                                       |
| <b>4° trimestre 2018</b> | <b>3842</b>                        | <b>2124</b>   | <b>55</b>                                     | <b>296</b>        | <b>353</b>                                |

Tabella 17: Beneficiari di lunga durata per periodo di riferimento

<sup>6</sup> Senza beneficiari che hanno causato solamente costi sanitari



Il grafico 8 qui sotto evidenzia l'intimo nesso tra lo sviluppo delle decisioni in materia d'asilo, il numero dei beneficiari del soccorso d'emergenza e quello dei BLD.

La curva del numero di beneficiari del soccorso d'emergenza segue il medesimo andamento di quella delle decisioni sull'asilo, tuttavia con un lieve ritardo. Ogni anno vi sono nuove persone che sollecitano il soccorso d'emergenza e che poi lo percepiscono sul lungo periodo, il che fa aumentare il numero di beneficiari anche laddove il numero di decisioni abbia già imboccato una tendenza al ribasso.

Una divergenza più pronunciata delle curve inerenti le decisioni e i beneficiari indica una percezione di lunga durata. Il calo del numero di beneficiari osservato dal 2° trimestre 2016 si ripercuote sul numero di BLD a partire dal 3° trimestre 2018. Le variazioni della curva relativa ai BLD, tuttavia, sono minime; dal 2017, da un trimestre all'altro, il numero di BLD si mantiene di poco al di sopra della 2000 persone.

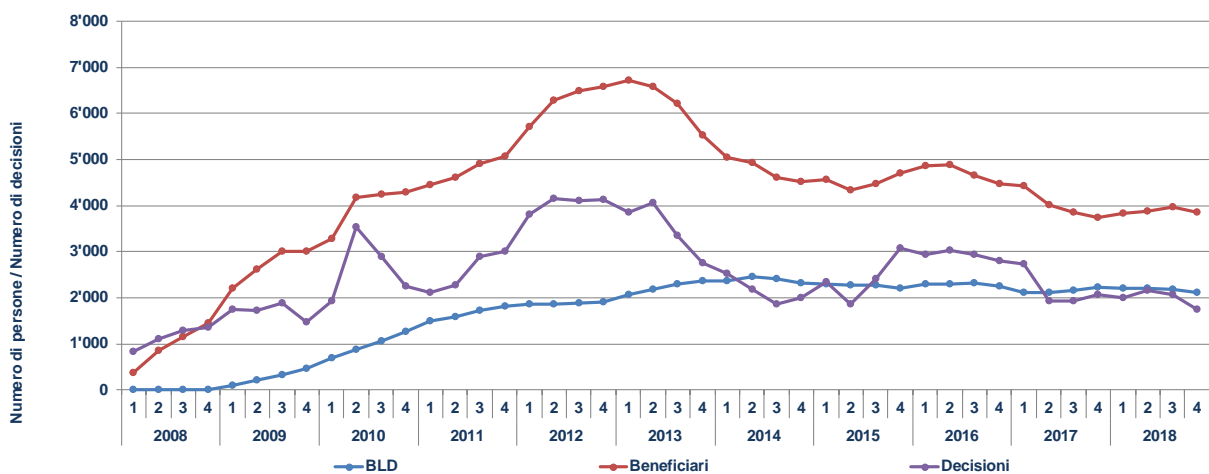


Grafico 8: Evoluzione dei BLD rispetto all'evoluzione delle decisioni e dei beneficiari

Dal 2008, 109 177 persone hanno ricevuto una DNEG o NEM e in caso di bisogno hanno diritto soltanto al soccorso d'emergenza. I 2124 BLD del 4° trimestre 2018 rappresentano il 1,9% di tutte le persone autorizzate a beneficiare del soccorso d'emergenza (potenziali beneficiari).

## Beneficiari di lunga durata per anno di passaggio in giudicato

Il gruppo di persone con decisione passata in giudicato nel 2017 registra un aumento netto di 514 unità rispetto al 4° trimestre 2018. Dal 2012 tutti gli anni di passaggio in giudicato denotano un calo del numero di BLD, calo che si attesta tra le 69 e le 189 persone.

| Anno di passaggio in giudicato | Numero di BLD al 4° trimestre 2017 | Aumento dopo il 4° trimestre 2016 | Diminuzione dopo il 4° trimestre 2016 | Saldo       |
|--------------------------------|------------------------------------|-----------------------------------|---------------------------------------|-------------|
| 2008–2011                      | 219                                | 23                                | -86                                   | -63         |
| 2012                           | 118                                | 11                                | -80                                   | -69         |
| 2013                           | 144                                | 21                                | -121                                  | -100        |
| 2014                           | 288                                | 24                                | -118                                  | -94         |
| 2015                           | 368                                | 38                                | -152                                  | -114        |
| 2016                           | 473                                | 116                               | -305                                  | -189        |
| 2017                           | 514                                | 514                               |                                       | 514         |
| Tutti gli anni di p.i.g.       | <b>2124</b>                        | <b>747</b>                        | <b>-862</b>                           | <b>-115</b> |

Tabella 18: Beneficiari di lunga durata per anno di passaggio in giudicato

Al 4° trimestre 2018, l'10% dei BLD (219 persone) fanno parte di questa categoria da oltre 6 anni. Di queste 189 persone, oltre la metà (110 persone) sono attribuite ai tre Cantoni San Gallo, Vaud e Zurigo.

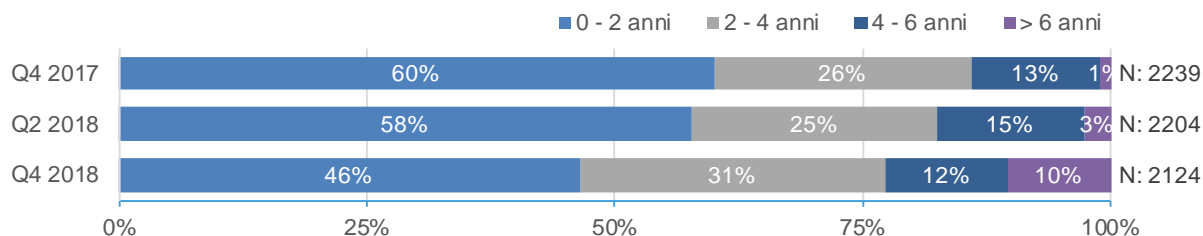


Grafico 9: Composizione dei BLD rispetto al numero dell'anno passato nella categoria

### 3.2 Profilo dei BLD

**Ripartizione sui Cantoni:** sono rappresentati i sette Cantoni che accumulano la quota più elevata di BLD. Il 69% dei BLD soggiorna in questi sette Cantoni. Vaud ha il 16% (340 | -95 rispetto al 4° trimestre 2017), Berna ha il 16% (333 | +19) e Zurigo ha il 12% (247 | -16).

| Cantone | Decisione PC | Beneficiari 4° trim. / 18 <sup>7</sup> |                           | BLD 4° trim. / 18 |                           |  |
|---------|--------------|--|---------------------------|-------------------|---------------------------|--|
|         | Numero       | Numero                                 | % rispetto alle decisioni | BLD               | % rispetto ai beneficiari | Modificazione rispetto al 4° trim. / 17 (Numero BLD) |
| AG      | 7 985        | 328                                    | 4                         | 193               | 59                        | 43   |
| BE      | 14 427       | 597                                    | 4                         | 333               | 56                        | 19   |
| BL      | 4 611        | 179                                    | 4                         | 116               | 65                        | -6   |
| GE      | 6 513        | 316                                    | 5                         | 147               | 47                        | -30  |
| SG      | 5 928        | 142                                    | 2                         | 97                | 68                        | -14  |
| VD      | 9 386        | 564                                    | 6                         | 340               | 60                        | -95  |
| ZH      | 18 733       | 530                                    | 3                         | 247               | 47                        | -16  |

Tabella 19: Beneficiari di lunga durata per Cantone

**Quota di BLD:** Sono rappresentati i cinque Cantoni che accumulano la quota più elevata di BLD rispetto all'insieme dei beneficiari<sup>8</sup>. Il Canton Ticino si situa nuovamente a quota 80%, seguito da Zugo con il 75% e da San Gallo con il 68%. La proporzione di BLD può variare fortemente da un trimestre all'altro quando il numero di beneficiari è esiguo.

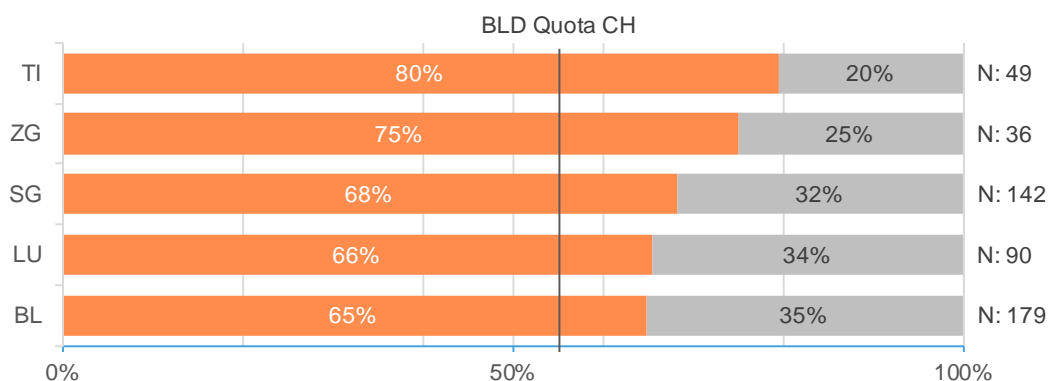


Grafico 10: Beneficiari di lunga durata: Cantone con la quota di BLD più elevata

<sup>7</sup> Senza beneficiari che hanno causato solamente costi medici

<sup>8</sup> Il grafico considera unicamente i Cantoni con 20 o più beneficiari.

**Categoria di decisione:** i beneficiari oggetto di una NEM (senza Dublino) totalizzano la quota più elevata di BLD (70%). Con la revisione della legge federale sull'asilo in vigore dal 1° febbraio 2014 sono stati aboliti alcuni motivi di non entrata nel merito. Da allora il numero di nuove NEM è diminuito nettamente, facendo scendere conseguentemente anche il numero di nuovi beneficiari oggetto di una NEM. Ciò riduce pertanto la rilevanza dei vecchi casi e genera una quota elevata di BLD. Tra i beneficiari oggetto di una DNEG si registra il 57% di BLD (2017: 63%) – in leggera diminuzione. Tra i beneficiari oggetto di una NEM Dublino questa quota è cresciuta di un punto percentuale per attestarsi al 18% (2017: 17%).

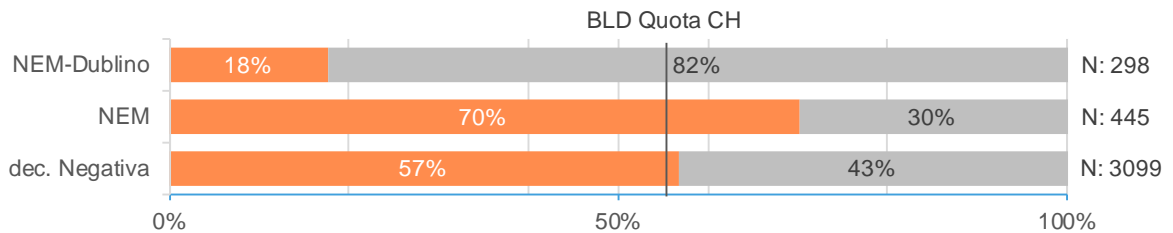


Grafico 11: BLD per categoria di decisione

**Nazionalità (quota di BLD più elevata):** nel grafico 12 sono rappresentate le cinque nazionalità che totalizzano la quota più elevata di BLD<sup>9</sup>. L'Afghanistan ha sostituito il Kosovo. La Repubblica Popolare Cinese e l'Algeria hanno la quota più elevata (76%, 75%). Anche le persone di nazionalità sconosciuta presentano una quota elevata di BLD (86%).

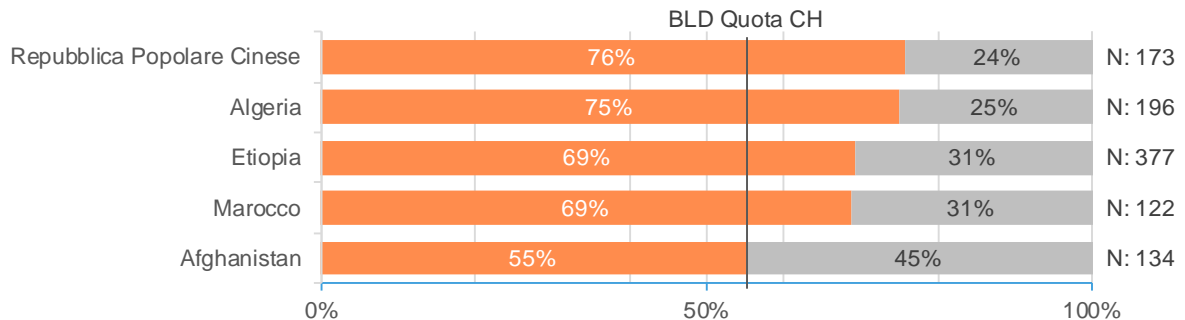


Grafico 12: Beneficiari di lunga durata: Cantone con la quota di BLD più elevata

<sup>9</sup> Il grafico considera unicamente i Paesi con 100 o più beneficiari.

**Nazionalità (numero di BLD più elevato):** il maggior numero di BLD è dato dalle persone con nazionalità sconosciuta (300 BLD). Nel 4° trimestre 2018, cinque Stati di provenienza totalizzano almeno 100 BLD: Etiopia, Algeria, Cina (Repubblica popolare) Iran e Iraq. Il circa 35% di tutti i BLD proviene da questi Stati.

| Nazionalità             | BLD | Modificazione rispetto all'anno precedente | BLD ≤ 2 anni |
|-------------------------|-----|--|--------------|
| Nazionalità sconosciuta | 300 | -3   | 76           |
| Etiopia                 | 261 | -8   | 100          |
| Algeria                 | 147 | -16  | 36           |
| Cina (Rep. pop.)        | 131 | 18   | 63           |
| Iran                    | 103 | 22   | 65           |
| Iraq                    | 102 | 45   | 77           |

Tabella 20: Beneficiari di lunga durata per nazionalità

Il numero più elevato tra le nazionalità conosciute è totalizzato dall'Etiopia. Le autorità etiopi non sono disposte a identificare i propri cittadini, il che complica considerevolmente la procedura di rinvio e favorisce quindi la permanenza di lunga durata in Svizzera dei beneficiari.

**Età:** i giovani adulti (18-29 anni) sono il maggiore gruppo di BLD ma rappresentano la quota più esigua (46%). La maggior proporzione di BLD è data dai beneficiari tra i 30 e i 39 anni d'età (64%). Rispetto all'anno precedente si registra un calo generale in tutte le categorie di età, con accenti leggermente più marcati nelle ultime due (-5 punti percentuali).

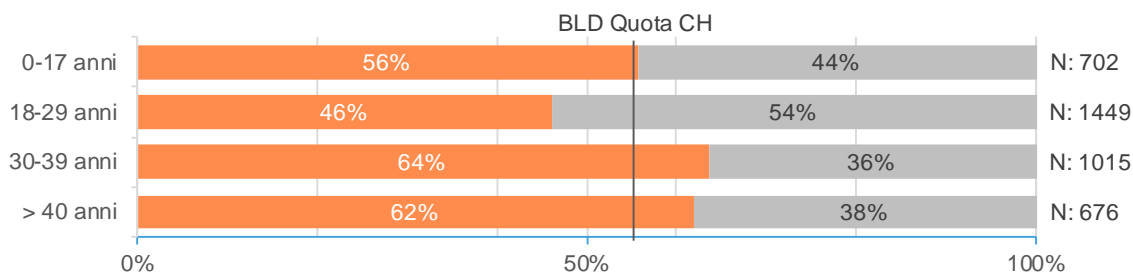


Grafico 13: Beneficiari di lunga durata per categoria d'età

**Sesso:** un terzo dei BLD sono donne. Con il 58%, le donne hanno una proporzione di BLD leggermente superiore a quella degli uomini. Questa proporzione è leggermente diminuita rispetto al 4° trimestre 2017.

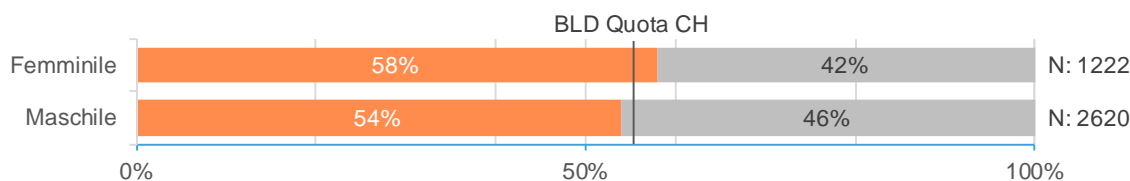


Grafico 14: Beneficiari di lunga durata per sesso

**Durata della procedura:** le persone la cui procedura supera 730 giorni registrano il tasso più basso di BLD (45%) e un calo considerevole rispetto al 2017 (-20 punti percentuali). I cittadini etiopi rappresentano il maggior gruppo di BLD con procedura di oltre 730 giorni. Le persone con procedura compresa tra 366 e 729 giorni registrano il numero di BLD più elevato (80% per ciascuna delle due categorie) e un aumento significativo rispetto al 2017 (rispettivamente +15 e +24 punti percentuali). Le persone di nazionalità sconosciuta (ossia che dissimulano la propria nazionalità) rappresentano il maggior gruppo di BLD con procedura tra 366 e 729 giorni.

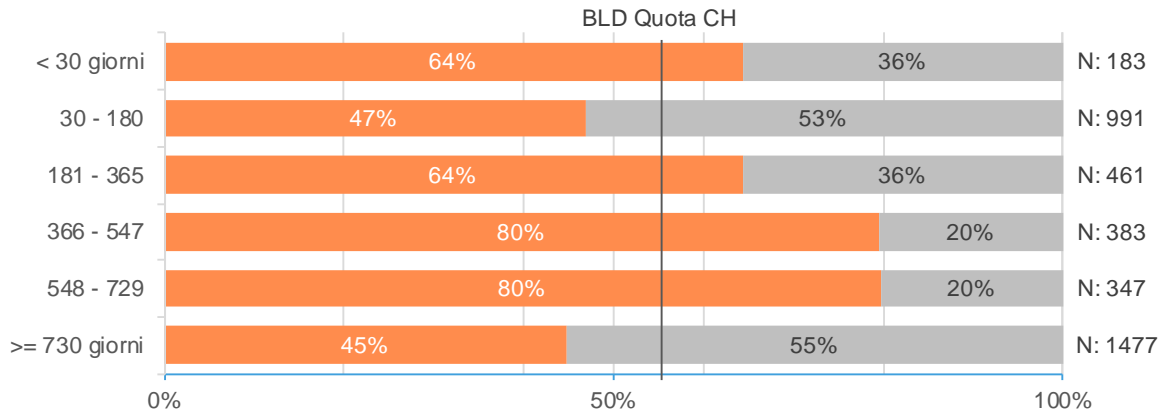


Grafico 15: Beneficiari di lunga durata per durata della procedura

**Numero di persone per dossier:** non si riscontra un nesso evidente tra l'entità del dossier (numero di persone) e la quota di BLD. Le variazioni rispetto al 2017 non sono significative.

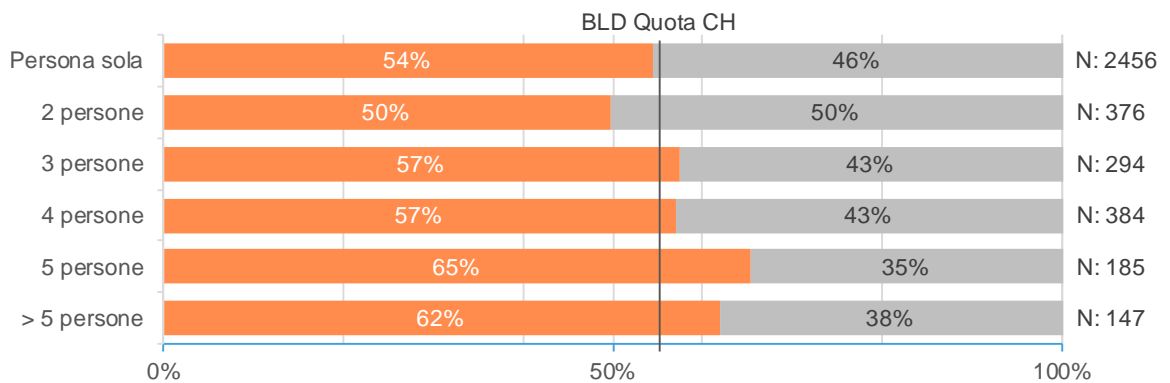


Grafico 16: Beneficiari di lunga durata per entità del dossier

#### 4 Fase test e pilota: conseguenze sulla percezione del soccorso d'emergenza

Il 1° marzo 2019 è entrata in vigore la revisione della legge sull'asilo per velocizzare le procedure. Dall'inizio di gennaio 2014 alla fine di febbraio 2019 la Segreteria di Stato della migrazione (SEM) ha testato le nuove procedure d'asilo velocizzate nel Canton Zurigo. Dalla primavera 2018 ha peraltro svolto un progetto pilota nei centri federali (CFA) di Boudry (NE) e di Giffers/Chevrollles (FR).

Nel 2018, 147<sup>10</sup> persone oggetto di una NEM o di una DNEG emanata in fase di test e in fase pilota hanno beneficiato del soccorso d'emergenza e occasionato spese pari a 731 677 franchi. Queste 147 persone rappresentano il 5% delle decisioni erogate tra il 2014 e il 2018. Per 87 di queste 147 persone, la decisione è passata in giudicato nel 2018, mentre per altre 60 oggetto della fase di test a Zurigo era cresciuta in giudicato già in precedenza. La durata di percezione si attesta a 73 giorni e le spese medie, perlopiù dovute a costi fissi (alloggio e sicurezza), a 68 franchi al giorno.

| Periodo in esame (PE) | Numero di decisioni | Numero di beneficiari con decisione nel PE | Quota di percezione (%) | Numero di beneficiari con decisione anteriore al PE | Totale beneficiari | Quota di percezione di tutti i beneficiari (%) <sup>11</sup> | Durata media della percezione di tutti i beneficiari (in giorni) |
|-----------------------|---------------------|--|-------------------------|---|--------------------|--|--|
| 2014 ZH               | 506                 | 11   | 2                       |   | 11                 | 2  | 35   |
| 2015 ZH               | 515                 | 44   | 9                       | 43  | 87                 | 8  | 55   |
| 2016 ZH               | 474                 | 56   | 12                      | 47  | 103                | 7  | 78   |
| 2017 ZH               | 616                 | 20   | 3                       | 68  | 88                 | 4  | 86   |
| <b>2018 ZH</b>        | <b>537</b>          | <b>82</b>                                  | <b>15</b>               | <b>60</b>   | <b>142</b>         | <b>5</b>   | <b>74</b>  |
| <b>2018 NE-FR</b>     | <b>175</b>          | <b>4</b>                                   | <b>2</b>                |   | <b>4</b>           | <b>2</b>   | <b>28</b>  |

Tabella 21: Percezione del soccorso d'emergenza - fase test e pilota

| Periodo in esame (PE) | Numero di beneficiari | Numero di decisioni accumulate | Spese soccorso d'emergenza | Costi medi per decisione nel PE | Costi medi al giorno |
|-----------------------|-----------------------|--------------------------------|----------------------------|---------------------------------|----------------------|
| 2014 ZH               | 11                    | 506                            | 34 506                     | 68                              | 96                   |
| 2015 ZH               | 87                    | 1023                           | 412 986                    | 799                             | 86                   |
| 2016 ZH               | 103                   | 1495                           | 560 594                    | 1183                            | 70                   |
| 2017 ZH               | 88                    | 2111                           | 632 931                    | 1027                            | 84                   |
| <b>2018 ZH</b>        | <b>142</b>            | <b>2 648</b>                   | <b>722 749</b>             | <b>1346</b>                     | <b>68</b>            |
| <b>2018 NE-FR</b>     | <b>4</b>              | <b>175</b>                     | <b>7 691</b>               | <b>44</b>                       | <b>68</b>            |

Tabella 22: Percezione del soccorso d'emergenza - fase test e pilota

<sup>10</sup> La differenza (una persona) è attribuibile a un beneficiario di ZH che ha lasciato il Cantone ZH.

<sup>11</sup> Quota di percezione: numero di beneficiari diviso il numero di decisioni accumulate

Nel periodo dal 2014 al 31 dicembre 2018, 331 persone (ZH: 326 | NE-FR: 4) hanno beneficiato del soccorso d'emergenza, ossia il 11,7% delle 2823 (ZH: 2648 | NE-FR: 175) persone oggetto di una NEM o di una DNEG, per un importo totale di 2 372 693 franchi (ZH: 2 363 766 | NE-FR: 7691). Ciò rappresenta spese medie di 840 franchi a decisione (ZH: 893 | NE-FR: 44).

| Periodo complessivo | Numero di beneficiari | Spese soccorso d'emergenza | Numero di decisioni accumulate | Costi medi per decisione | Durata media della percezione | Quota di percezione |
|---------------------|-----------------------|----------------------------|--------------------------------|--------------------------|-------------------------------|---------------------|
| 2014–2015           | 90                    | 447'492                    | 1023                           | 437                      | 57                            | 9                   |
| 2014–2016           | 171                   | 1'008'086                  | 1495                           | 674                      | 77                            | 11                  |
| 2014–2017           | 215                   | 1'641'017                  | 2111                           | 777                      | 96                            | 10                  |
| <b>2014–2018</b>    | <b>331</b>            | <b>2 372 693</b>           | <b>2823</b>                    | <b>840</b>               | <b>95</b>                     | <b>12</b>           |

Tabella 23: Spese per il soccorso d'emergenza e spese medie - fase test e pilota

Tra il 2014 e il 2018 i Cantoni di Zurigo e Friburgo hanno ricevuto circa 4000 franchi per decisione (2686 volte per Zurigo, 175 per Friburgo). L'importo compensatorio (ca. 2000 franchi per decisione, totale 5,7 mio di franchi) è stato redistribuito all'insieme dei Cantoni conformemente alla chiave di riparto. Per Zurigo le indennità federali di soccorso d'emergenza hanno rappresentato 11,6 milioni di franchi, per Friburgo 890 000 franchi. L'importo delle riserve ammonta a 9,2 milioni di franchi per Zurigo e 890 000 franchi per Friburgo.



## 5 Costi del soccorso d'emergenza per persone con domande d'asilo multiple

Dal 1° febbraio 2014, anche le persone che, entro cinque anni dal passaggio in giudicato di una decisione in materia d'asilo e d'allontanamento, presentano una nuova domanda d'asilo (DAM), ottengono, su richiesta, unicamente il soccorso d'emergenza (art. 82 cpv. 2 LAsi). Per compensare le spese di soccorso d'emergenza durante la procedura successiva a una DAM, la Confederazione non versa pertanto più ai Cantoni una somma forfettaria globale. Per ogni DAM seguita da una NEM o da una DNEG con nuovo termine di partenza, i Cantoni ottengono tuttavia una somma forfettaria per il soccorso d'emergenza al passaggio in giudicato della predetta decisione.

Nel 2018 sono stati versati 7,7 milioni di franchi per 837 persone con DAM. Ciò rappresenta in media 9149 franchi a persona o 52 franchi per giorno d'assistenza, con una durata di percezione media di 178 giorni. I costi per il soccorso d'emergenza alle persone con DAM sono stati del 15% o di un milione franchi superiori rispetto al 2017.

Nel periodo complessivo che va dal 1° febbraio 2014 al 31 dicembre 2018, 2536 persone con DAM hanno sollecitato il soccorso d'emergenza per un importo totale pari a 31,4 milioni di franchi.

Le spese occasionate dalle persone con DAM sono attestate separatamente nel quadro del monitoraggio. Maggiori dettagli sono reperibili negli allegati 7.1 – 7.2.

## 6 Sintesi e conclusioni

### Elementi cardine

Durante il 2018, 7846 persone hanno beneficiato del soccorso d'emergenza (comprese le persone con domande multiple), ossia quasi l'8% in meno rispetto al 2017. Le spese di soccorso d'emergenza sono diminuite di 1,6 milioni di franchi (2,8%). Il 41% dei beneficiari del soccorso d'emergenza durante l'anno 2018 sono BLD.

Nel periodo in esame sono passate in giudicato 7960 tra DNEG e NEM, ossia il 10% in meno rispetto alle 8824 del 2017. Anche le indennità federali versate ai Cantoni per il soccorso d'emergenza sono pertanto diminuite conseguentemente.

Alcuni beneficiari del soccorso d'emergenza hanno generato costi anche dopo l'anno del passaggio in giudicato - per il quale i Cantoni hanno ottenuto una somma forfettaria. Se il Cantone considera un unico anno, le somme forfettarie versate in quell'anno devono coprire anche i costi per i casi con passaggio in giudicato negli anni precedenti. Siccome nel 2017 e 2018 si è avuto un calo del numero di decisioni passate in giudicato e quindi anche dell'importo delle somme forfettarie, è più difficile assicurare la compensazione dei casi con passaggio in giudicato negli anni precedenti. Per i Cantoni con un numero relativamente elevato di siffatti casi (a causa di una quota di percezione elevata e/o di una quota di partenza bassa/di una durata di percezione lunga) si ottiene pertanto un saldo negativo.

16 Cantoni non sono riusciti a coprire le spese del 2018 grazie alle indennità federali versate durante lo stesso anno dalla Confederazione (vedi allegato 1). 9 di essi (Appenzello Interno, Argovia, Basilea Campagna, San Gallo, Soletta, Svitto, Ticino, Vallese, e Zugo) sono riusciti a coprire il saldo negativo grazie alle riserve provenienti dagli anni precedenti. Gli altri 7 Cantoni (Berna, Ginevra, Giura, Neuchâtel, Sciaffusa, Vaud e Zurigo), invece, avevano utilizzato già negli anni precedenti la totalità delle indennità federali versate loro e non dispongono più di alcuna riserva per coprire le future spese di soccorso d'emergenza delle persone per le quali è già stata versata una somma forfettaria d'aiuto d'emergenza.

Gli altri 10 Cantoni hanno costituito delle riserve dopo aver coperto le spese occasionate dai beneficiari grazie alle somme forfettarie federali percepite nel 2018. Questi Cantoni hanno potuto accrescere ulteriormente le loro riserve.

Nell'insieme del periodo 2008–2018, 19 Cantoni hanno potuto costituire delle riserve per un montante cumulato di circa 127 milioni di franchi. Questo importo supera di oltre il 30% il deficit accumulato dagli altri 7 Cantoni per un totale di 96 milioni di franchi.

### ***Evoluzione del numero di beneficiari del soccorso d'emergenza***

Durante il periodo in esame 7315 persone con NEM o DNEG hanno beneficiato del soccorso d'emergenza. Di esse, 6484 hanno ottenuto un soccorso d'emergenza sotto forma di alloggio o assistenza e 831 unicamente per le spese mediche. Si tratta tuttavia perlopiù di calcoli effettuati nel 2017. A ciò si sono aggiunti 837 beneficiari del soccorso d'emergenza con DAM conformemente all'articolo 111c LAsi.

Complessivamente il monitoraggio del blocco dell'aiuto sociale ha registrato, per il 2018, 7846 beneficiari del soccorso d'emergenza<sup>12</sup>, ossia il 7,7% in meno rispetto al 2017 (8499). Durante il 2018 il numero di nuove decisioni passate in giudicato è stato inferiore rispetto al 2017, attestandosi a 7960 contro 8824 (-9,8%). Nel 2018, 3072 persone oggetto di siffatte decisioni (pari al 39% dei potenziali beneficiari) hanno sollecitato il soccorso d'emergenza.

Anche nel 2018 lo sviluppo del numero di beneficiari del soccorso d'emergenza è stato influenzato dalla strategia di trattamento della SEM. La strategia per il trattamento delle domande d'asilo prevede l'emanazione rapida di una decisione di prima istanza nel caso di domande d'asilo manifestamente immotivate. Nel 2018 il numero di procedure in pendenza è stato ridotto (fine 2015: 32 700, fine 2016: 30 800, fine 2017: 23 700, fine 2018: 14 800). Ciò è stato possibile grazie al numero basso di domande d'asilo (2015: 39 500, 2016: 27 200, 2017: 18 100, 2018: 15 300).

I casi di priorità 2 sono perlopiù domande d'asilo risultanti in una decisione positiva o nell'ammissione provvisoria. In questi casi le persone interessate hanno diritto all'aiuto sociale anziché al soccorso d'emergenza. L'evoluzione dei casi in giacenza in questo settore non esercita pertanto quasi alcun influsso sull'evoluzione del numero di beneficiari del soccorso d'emergenza.

Dall'estensione del blocco dell'aiuto sociale alle persone con decisione negativa e di allontanamento e fissazione del termine di partenza passata in giudicata, il 1° gennaio 2008, 52 persone su 100 potenziali aventi diritto hanno effettivamente beneficiato del soccorso d'emergenza. In altri termini, il 48% di queste persone non ha mai beneficiato del soccorso d'emergenza. Rispetto al 2017 la quota di percezione è diminuita di 1 punto percentuale.

<sup>12</sup> 7315 beneficiari dopo DNEG/NEM più 837 beneficiari con DAM, meno 306 doppi pagamenti per persone rientranti in entrambe le categorie.

### ***Evoluzione del numero di beneficiari di lunga durata***

Nel 4° trimestre 2018, circa 2124 persone, ossia il 55% dei beneficiari del soccorso d'emergenza, erano considerate BLD, ossia 115 in meno rispetto al 4° trimestre 2017 (-5,1%). Il calo del numero di beneficiari si fa sentire in particolare dal 3° semestre 2018 in poi: il numero di BLD con DNEG rispetto alla totalità dei beneficiari registra un lieve calo mentre il numero di persone con NEM (senza Dublino) è in diminuzione costante.

Il calo del numero di beneficiari constatato dal 2° trimestre 2016 influirà parimenti, con effetto ritardato, sul numero di BLD a partire dal 3° trimestre 2018.

Per tutto il 2018 sono stati registrati 3026 BLD, ossia 42 in meno (1,4%) rispetto al 2016. Il 47% di tutti i beneficiari con spese di alloggio e assistenza del 2018 anno erano BLD.

Nel 4° semestre 2018 il 69% dei BLD soggiornavano nei 7 Cantoni Vaud (340 BLD, -95 rispetto al 4° trimestre 2018), Berna (333, +19), Zurigo (247, -16), Argovia (193, +43), Ginevra (147, -30), Basilea Campagna (116, -6) e San Gallo (97, -14). Il Canton Ticino denota la proporzione più cospicua di BLD rispetto ai beneficiari del soccorso d'emergenza in generale (80%), seguito da Zugo (75%).

Le persone di nazionalità sconosciuta (300, -3 rispetto al 4° trimestre 2017) rappresentano la maggioranza dei BLD. Seguono l'Etiopia (261, -8), l'Algeria (147, -16), la Repubblica popolare cinese (131, +18), Iran (103, +22) e Iraq (102, +45). Il Marocco e l'Eritrea non figurano più tra i principali Stati di provenienza.

Tra le persone che percepivano il soccorso d'emergenza conseguentemente a una DNEG, nel 4° trimestre 2018 si annoverava il 57% di BLD (63% nel 4° trimestre 2017), mentre tra i beneficiari oggetto di una NEM Dublino tale quota si attestava al 18% (17% nel 4° trimestre 2017) e tra i beneficiari con NEM (senza Dublino) era rimasta invariata all'70% (81% nel 4° trimestre 2017).

Dal 2008, 109 177 persone hanno ricevuto una DNEG o una NEM entrata in giudicato con un termine di partenza fissato e in caso di bisogno hanno diritto soltanto al soccorso d'emergenza. I 2124 BLD del 4° trimestre 2018 rappresentano l'1,9% di questa cifra complessiva.

## **Evoluzione dei costi e della durata di percezione**

Nel 2018 le spese di soccorso d'emergenza complessive ammontano a 63 milioni di franchi, il che rappresenta un importo simile a quello che aveva caratterizzato il 2017. La durata di percezione media si è attestata a 145 giorni nel 2018, ossia 8 giorni in più rispetto al 2017.

**Soccorso d'emergenza per persone con NEM (incl. Dublino) o DNEG:** Durante il 2018, le spese per il soccorso d'emergenza sono state pari a 55,3 milioni di franchi o 52 franchi al giorno, il che rappresenta una diminuzione di 1,6 milioni di franchi (2,8%) rispetto al 2017.

Le spese di alloggio rappresentano il 43% delle spese globali, mentre le spese di assistenza rappresentano il 27% e le spese mediche il 30%.

**Soccorso d'emergenza per persone con DAM:** Nel 2018 sono stati sostenuti costi per il soccorso d'emergenza pari a 7,7 milioni di franchi per 837 persone con DAM secondo l'articolo 111c LAsi. I Cantoni non otterranno somme forfettarie per questi costi. Pertanto, nell'eventuale valutazione o adeguamento della somma forfettaria di soccorso d'emergenza, sarà parimenti tenuto conto dei costi occasionati dalle DAM.

Nel periodo complessivo che va dal 1° febbraio 2014 al 31 dicembre 2018, 2536 persone con DAM hanno sollecitato il soccorso d'emergenza per un importo totale pari a 31,5 milioni di franchi.

## Somme forfettarie per il soccorso d'emergenza in rapporto alle spese per il soccorso d'emergenza

L'allegato 1 presenta per ciascun Cantone le spese di soccorso d'emergenza rispetto alle indennità totali ottenute dalla Confederazione, considerando tutti i versamenti provenienti dal fondo di compensazione, sia per il periodo in esame sia per l'insieme del periodo che va dal 2008 al 31 dicembre 2018.

Per il 2018 le indennità federali totali ammontano pertanto a 47,9 milioni di franchi (quota parte di compensazione inclusa). Le spese di soccorso d'emergenza (comprese le persone con DAM) oltrepassano le indennità federali in ragione di 15,1 milioni di franchi.

In 16 Cantoni, ossia Appenzello Interno, Argovia, Basilea Campagna, Berna, Ginevra, Giura, Neuchâtel, San Gallo, Sciaffusa, Soletta, Svitto, Ticino, Vallese, Vaud, Zugo e Zurigo, le spese per il soccorso d'emergenza (comprese le spese per le DAM) sono state superiori alle somme forfettarie per il soccorso d'emergenza versate nel 2018<sup>13</sup>. I saldi negativi più cospicui sono stati registrati nei Cantoni Vaud (6,5 milioni di franchi), Berna (4,2 milioni di franchi) e Ginevra (3,0 milioni di franchi). I saldi negativi degli altri 13 Cantoni variano tra 38 000 e 1 200 000 franchi. In 10 Cantoni, le somme forfettarie per il soccorso d'emergenza corrisposte nel 2018, eccedono le spese per il soccorso d'emergenza. ... sono pertanto riusciti, durante il 2018, a costituirsi ulteriori riserve pari a complessivi 5,7 milioni di franchi.

Globalmente, tra il 2008 e fine dicembre 2018, 19 Cantoni disponevano ancora di riserve provenienti dalle indennità per il soccorso d'emergenza in ragione di complessivi 127 milioni di franchi circa. Con queste riserve, i Cantoni devono coprire le future spese di soccorso d'emergenza occasionate dalle persone le cui NEM o DNEG sono passate in giudicato dall'inizio del 2008. La somma forfettaria per il soccorso d'emergenza è infatti versata un'unica volta.

Dal 2014, i sei Cantoni di Ginevra, Giura, Neuchâtel, Sciaffusa, Vaud e Zurigo<sup>14</sup> hanno utilizzato interamente le somme forfettarie di tutti gli anni. Dal 2018 il Cantone di Berna è venuto ad aggiungersi a questo gruppo.

Una quota di percezione elevata si ripercuote in modo particolarmente sfavorevole sulla situazione per quanto riguarda le riserve. Spesso una quota di percezione elevata va di pari passo con una durata di percezione relativamente lunga e con un numero di BLD superiore alla media. I Cantoni che non dispongono di una riserva presentano quote di percezione 2008–2018 superiori alla media svizzera del 52% (Berna: 60%, Ginevra: 65%, Giura: 69%, Neuchâtel: 75%, Sciaffusa: 66%, Vaud: 63%, Zurigo: 57%). 4 di questi Cantoni presentano spese giornaliere superiori alla media svizzera di 51 franchi (Giura: 66, Neuchâtel: 58, Vaud: 58, Zurigo: 54).

Le sovvenzioni della Confederazione sono finora complessivamente sufficienti per coprire i costi del soccorso d'emergenza dei Cantoni previsti dalla legge. Dal 1° gennaio 2008 al 31 dicembre 2018, il costo medio per decisione è infatti di 5504 franchi (compreso il costo occasionato dalle domande multiple: 5793 franchi) mentre la somma forfettaria media per il soccorso d'emergenza versata dalla Confederazione è di 6073 franchi. Se vengono considerate anche

<sup>13</sup> Quota parte di compensazione inclusa

<sup>14</sup> I Cantoni Ginevra, Giura, Neuchâtel e Vaud non avevano più alcuna riserva già alla fine del 2013. Sciaffusa e Zurigo hanno esaurito completamente le rispettive riserve nel 1° semestre 2014.

le spese del soccorso d'emergenza per le DAM, le spese medie per decisione ammontano a 5634 franchi.

### **Fase di test e pilota: conseguenze sulla percezione del soccorso d'emergenza**

Dall'inizio di gennaio 2014 la SEM ha testato le nuove procedure d'asilo velocizzate nel proprio centro per l'asilo di Zurigo. Nella primavera 2018 è poi stato avviato un progetto pilota nei centri federali d'asilo (CFA) di Boudry (NE) Giffers/Chevilles (FR). Nel 2018, 147 persone oggetto della procedura in fase test e pilota hanno beneficiato del soccorso d'emergenza per una durata medi di 73 giorni e spese complessive pari a circa 732 000 franchi. I costi sono pertanto di molto inferiori rispetto alle procedure ordinarie. Le persone la cui domanda d'asilo è stata trattata conformemente alla procedura velocizzata oggetto della fase pilota hanno sollecitato il soccorso d'emergenza molto più raramente che non le persone oggetto della procedura d'asilo ordinaria.

Tra il 2014 e il 31 dicembre 2018, 331 persone oggetto della procedura in fase test e pilota hanno beneficiato del soccorso d'emergenza per una durata media di 95 giorni. Ciò rappresenta il 12% di tutte le persone la cui NEM o DNEG è passata in giudicato nel medesimo periodo. Nel quadro della procedura ordinaria<sup>15</sup>, il 38% delle persone la cui decisione è passata in giudicato tra il 2014 e il 31 dicembre 2018 ha sollecitato il soccorso d'emergenza e ne ha beneficiato per una media di 65 giorni.

### **Partenza**

Sulla totalità delle persone che nel primo semestre hanno beneficiato del soccorso d'emergenza, 14% ha lasciato la Svizzera in maniera controllata entro la fine di giugno 2018. La quota di partenza è diminuita del 3% rispetto al 2017.

---

<sup>15</sup> Sono state considerate le persone che hanno presentato la loro domanda d'asilo dal 2014 e la cui procedura è durata al massimo 90 giorni fino al passaggio in giudicato della DNEG o della NEM, oppure è sfociata in una NEM-Dublino.

## 7 Proiezione

Diversi fattori influiscono in maniera rilevante sul sistema del soccorso d'emergenza: il numero di domande d'asilo, la strategia della SEM in materia di trattamento di queste domande, la proporzione di domande d'asilo che sfociano in una NEM Dublino e la proporzione di nazionalità diverse, con le rispettive quote di concessione di un diritto di rimanere e di esecuzione dell'allontanamento. Altri fattori determinanti sono l'organizzazione dei sistemi cantonali di soccorso d'emergenza e gli sforzi profusi dai singoli Cantoni nel settore dell'esecuzione degli allontanamenti.

Straordinariamente elevato nel 2015, il numero di domande d'asilo denota una tendenza al ribasso fino al 1° trimestre 2019. Questo calo è dovuto al distendersi della situazione sotto il profilo migratorio, a partire dal 2016, grazie in particolare alla chiusura della rotta balcanica nel marzo di quell'anno, al calo del flusso migratorio attraverso il Mediterraneo centrale nel corso del 2017 e al venir meno, nell'estate 2018, di altre rotte migratorie attraverso l'Italia che in passato avevano rivestito un ruolo cruciale per l'afflusso di migranti in Svizzera. L'evoluzione nelle regioni in conflitto e lungo le rotte migratorie resta tuttavia incerta e potrebbe generare nuove crisi stagionali. Occorre peraltro tenere conto dell'eventualità che i migranti proseguano il loro viaggio all'interno dell'Europa, in particolare dalla Germania e dall'Italia.

La SEM persegue sistematicamente la propria strategia di trattamento, evadendo in priorità le domande d'asilo insufficientemente motivate e quelle il cui trattamento compete a un altro Stato. Sinora questa strategia si dimostra efficace sul lungo periodo. Dall'introduzione della procedura in 48 ore (settembre 2012) e della procedura *fast-track* (gennaio 2013) nei riguardi dei richiedenti l'asilo provenienti da alcuni Stati con una quota di riconoscimento molto bassa, il numero di domande d'asilo insufficientemente motivate o di competenza di un altro Stato è nettamente diminuito. Va tuttavia segnalato un leggero aumento del numero di domande d'asilo di persone provenienti da Nigeria e Algeria durante il 1° trimestre 2017.

Si può formulare un pronostico positivo per quanto riguarda l'ulteriore funzionamento del sistema Dublino. Di norma il trasferimento nello Stato Dublino competente non pone problemi. La probabilità che queste persone percepiscano il soccorso d'emergenza è pertanto inferiore che non tra le persone oggetto di altre NEM o DNEG. La durata di percezione dopo una NEM Dublino è peraltro nettamente inferiore rispetto agli altri casi.

Per quanto riguarda le domande che dovranno essere o che sono state trattate conformemente alla legge vigente fino al 28 febbraio 2019 si possono avanzare le stime seguenti: anzitutto va rilevato che nei mesi di gennaio e febbraio sono passate in giudicato attorno alle 1000 DNEG e NEM. L'importo delle indennità federali corrispondente si attesta attorno ai 6 milioni di franchi (importo forfettario di ca. 6000 franchi). Con riferimento al tasso di percezione del 2018 si stima che il numero di nuovi beneficiari successivamente a queste 1000 decisioni sarà di circa 400 persone. Si contano inoltre quasi 14 500 casi con procedura d'asilo in corso secondo la legge vigente fino al 28 febbraio 2019<sup>16</sup>. Il numero di DNEG e NEM che saranno emanate e passeranno in giudicato a partire dal 2019 è stimato attorno alle 6400 unità. Su tale base si calcolano indennità federali pari a circa 38,4 milioni di franchi, importo che dovrà servire a coprire le spese dei beneficiari potenziali a partire dall'anno di passaggio in giudicato.

<sup>16</sup> Questa cifra include il numero di domande d'asilo presentate prima del 1° marzo 2019, tuttora in sospeso e da trattare ulteriormente e quelle oggetto di una decisione senza data di passaggio in giudicato.



Se durante il primo anno di percezione il tasso di percezione rimarrà inferiore al 40%, il numero di nuovi beneficiari a seguito delle domande in giacenza potrebbe avvicinarsi alle 2500 persone. In complesso il numero di beneficiari del soccorso d'emergenza secondo la legge vigente fino al 28 febbraio 2019 è stimato a circa 2900 persone, pari a circa 44,4 milioni di franchi di indennità federali.

I Paesi di provenienza dei richiedenti con procedura in sospeso presentano una configurazione analoga alle domande registrate negli anni precedenti, con Siria, Afghanistan ed Eritrea in testa. Non dovrebbero esserci cambiamenti significativi. Pertanto i casi trattati secondo il vecchio diritto dovrebbero presentare esigenze e difficoltà analoghe per quanto riguarda gli allontanamenti.

**BLD:** l'evoluzione del numero di BLD segue generalmente, sebbene in maniera differita, quella del numero di beneficiari. Pertanto è assai probabile che i nuovi beneficiari del soccorso d'emergenza con decisione passata in giudicato nel 2018 (che, per definizione, potranno essere BLD soltanto nel 2019) saranno più che compensati dalle persone (con decisione passata in giudicato negli anni precedenti) che lasceranno il sistema del soccorso d'emergenza di lunga durata. Siccome negli ultimi anni si sono avute più decisioni rilevanti per il soccorso d'emergenza, il numero complessivo di BLD dovrebbe diminuire.

**Somme forfettarie per il soccorso d'emergenza e rapporto con le spese per il soccorso d'emergenza:** partendo dal presupposto di saldi identici, anche nel 2019 la maggior parte dei Cantoni potrà coprire le spese di soccorso d'emergenza grazie alle nuove somme forfettarie o grazie alle riserve costituite negli anni precedenti.

## 8 Necessità d'intervento

Contestualmente al sistema odierno, per il momento non occorre adeguare l'aliquota della somma forfettaria per il soccorso d'emergenza. 19 Cantoni dispongono tuttora di riserve pari a quasi 127 milioni di franchi in tutto.

L'organizzazione sistematica dei sistemi cantonali di soccorso d'emergenza in conformità alle pertinenti raccomandazioni della CDOS e l'esecuzione sistematica degli allontanamenti fanno parte dei compiti permanenti dei Cantoni affinché le spese nel settore del soccorso d'emergenza non eccedano le indennità federali.

La SEM continuerà, in collaborazione con i Cantoni, a esaminare regolarmente la situazione dei BLD in vista dell'esecuzione dell'allontanamento.

Nel quadro dell'attuazione della revisione della legge sull'asilo per velocizzare le procedure, dalla primavera 2019 sono state introdotte anche nuove somme forfettarie per il soccorso d'emergenza. In tale contesto sono previste tre somme forfettarie differenziate corrispondenti alle nuove tipologie di procedure: i Cantoni percepiranno 400 franchi per procedura Dublino, 2013 franchi per procedura velocizzata e 6006 franchi per procedura ampliata. Questi importi si fondano sulle esperienze maturate durante la fase di test nel Canton Zurigo e sul trattamento ordinario. Un meccanismo di adeguamento automatico basato su una formula tecnica consentirà di adeguare di anno in anno le somme forfettarie.

Berna-Wabern, giugno 2018

---

## **Allegati al rapporto di monitoraggio del blocco dell'aiuto sociale**

Rapporto annuale 2018

(1° gennaio – 31 dicembre 2018)

---



## **Allegati al rapporto di monitoraggio del blocco dell'aiuto sociale (rapporto 2018)**

I dati figuranti nelle tabelle si fondano sulle notifiche dei Cantoni. La SEM si è limitata a sottoporre tali spese a un esame di plausibilità non approfondito. Le cifre non sono pertanto state oggetto di un esame nel quadro della vigilanza finanziaria.

|   |   |
|---|---|
| <b>Allegato 1: Spese e indennità dal 2008 al 2018</b> ..... | 1 |
| (percezioni sul fondo di compensazione incluse)             |   |

### **Allegato 2: Riepiloghi**

|                                |                           |   |
|--------------------------------|---------------------------|---|
| 2.1 per categoria              | Periodo in esame .....    | 2 |
| 2.2 per passaggio in giudicato | Periodo complessivo ..... | 3 |
| 2.3 per passaggio in giudicato | Periodo in esame .....    | 4 |

### **Allegato 3: Spese per il soccorso d'emergenza nel periodo in esame: per categoria**

|  |   |
|--|---|
| 3.1 Nuovi casi tutti .....               | 5 |
| 3.2 Nuovi casi DNEG .....                | 6 |
| 3.3 Nuovi casi NEM Dublino .....         | 7 |
| 3.4 Nuovi casi NEM (senza Dublino) ..... | 8 |

### **Allegato 4: Spese per il soccorso d'emergenza nel periodo in esame: per anno di passaggio in giudicato**

|   |    |
|---|----|
| 4.1 Nuovi casi con decisioni passate in giudicato nel 2008–2011 .....                                 | 9  |
| 4.2 Nuovi casi con decisioni passate in giudicato nel 2008–2011<br>(per passaggio in giudicato) ..... | 10 |
| 4.3 Nuovi casi con decisioni passate in giudicato nel 2012 .....                                      | 11 |
| 4.4 Nuovi casi con decisioni passate in giudicato nel 2013 .....                                      | 12 |
| 4.5 Nuovi casi con decisioni passate in giudicato nel 2014 .....                                      | 13 |
| 4.6 Nuovi casi con decisioni passate in giudicato nel 2015 .....                                      | 14 |
| 4.7 Nuovi casi con decisioni passate in giudicato nel 2016 .....                                      | 15 |
| 4.8 Nuovi casi con decisioni passate in giudicato nel 2017 .....                                      | 16 |
| 4.9 Nuovi casi con decisioni passate in giudicato nel 2018 .....                                      | 17 |

### **Allegato 5: Spese per il soccorso d'emergenza sull'insieme del periodo: per categoria**

|  |    |
|--|----|
| 5.1 Nuovi casi tutti .....             | 18 |
| 5.2 Nuovi casi DNEG .....              | 19 |
| 5.3 Nuovi casi NEM Dublino .....       | 20 |
| 5.4 Nuovi casi NEM senza Dublino ..... | 21 |

### **Allegato 6: Spese per il soccorso d'emergenza sull'insieme del periodo: per anno di passaggio in giudicato**

|   |    |
|---|----|
| 6.1 Nuovi casi con decisioni passate in giudicato nel 2008–2011 .....                                 | 22 |
| 6.2 Nuovi casi con decisioni passate in giudicato nel 2009–2011<br>(per passaggio in giudicato) ..... | 23 |
| 6.2 Nuovi casi con decisioni passate in giudicato nel 2012 .....                                      | 24 |
| 6.4 Nuovi casi con decisioni passate in giudicato nel 2013 .....                                      | 25 |
| 6.5 Nuovi casi con decisioni passate in giudicato nel 2014 .....                                      | 26 |
| 6.6 Nuovi casi con decisioni passate in giudicato nel 2015 .....                                      | 27 |
| 6.7 Nuovi casi con decisioni passate in giudicato nel 2016 .....                                      | 28 |
| 6.8 Nuovi casi con decisioni passate in giudicato nel 2017 .....                                      | 29 |

**Allegato 7: Profilo nel periodo in esame: domande d'asilo multiple**

|     |   |    |
|-----|---|----|
| 7.1 | Domande d'asilo multiple tutte .....                            | 30 |
| 7.4 | Domande d'asilo multiple tutte (sull'insieme del periodo) ..... | 31 |

**Allegato 8: Profilo nel periodo in esame**

|     |   |    |
|-----|---|----|
| 8.1 | per nazionalità (Top 5) .....   | 32 |
| 8.2 | per nazionalità (Top 40) .....  | 33 |
| 8.3 | per gruppi d'età / sesso .....  | 34 |
| 8.4 | per durata della procedura .....  | 35 |
| 8.5 | flusso di persone per trimestre e categoria .....   | 36 |
| 8.6 | per trimestre di percezione e del passaggio in giudicato; prima percezione<br>(solo persone con spese di alloggio e assistenza) ..... | 37 |
| 8.7 | Beneficiari di lunga durata per Cantone .....   | 38 |

**Allegato 9: Profilo nell'insieme del periodo**

|     |                                |    |
|-----|--------------------------------|----|
| 9.1 | per nazionalità (Top 5) .....  | 39 |
| 9.2 | per nazionalità (Top 40) ..... | 40 |

**Allegato 10: Partenza**

|      |                     |    |
|------|---------------------|----|
| 10.1 | per Cantone .....   | 41 |
| 10.2 | per categoria ..... | 42 |

**Allegato 1 Spese e indennità nel periodo dal 2008 al 2018 (percezione sul fondo di compensazione incluse)**

| Ct           | Saldo 2008-2011 (CON versamenti del fondo di compensazione ) | Spese soccorso d'emergenza 2012-2017 | Spese soccorso d'emergenza 2014-2017 Domande multiple (DAM) | Indennità federale 2012-2017 (quota parte di compensazione inclusa) | Saldo 2012-2017    | Spese soccorso d'emergenza 2018 | Spese soccorso d'emergenza 2018 Domande multiple (DAM) | Indennità federale 2018 (quota parte di compensazione inclusa) | Saldo 2018         | Saldo complessivo 2008-2018 | Saldo totale 2008-2018 (senza spese per domande multiple) |
|--------------|--|--------------------------------------|---|---|--------------------|---------------------------------|--|--|--------------------|-----------------------------|---|
| AG           | 4'985'245  | 19'213'746                           | 1'375'507   | 30'702'346  | 10'113'093         | 3'555'329                       | 270'931  | 3'409'732  | -416'528           | 14'681'810                  | 16'328'248  |
| AI           | 163'747  | 510'732                              | 100'361   | 800'397   | 189'303            | 130'469                         | 0  | 92'161   | -38'308            | 314'743                     | 415'104   |
| AR           | 774'018  | 892'516                              | 192'713   | 2'968'384   | 1'883'155          | 249'855                         | 88'289   | 380'688  | 42'544             | 2'699'717                   | 2'980'719   |
| BE           | 4'315'412  | 55'182'240                           | 2'117'565   | 55'901'788  | -1'398'017         | 9'183'252                       | 1'246'617  | 6'214'876  | -4'214'993         | -1'297'598                  | 2'066'584   |
| BL           | 1'132'773  | 13'970'217                           | 1'002'108   | 18'143'311  | 3'170'985          | 2'585'287                       | 320'822  | 1'727'064  | -1'179'045         | 3'124'713                   | 4'447'643   |
| BS           | 3'055'453  | 7'396'841                            | 625'414   | 12'876'128  | 4'853'873          | 1'287'248                       | 78'107   | 1'888'748  | 523'393            | 8'432'720                   | 9'136'241   |
| FR           | 1'505'804  | 9'396'643                            | 289'598   | 13'597'754  | 3'911'513          | 1'267'366                       | 35'656   | 2'433'849  | 1'130'827          | 6'548'143                   | 6'873'397   |
| GE           | 1'736'436  | 40'739'229                           | 1'834'208   | 24'184'685  | -18'388'752        | 4'501'294                       | 844'662  | 2'323'624  | -3'022'331         | -19'674'648                 | -16'995'778   |
| GL           | 630'492  | 630'333                              | 62'700  | 2'186'612   | 1'493'578          | 151'152                         | 48'822   | 268'456  | 68'482             | 2'192'552                   | 2'304'074   |
| GR           | 2'766'926  | 2'929'920                            | 297'689   | 10'994'169  | 7'766'560          | 584'982                         | 42'801   | 1'202'032  | 574'249            | 11'107'735                  | 11'448'225  |
| JU           | 735'236  | 6'641'149                            | 245'497   | 4'344'013   | -2'542'634         | 937'590                         | 96'822   | 364'471  | -669'940           | -2'477'338                  | -2'135'019  |
| LU           | 5'566'951  | 5'084'607                            | 637'583   | 19'467'909  | 13'745'719         | 670'527                         | 132'735  | 2'380'382  | 1'577'120          | 20'889'789                  | 21'660'108  |
| NE           | 879'218  | 14'127'232                           | 456'653   | 9'456'030   | -5'127'855         | 1'403'417                       | 42'897   | 808'901  | -637'412           | -4'886'049                  | -4'386'500  |
| NW           | 478'538  | 440'983                              | 479'110   | 1'861'365   | 941'271            | 7'503                           | 97'887   | 208'327  | 102'937            | 1'522'746                   | 2'099'743   |
| OW           | 325'311  | 415'369                              | 38'758  | 1'653'808   | 1'199'681          | 78'421                          | 20'614   | 152'131  | 53'096             | 1'578'088                   | 1'637'459   |
| SG           | 5'683'346  | 10'966'672                           | 1'215'230   | 23'210'337  | 11'028'434         | 2'892'525                       | 357'639  | 2'708'647  | -541'517           | 16'170'264                  | 17'743'133  |
| SH           | 385'385  | 6'871'430                            | 445'521   | 4'254'468   | -3'062'483         | 1'108'102                       | 155'599  | 504'881  | -758'821           | -3'435'918                  | -2'834'797  |
| SO           | 2'179'640  | 9'810'819                            | 810'684   | 14'399'945  | 3'778'441          | 2'121'371                       | 278'693  | 1'851'658  | -548'406           | 5'409'676                   | 6'499'053   |
| SZ           | 898'774  | 5'827'937                            | 289'584   | 7'182'968   | 1'065'447          | 766'506                         | 168'324  | 889'663  | -45'167            | 1'919'054                   | 2'376'963   |
| TG           | 3'255'453  | 4'666'819                            | 553'034   | 13'961'048  | 8'741'194          | 932'278                         | 150'496  | 2'602'838  | 1'520'063          | 13'516'711                  | 14'220'242  |
| TI           | 4'285'314  | 7'324'193                            | 675'285   | 14'423'944  | 6'424'466          | 1'313'222                       | 238'147  | 1'317'475  | -233'894           | 10'475'886                  | 11'389'318  |
| UR           | 448'011  | 200'277                              | 113'441   | 1'691'476   | 1'377'758          | 35'266                          | 27'714   | 212'341  | 149'361            | 1'975'130                   | 2'116'285   |
| VD           | 2'292'114  | 85'384'778                           | 2'241'685   | 35'631'624  | -51'994'839        | 9'085'656                       | 930'018  | 3'489'451  | -6'526'224         | -56'228'949                 | -53'057'246   |
| VS           | 1'901'467  | 13'937'727                           | 1'173'181   | 16'523'549  | 1'412'640          | 2'238'516                       | 339'241  | 1'646'623  | -931'134           | 2'382'973                   | 3'895'396   |
| ZG           | 852'869  | 3'765'446                            | 309'913   | 5'342'767   | 1'267'408          | 586'107                         | 130'808  | 512'668  | -204'246           | 1'916'031                   | 2'356'752   |
| ZH           | 6'406'215  | 79'913'846                           | 6'226'969   | 72'283'818  | -13'856'998        | 7'658'797                       | 1'513'540  | 8'335'472  | -836'865           | -8'287'647                  | -547'138  |
| <b>TOTAL</b> | <b>57'640'149</b>  | <b>406'241'702</b>                   | <b>23'809'993</b>   | <b>418'044'639</b>  | <b>-12'007'056</b> | <b>55'332'040</b>               | <b>7'657'879</b>                                       | <b>47'927'160</b>  | <b>-15'062'759</b> | <b>30'570'335</b>           | <b>62'038'207</b>   |

**Riserva cantoni: 126'858'481**

**Allegato 2.1 Soccorso d'emergenza per 2018 : Per categoria 1)**

|     |  | Nuovi casi dec. neg. | Nuovi casi NEM-Dublino | Nuovi casi NEM (senza Dublino) | Nuovi casi TUTTI | Domande Multiple (DAM) tutte | Nuovi casi TUTTI con DAM |
|-----|--|----------------------|------------------------|--------------------------------|------------------|------------------------------|--------------------------|
| 1a  | Decisioni passate in giudicato nel periodo osservato <sup>2)</sup>         | 446                  | 3'998                  | 3'668                          | 8'112            | 513                          | --                       |
| 1b  | Decisioni passate in giudicato accumulate <sup>3)</sup>                    | 22'181               | 57'236                 | 29'759                         | 109'177          | 3'586                        | --                       |
| 2a  | Totale beneficiari soccorso d'emergenza                                    | 825                  | 1'440                  | 5'061                          | 7'315            | 837                          | 7'846                    |
| 2b  | Beneficiari soccorso d'emergenza in % delle decisioni accumulate           | 4                    | 3                      | 17                             | 7                | 23                           | k.A.                     |
| 3   | Beneficiari soccorso d'emergenza (persone con assistenza e alloggio)       | 703                  | 1'064                  | 4'725                          | 6'484            | 810                          | 7'010                    |
| 4   | Beneficiari soccorso d'emergenza (persone con costi sanitari)              | 785                  | 1'349                  | 4'763                          | 6'888            | 776                          | 7'384                    |
| 5a  | Giorni assistenza  | 132'765              | 65'529                 | 872'066                        | 1'070'360        | 149'560                      | 1'219'920                |
| 5b  | Pernottamenti  | 129'247              | 65'310                 | 863'492                        | 1'058'049        | 148'689                      | 1'206'738                |
| 6   | Durata media della percezione (5b/2a): notti <sup>4)</sup>                 | 157                  | 45                     | 171                            | 145              | 178                          | 154                      |
| 7   | Spese di assistenza  | 1'743'662            | 926'422                | 12'151'278                     | 14'821'362       | 2'049'094                    | 16'870'456               |
| 8a  | Spese di alloggio individuale  | 824'903              | 342'161                | 6'389'213                      | 7'556'277        | 1'066'752                    | 8'623'029                |
| 8b  | Spese di alloggio in strutture   | 2'409'244            | 1'244'590              | 12'749'222                     | 16'403'056       | 2'389'122                    | 18'792'178               |
| 8   | Totale spese di alloggio   | 3'234'148            | 1'586'751              | 19'138'435                     | 23'959'333       | 3'455'874                    | 27'415'206               |
| 9a  | Spese sanitarie assicurazione  | 1'713'993            | 1'021'897              | 8'726'741                      | 11'462'631       | 1'504'803                    | 12'967'434               |
| 9b  | Spese sanitarie effettive  | 634'413              | 484'338                | 3'766'510                      | 4'885'261        | 615'839                      | 5'501'099                |
| 9   | Spese sanitarie totale   | 2'348'406            | 1'506'235              | 12'493'251                     | 16'347'892       | 2'120'642                    | 18'468'534               |
| 10  | Spese di trasporto   | 17'153               | 16'004                 | 170'296                        | 203'453          | 32'269                       | 235'722                  |
| 11  | Totale spese dell'aiuto d'urgenza  | 7'343'369            | 4'035'411              | 43'953'260                     | 55'332'040       | 7'657'879                    | 62'989'919               |
| 12a | Indennità soccorso emergenza della Confed. (quota parte di base)           | 1'789'504            | 16'045'481             | 14'722'834                     | 32'557'819       | 0                            | 31'951'440               |
| 12b | Quota parte di compensazione   | 894'752              | 8'022'740              | 7'361'417                      | 16'278'909       | 0                            | 15'975'720               |
| 12  | Totale indennità soccorso d'emergenza                                      | 2'684'257            | 24'068'221             | 22'084'251                     | 48'836'728       | 0                            | 47'927'160               |
| 14  | Saldo indennità soccorso d'emergenza meno spese                            | -4'659'112           | 20'032'810             | #####                          | -6'495'312       | -7'657'879                   | #####                    |
| 15  | Spese di assistenza al giorno  | 13                   | 14                     | 14                             | 14               | 14                           | 14                       |
| 16  | Spese di alloggio individuale a notte                                      | 13                   | 13                     | 14                             | 14               | 15                           | 14                       |
| 17  | Spese di alloggio in strutture a notte                                     | 36                   | 33                     | 32                             | 33               | 32                           | 33                       |
| 18  | Quota di spese di alloggio in strutture sulle spese d'alloggio totali in % | 74                   | 78                     | 67                             | 68               | 69                           | 69                       |
| 19  | Spese sanitarie a giorno   | 18                   | 23                     | 14                             | 15               | 14                           | 15                       |
| 20  | Spese sanitarie a persona  | 2'992                | 1'117                  | 2'623                          | 2'373            | 2'733                        | 2'501                    |
| 21  | Spese soccorso d'emergenza a giorno  | 57                   | 62                     | 51                             | 52               | 52                           | 52                       |
| 22  | Spese soccorso d'emergenza a persona                                       | 8'901                | 2'802                  | 8'685                          | 7'564            | 9'149                        | 8'028                    |
| 23  | Spese dell'aiuto d'urgenza a decisione p.i.g. (nel periodo osservato)      | 16'465               | 1'009                  | 11'983                         | 6'821            | 2'135                        | k.A.                     |

1) Possono verificarsi differenze minime di arrotondamento

2) Compresa la rettifica delle decisioni dell'anno precedente

3) Numero di decisioni accumulate dal 1.1.2008

4) Durata media della percezione nel periodo in esame. Delle percezioni che si protraggono oltre la fine dell'anno è considerata solo la parte che interviene nel periodo in esame.

**Allegato 2.2 Soccorso d'emergenza nel periodo dal 2008 al 2018: Riepilogo per passaggio in giudicato 1)**

|     |   | Periodo dal 2008 al 2018        |                            |                            |                            |                            |                            |                            |                            |                  |
|-----|---|---------------------------------|----------------------------|----------------------------|----------------------------|----------------------------|----------------------------|----------------------------|----------------------------|------------------|
|     |   | Nuovi casi con p.i.g. 2008-2011 | Nuovi casi con p.i.g. 2012 | Nuovi casi con p.i.g. 2013 | Nuovi casi con p.i.g. 2014 | Nuovi casi con p.i.g. 2015 | Nuovi casi con p.i.g. 2016 | Nuovi casi con p.i.g. 2017 | Nuovi casi con p.i.g. 2018 | Nuovi casi TUTTI |
| 1a  | Decisioni passate in giudicato per anno del p. i. g.                                    | 32'074                          | 16'121                     | 14'045                     | 8'496                      | 9'353                      | 11'527                     | 8'673                      | 7'960                      |                  |
| 1b  | Rettifiche <sup>2)</sup>  | 195                             | 73                         | -41                        | 67                         | 313                        | 170                        | 151                        |                            |                  |
| 1c  | Decisioni passate in giudicato accumulate   |                                 |                            |                            |                            |                            |                            |                            |                            | 109'177          |
| 2a  | Totale beneficiari soccorso d'emergenza   | 19'367                          | 10'233                     | 8'044                      | 4'621                      | 4'847                      | 5'535                      | 3'525                      | 3'072                      | 56'746           |
| 2b  | Beneficiari soccorso d'emergenza in % delle decisioni beneficiari soccorso              | 60                              | 63                         | 57                         | 54                         | 50                         | 47                         | 40                         | 39                         | 52               |
| 3   | d'emergenza (persone con beneficiari soccorso)  | 18'172                          | 9'514                      | 7'385                      | 4'072                      | 4'395                      | 5'077                      | 3'082                      | 2'857                      | 52'413           |
| 4   | d'emergenza (persone con costi assistenziali)   | 17'267                          | 9'423                      | 7'483                      | 4'439                      | 4'565                      | 5'254                      | 3'370                      | 2'843                      | 52'446           |
| 5a  | Giorni di assistenza  | 5'105'957                       | 1'683'249                  | 1'368'778                  | 1'061'048                  | 930'216                    | 800'469                    | 456'617                    | 241'364                    | 11'647'698       |
| 5b  | Pernottamenti   | 5'214'248                       | 1'711'994                  | 1'390'736                  | 1'074'883                  | 940'883                    | 798'021                    | 457'645                    | 240'266                    | 11'828'676       |
| 6   | Durata media della percezione (5b/2a): notti <sup>3)</sup>                              | 269                             | 167                        | 173                        | 233                        | 194                        | 144                        | 130                        | 78                         | 208              |
| 7   | Spese di assistenza   | 59'316'512                      | 20'255'473                 | 16'736'986                 | 13'324'964                 | 12'386'901                 | 10'834'201                 | 6'776'594                  | 3'539'208                  | #####            |
| 8a  | Spese di alloggio individuale   | 50'480'054                      | 19'274'203                 | 13'318'939                 | 9'003'491                  | 7'701'530                  | 6'189'062                  | 3'017'811                  | 1'886'566                  | #####            |
| 8b  | Spese di alloggio in strutture  | 77'096'012                      | 25'979'557                 | 26'645'498                 | 19'650'298                 | 14'478'603                 | 13'097'420                 | 7'452'414                  | 3'507'195                  | #####            |
| 8   | Totale spese di alloggio  | 127'576'066                     | 45'253'760                 | 39'964'437                 | 28'653'788                 | 22'180'132                 | 19'286'481                 | 10'470'225                 | 5'393'761                  | 298'778'651      |
| 9a  | Spese sanitarie assicurazione   | 50'083'450                      | 18'447'136                 | 15'259'754                 | 11'221'991                 | 9'583'389                  | 8'719'197                  | 5'082'133                  | 2'551'450                  | #####            |
| 9b  | Spese sanitarie effettive   | 10'789'535                      | 4'552'622                  | 5'304'203                  | 4'179'966                  | 3'888'321                  | 3'708'121                  | 2'158'063                  | 1'091'780                  | 35'672'612       |
| 9   | Totale spese sanitarie  | 60'872'985                      | 22'999'757                 | 20'563'957                 | 15'401'958                 | 13'471'710                 | 12'427'318                 | 7'240'196                  | 3'643'230                  | 156'621'111      |
| 10  | Spese di trasporto  | 1'064'746                       | 320'505                    | 307'050                    | 224'884                    | 177'118                    | 162'941                    | 87'732                     | 30'830                     | 2'375'806        |
| 11  | Totale spese soccorso d'emergenza   | 248'830'309                     | 88'829'496                 | 77'572'429                 | 57'605'594                 | 48'215'861                 | 42'710'941                 | 24'574'747                 | 12'607'029                 | 600'946'406      |
| 12a | Indennità soccorso emergenza Confed. (quota parte di base)                              | #####                           | 65'974'356                 | 56'902'920                 | 34'702'985                 | 39'173'076                 | 46'741'212                 | 35'201'877                 | 31'951'440                 | 441'989'742      |
| 12b | Quota parte di compensazione  | 65'670'938                      | 32'987'178                 | 28'451'460                 | 17'351'492                 | 19'586'538                 | 23'370'606                 | 17'600'939                 | 15'975'720                 | 220'994'871      |
| 12  | Totale indennità soccorso d'emergenza   | 197'012'814                     | 98'961'534                 | 85'354'380                 | 52'054'477                 | 58'759'614                 | 70'111'818                 | 52'802'816                 | 47'927'160                 | 662'984'613      |
| 14  | Saldo indennità soccorso d'emergenza meno spese <sup>4)</sup>                           | #####                           | 10'132'038                 | 7'781'951                  | -5'551'117                 | 10'543'753                 | 27'400'876                 | 28'228'069                 | 35'320'132                 | 62'038'207       |
| 15  | Spese di assistenza al giorno   | 12                              | 12                         | 12                         | 13                         | 13                         | 14                         | 15                         | 15                         | 12               |
| 16  | Spese di alloggio individuale a notte   | 17                              | 19                         | 19                         | 16                         | 15                         | 14                         | 13                         | 14                         | 17               |
| 17  | Spese di alloggio in strutture a notte  | 34                              | 38                         | 39                         | 38                         | 35                         | 35                         | 33                         | 33                         | 36               |
| 18  | Quota delle spese di alloggio in strutture al tot. delle spese di alloggio in %         | 60                              | 57                         | 67                         | 69                         | 65                         | 68                         | 71                         | 65                         | 63               |
| 19  | Spese sanitarie al giorno   | 12                              | 14                         | 15                         | 15                         | 14                         | 16                         | 16                         | 15                         | 13               |
| 20  | Spese sanitarie a persona   | 3'525                           | 2'441                      | 2'748                      | 3'470                      | 2'951                      | 2'365                      | 2'148                      | 1'281                      | 2'986            |
| 21  | Spese soccorso d'emergenza al giorno  | 48                              | 52                         | 56                         | 54                         | 51                         | 54                         | 54                         | 52                         | 51               |
| 22  | Spese soccorso d'emergenza a persona  | 12'848                          | 8'681                      | 9'644                      | 12'466                     | 9'948                      | 7'717                      | 6'972                      | 4'104                      | 10'590           |
| 23  | Spese soccorso d'emergenza per decisione p. i. g. (nel periodo osservato) <sup>5)</sup> | 7'711                           | 5'485                      | 5'539                      | 6'727                      | 4'988                      | 3'651                      | 2'785                      | 1'584                      | 5'504            |

1) Possono verificarsi differenze minime di arrotondamento  
 2) Ulteriori rettifiche; computate nel terzo trimestre dell'anno seguente  
 3) Durata media della percezione nel periodo in esame. Delle percezioni che si protraggono oltre la fine dell'anno è considerata solo la parte che interviene nel periodo in esame  
 4) Principio dell'importo netto: sono considerati tutti i benefici e i deficit  
 5) Per i nuovi casi TUTTI sono considerate le decisioni passate in giudicato accumulate



**Allegato 2.3 Soccorso d'emergenza per 2018: Riepilogo per passaggio in giudicato 1)**

|     |   | 2018                                  |                                  |                                  |                                  |                                  |                                  |                                  |                                  | Nuovi casi<br>TUTTI |
|-----|---|---------------------------------------|----------------------------------|----------------------------------|----------------------------------|----------------------------------|----------------------------------|----------------------------------|----------------------------------|---------------------|
|     |   | Nuovi casi<br>con p.i.g.<br>2008-2011 | Nuovi casi<br>con p.i.g.<br>2012 | Nuovi casi<br>con p.i.g.<br>2013 | Nuovi casi<br>con p.i.g.<br>2014 | Nuovi casi<br>con p.i.g.<br>2015 | Nuovi casi<br>con p.i.g.<br>2016 | Nuovi casi<br>con p.i.g.<br>2017 | Nuovi casi<br>con p.i.g.<br>2018 |                     |
| 1a  | Decisioni passate in giudicato per anno del p. i. g.                                    | 32'074                                | 16'121                           | 14'045                           | 8'496                            | 9'353                            | 11'527                           | 8'672                            | 7'960                            |                     |
| 1b  | Rettifiche <sup>2)</sup>  | 195                                   | 73                               | -41                              | 67                               | 313                              | 170                              | 151                              |                                  |                     |
| 1c  | Decisioni passate in giudicato accumulate   |                                       |                                  |                                  |                                  |                                  |                                  |                                  |                                  | 109'176             |
| 2a  | Totale beneficiari soccorso d'emergenza   | 334                                   | 212                              | 299                              | 456                              | 538                              | 889                              | 1'534                            | 3'072                            | 7'315               |
| 2b  | Beneficiari soccorso d'emergenza in % delle decisioni                                   | 1                                     | 1                                | 3                                | 5                                | 6                                | 8                                | 17                               | 39                               | 92                  |
| 3   | Beneficiari soccorso d'emergenza (persone con assistenza e alloggio)                    | 286                                   | 184                              | 245                              | 389                              | 492                              | 770                              | 1'276                            | 2'857                            | 6'484               |
| 4   | Beneficiari soccorso d'emergenza (persone con spese sanitarie)                          | 325                                   | 206                              | 292                              | 437                              | 517                              | 849                              | 1'436                            | 2'843                            | 6'888               |
| 5a  | Giorni di assistenza  | 78'357                                | 44'197                           | 53'182                           | 102'472                          | 134'648                          | 182'886                          | 233'254                          | 241'364                          | 1'070'360           |
| 5b  | Pernottamenti   | 75'831                                | 44'648                           | 51'291                           | 101'057                          | 133'654                          | 180'309                          | 230'993                          | 240'266                          | 1'058'049           |
| 6   | Durata media della percezione (5b/2a): notti <sup>3)</sup>                              | 227                                   | 211                              | 172                              | 222                              | 248                              | 203                              | 151                              | 78                               | 145                 |
| 7   | Spese di assistenza   | 967'543                               | 581'275                          | 683'732                          | 1'355'680                        | 1'901'922                        | 2'447'988                        | 3'344'015                        | 3'539'208                        | 14'821'362          |
| 8a  | Spese di alloggio individuale   | 649'644                               | 405'248                          | 463'840                          | 630'648                          | 871'518                          | 1'186'955                        | 1'461'860                        | 1'886'566                        | 7'556'277           |
| 8b  | Spese di alloggio in strutture  | 1'055'071                             | 628'002                          | 903'827                          | 1'806'541                        | 1'817'873                        | 2'870'261                        | 3'814'286                        | 3'507'195                        | 16'403'056          |
| 8   | Totale spese di alloggio  | 1'704'714                             | 1'033'250                        | 1'367'667                        | 2'437'188                        | 2'689'391                        | 4'057'216                        | 5'276'146                        | 5'393'761                        | 23'959'333          |
| 9a  | Spese sanitarie assicurazione   | 991'113                               | 456'794                          | 659'571                          | 1'072'691                        | 1'299'496                        | 1'929'247                        | 2'502'269                        | 2'551'450                        | 11'462'631          |
| 9b  | Spese sanitarie effettive   | 316'470                               | 219'080                          | 257'154                          | 407'738                          | 581'216                          | 856'405                          | 1'155'418                        | 1'091'780                        | 4'885'261           |
| 9   | Totale spese sanitarie  | 1'307'583                             | 675'873                          | 916'725                          | 1'480'429                        | 1'880'712                        | 2'785'652                        | 3'657'687                        | 3'643'230                        | 16'347'892          |
| 10  | Spese di trasporto  | 13'876                                | 9'325                            | 7'474                            | 20'656                           | 24'603                           | 46'059                           | 50'632                           | 30'830                           | 203'453             |
| 11  | Totale spese soccorso d'emergenza   | 3'993'717                             | 2'299'722                        | 2'975'598                        | 5'293'952                        | 6'496'628                        | 9'336'914                        | 12'328'479                       | 12'607'029                       | 55'332'040          |
| 12a | Indennità soccorso emergenza Confed. (quota parte di base)                              | #####                                 | 65'974'356                       | 34'702'985                       | 34'702'985                       | 39'173'076                       | 46'741'212                       | 35'197'888                       | 31'951'440                       | 32'557'819          |
| 12b | Quota parte di compensazione  | 65'670'938                            | 32'987'178                       | 17'351'492                       | 17'351'492                       | 19'586'538                       | 23'370'606                       | 17'598'944                       | 15'975'720                       | 16'278'909          |
| 12  | Totale indennità soccorso d'emergenza   | 197'012'814                           | 98'961'534                       | 52'054'477                       | 52'054'477                       | 58'759'614                       | 70'111'818                       | 52'796'832                       | 47'927'160                       | 48'836'728          |
| 13  | Spese pro memoria   | 244'836'592                           | 86'529'773                       | 74'596'831                       | 52'311'642                       | 41'719'233                       | 33'374'027                       | 12'246'268                       |                                  | 545'614'367         |
| 14  | Saldo indennità soccorso d'emergenza meno spese <sup>4)</sup>                           | #####                                 | 96'661'812                       | 49'078'879                       | 46'760'525                       | 52'262'986                       | 60'774'903                       | 40'468'353                       | 35'320'132                       | -6'495'312          |
| 15  | Spese di assistenza al giorno   | 12                                    | 13                               | 13                               | 13                               | 14                               | 13                               | 14                               | 15                               | 14                  |
| 16  | Spese di alloggio individuale a notte   | 14                                    | 15                               | 18                               | 13                               | 12                               | 13                               | 13                               | 14                               | 14                  |
| 17  | Spese di alloggio in strutture a notte  | 35                                    | 35                               | 35                               | 34                               | 29                               | 33                               | 32                               | 33                               | 33                  |
| 18  | Quota delle spese di alloggio in strutture al tot. delle spese di alloggio in %         | 62                                    | 61                               | 66                               | 74                               | 68                               | 71                               | 72                               | 65                               | 68                  |
| 19  | Spese sanitarie al giorno   | 17                                    | 15                               | 17                               | 14                               | 14                               | 15                               | 16                               | 15                               | 15                  |
| 20  | Spese sanitarie a persona   | 4'023                                 | 3'281                            | 3'139                            | 3'388                            | 3'638                            | 3'281                            | 2'547                            | 1'281                            | 2'373               |
| 21  | Spese soccorso d'emergenza al giorno  | 53                                    | 52                               | 58                               | 52                               | 49                               | 52                               | 53                               | 52                               | 52                  |
| 22  | Spese soccorso d'emergenza a persona  | 11'957                                | 10'848                           | 9'952                            | 11'610                           | 12'076                           | 10'503                           | 8'037                            | 4'104                            | 7'564               |
| 23  | Spese soccorso d'emergenza per decisione p. i. g. (nel periodo osservato) <sup>5)</sup> | 124                                   | 142                              | 347                              | 618                              | 672                              | 798                              | 1'397                            | 1'584                            | 6'951               |

1) Possono verificarsi differenze minime di arrotondamento

2) Ulteriori rettifiche; computate nel terzo trimestre dell'anno seguente

3) Durata media della percezione nel periodo in esame. Delle percezioni che si protraggono oltre la fine dell'anno è considerata solo la parte che interviene nel periodo in esame

4) Principio dell'importo netto: sono considerati tutti i benefici e i deficit

5) Per i nuovi casi TUTTI sono considerate le decisioni passate in giudicato nel 2014

**Allegato 3.1 Spese per il soccorso d'emergenza per 2018 - Nuovi casi tutti**

| Cantone | Beneficiari soccorso d'emergenza Totale | Spese soccorso d'emergenza Totale | Numero pernot-tamenti | Costo medio a pernot-tamento | Decisioni 2018 (con rettifica decisioni) | Indennità soccorso d'emergenza (5984 Fr / decisione) con quota parte di compensazione 1) | Indennità federale meno spese | Quota beneficiari soccorso d'emergenza sulle decisioni p.i.g. accumulate | Durata media della percezione | Genere di costo sulle spese di soccorso d'emergenza totale (in %) |          |                |
|---------|---|-----------------------------------|-----------------------|------------------------------|--|--|-------------------------------|--|-------------------------------|---|----------|----------------|
|         |   |                                   |                       |                              |  |  |                               |  |                               | assistenza  | alloggio | costi sanitari |
| AG      | 619                                     | 3'555'329                         | 84'416                | 42                           | 545                                      | 3'441'060  | -114'269                      | 8  | 136                           | 18  | 60       | 22             |
| AI      | 12                                      | 130'469                           | 2'928                 | 45                           | 15                                       | 92'768   | -37'701                       | 6  | 244                           | 19  | 23       | 58             |
| AR      | 33                                      | 249'855                           | 6'633                 | 38                           | 64                                       | 387'103  | 137'248                       | 5  | 201                           | 22  | 39       | 39             |
| BE      | 1'045                                   | 9'183'252                         | 174'437               | 53                           | 1'020                                    | 6'291'715  | -2'891'538                    | 7  | 167                           | 54  | 18       | 29             |
| BL      | 266                                     | 2'585'287                         | 57'585                | 45                           | 290                                      | 1'766'207  | -819'081                      | 6  | 216                           | 37  | 30       | 33             |
| BS      | 203                                     | 1'287'248                         | 27'497                | 47                           | 393                                      | 1'951'568  | 664'320                       | 6  | 135                           | 37  | 29       | 34             |
| FR      | 168                                     | 1'267'366                         | 21'894                | 58                           | 477                                      | 2'451'834  | 1'184'468                     | 4  | 130                           | 23  | 54       | 23             |
| GE      | 559                                     | 4'501'294                         | 84'665                | 53                           | 367                                      | 2'384'485  | -2'116'809                    | 9  | 151                           | 18  | 41       | 39             |
| GL      | 28                                      | 151'152                           | 5'183                 | 29                           | 42                                       | 266'287  | 115'134                       | 5  | 185                           | 27  | 22       | 51             |
| GR      | 111                                     | 584'982                           | 14'970                | 39                           | 194                                      | 1'218'198  | 633'216                       | 4  | 135                           | 11  | 71       | 15             |
| JU      | 84                                      | 937'590                           | 12'859                | 73                           | 51                                       | 367'504  | -570'086                      | 8  | 153                           | 17  | 57       | 24             |
| LU      | 186                                     | 670'527                           | 23'377                | 29                           | 396                                      | 2'387'263  | 1'716'736                     | 4  | 126                           | 38  | 43       | 15             |
| NE      | 218                                     | 1'403'417                         | 29'731                | 47                           | 109                                      | 828'146  | -575'271                      | 9  | 136                           | 20  | 43       | 37             |
| NW      | 2                                       | 7'503                             | 0                     |                              | 32                                       | 209'843  | 202'340                       | 0  | 0                             | 0   | 0        | 100            |
| OW      | 11                                      | 78'421                            | 2'064                 | 38                           | 17                                       | 149'658  | 71'236                        | 3  | 188                           | 26  | 44       | 29             |
| SG      | 248                                     | 2'892'525                         | 41'437                | 70                           | 437                                      | 2'730'831  | -161'695                      | 4  | 167                           | 7   | 75       | 17             |
| SH      | 130                                     | 1'108'102                         | 20'454                | 54                           | 82                                       | 508'217  | -599'886                      | 12   | 157                           | 25  | 47       | 27             |
| SO      | 319                                     | 2'121'371                         | 36'603                | 58                           | 325                                      | 1'874'239  | -247'133                      | 9  | 115                           | 27  | 54       | 18             |
| SZ      | 119                                     | 766'506                           | 12'863                | 60                           | 151                                      | 899'110  | 132'604                       | 6  | 108                           | 16  | 69       | 15             |
| TG      | 196                                     | 932'278                           | 27'641                | 34                           | 544                                      | 2'639'252  | 1'706'973                     | 5  | 141                           | 24  | 48       | 28             |
| TI      | 104                                     | 1'313'222                         | 20'041                | 66                           | 174                                      | 1'333'291  | 20'069                        | 3  | 193                           | 16  | 66       | 18             |
| UR      | 10                                      | 35'266                            | 1'285                 | 27                           | 33                                       | 213'857  | 178'591                       | 3  | 129                           | 44  | 8        | 49             |
| VD      | 1'108                                   | 9'085'656                         | 151'378               | 60                           | 543                                      | 3'546'835  | -5'538'821                    | 12   | 137                           | 23  | 40       | 37             |
| VS      | 407                                     | 2'238'516                         | 57'043                | 39                           | 254                                      | 1'654'461  | -584'055                      | 9  | 140                           | 32  | 29       | 39             |
| ZG      | 59                                      | 586'107                           | 12'411                | 47                           | 79                                       | 544'837  | -41'270                       | 4  | 210                           | 19  | 45       | 35             |
| ZH      | 1'070                                   | 7'658'797                         | 128'654               | 60                           | 1'478                                    | 8'698'165  | 1'039'368                     | 6  | 120                           | 17  | 55       | 29             |
| CH      | 7'315                                   | 55'332'040                        | 1'058'049             | 52                           | 8'112                                    | 48'836'728   | -6'495'312                    | 7  | 145                           | 27  | 43       | 30             |

**Allegato 3.2 Spese per il soccorso d'emergenza per 2018 - Nuovi casi dec. neg.**

| Cantone | Beneficiari soccorso d'emergenza Totale | Spese soccorso d'emergenza Totale | Numero pernot-tamenti | Costo medio a pernot-tamento | Decisioni 2018 (con rettifica decisioni) | Indennità soccorso d'emergenza (5984 Fr / decisione) con quota parte di compensazione 1) | Indennità federale meno spese | Quota beneficiari soccorso d'emergenza sulle decisioni p.i.g. accumulate | Durata media della percezione | Genere di costo sulle spese di soccorso d'emergenza totale (in %) |          |                |
|---------|---|-----------------------------------|-----------------------|------------------------------|--|--|-------------------------------|--|-------------------------------|---|----------|----------------|
|         |   |                                   |                       |                              |  |  |                               |  |                               | assistenza  | alloggio | costi sanitari |
| AG      | 474                                     | 3'249'369                         | 78'393                | 41                           | 272                                      | 1'658'613  | -1'590'756                    | 22   | 165                           | 18  | 60       | 21             |
| AI      | 9                                       | 97'014                            | 2'187                 | 44                           | 9  | 50'849   | -46'165                       | 16   | 243                           | 19  | 24       | 57             |
| AR      | 29                                      | 233'164                           | 6'103                 | 38                           | 23                                       | 151'213  | -81'950                       | 16   | 210                           | 23  | 38       | 39             |
| BE      | 836                                     | 8'152'716                         | 154'918               | 53                           | 516                                      | 3'065'041  | -5'087'675                    | 21   | 185                           | 53  | 18       | 28             |
| BL      | 193                                     | 2'071'095                         | 46'486                | 45                           | 108                                      | 705'885  | -1'365'210                    | 14   | 241                           | 37  | 30       | 33             |
| BS      | 115                                     | 814'442                           | 17'575                | 46                           | 95                                       | 550'668  | -263'774                      | 13   | 153                           | 38  | 30       | 33             |
| FR      | 112                                     | 1'047'241                         | 17'649                | 59                           | 171                                      | 929'346  | -117'895                      | 10   | 158                           | 22  | 56       | 22             |
| GE      | 371                                     | 3'216'545                         | 62'996                | 51                           | 209                                      | 1'251'066  | -1'965'479                    | 19   | 170                           | 19  | 42       | 38             |
| GL      | 24                                      | 138'982                           | 4'985                 | 28                           | 31                                       | 168'628  | 29'645                        | 14   | 208                           | 29  | 23       | 48             |
| GR      | 73                                      | 481'247                           | 12'378                | 39                           | 88                                       | 552'016  | 70'769                        | 11   | 170                           | 13  | 72       | 13             |
| JU      | 54                                      | 780'198                           | 10'832                | 72                           | 25                                       | 173'964  | -606'233                      | 18   | 201                           | 18  | 59       | 22             |
| LU      | 136                                     | 591'664                           | 21'250                | 28                           | 184                                      | 1'099'336  | 507'672                       | 11   | 156                           | 39  | 44       | 12             |
| NE      | 141                                     | 1'060'850                         | 23'836                | 45                           | 53                                       | 389'441  | -671'408                      | 20   | 169                           | 21  | 40       | 37             |
| NW      | 1                                       | 3'505                             | 0                     |                              | 17                                       | 105'045  | 101'541                       | 1  | 0                             | 0   | 0        | 100            |
| OW      | 10                                      | 77'263                            | 2'064                 | 37                           | 16                                       | 101'056  | 23'793                        | 10   | 206                           | 27  | 45       | 28             |
| SG      | 208                                     | 2'523'668                         | 34'526                | 73                           | 218                                      | 1'316'787  | -1'206'880                    | 14   | 166                           | 7   | 78       | 15             |
| SH      | 88                                      | 904'867                           | 17'506                | 52                           | 41                                       | 245'575  | -659'292                      | 29   | 199                           | 26  | 44       | 28             |
| SO      | 210                                     | 1'733'873                         | 30'516                | 57                           | 149                                      | 855'761  | -878'112                      | 21   | 145                           | 27  | 56       | 17             |
| SZ      | 87                                      | 616'477                           | 10'942                | 56                           | 77                                       | 441'609  | -174'868                      | 18   | 126                           | 17  | 69       | 14             |
| TG      | 94                                      | 686'773                           | 20'904                | 33                           | 95                                       | 587'500  | -99'273                       | 11   | 222                           | 24  | 49       | 26             |
| TI      | 56                                      | 778'841                           | 11'243                | 69                           | 69                                       | 564'062  | -214'779                      | 7  | 201                           | 15  | 66       | 19             |
| UR      | 8                                       | 33'787                            | 1'256                 | 27                           | 16                                       | 101'031  | 67'245                        | 8  | 157                           | 45  | 8        | 47             |
| VD      | 671                                     | 6'266'597                         | 110'498               | 57                           | 269                                      | 1'698'151  | -4'568'446                    | 24   | 165                           | 24  | 39       | 36             |
| VS      | 255                                     | 1'690'400                         | 46'236                | 37                           | 144                                      | 865'187  | -825'214                      | 20   | 181                           | 32  | 32       | 36             |
| ZG      | 44                                      | 454'284                           | 10'308                | 44                           | 33                                       | 235'522  | -218'762                      | 12   | 234                           | 20  | 45       | 32             |
| ZH      | 762                                     | 6'248'403                         | 107'905               | 58                           | 740                                      | 4'220'902  | -2'027'501                    | 15   | 142                           | 17  | 55       | 28             |
| CH      | 5'061                                   | 43'953'260                        | 863'492               | 51                           | 3'668                                    | 22'084'251   | -21'869'009                   | 17   | 171                           | 28  | 44       | 28             |

**Allegato 3.3 Spese per il soccorso d'emergenza per 2018 - Nuovi casi NEM-Dublino**

| Cantone | Beneficiari soccorso d'emergenza Totale | Spese soccorso d'emergenza Totale | Numero pernot-tamenti | Costo medio a pernot-tamento | Decisioni 2018 (con rettifica decisioni) | Indennità soccorso d'emergenza (5984 Fr / decisione) con quota parte di compensazione 1) | Indennità federale meno spese | Quota beneficiari soccorso d'emergenza sulle decisioni p.i.g. accumulate | Durata media della percezione | Genere di costo sulle spese di soccorso d'emergenza totale (in %) |          |                |
|---------|---|-----------------------------------|-----------------------|------------------------------|--|--|-------------------------------|--|-------------------------------|---|----------|----------------|
|         |   |                                   |                       |                              |  |  |                               |  |                               | assistenza  | alloggio | costi sanitari |
| AG      | 106                                     | 79'450                            | 1'632                 | 49                           | 243                                      | 1'593'131  | 1'513'681                     | 3  | 15                            | 15  | 52       | 32             |
| AI      | 2                                       | 17'239                            | 376                   | 46                           | 6  | 40'130   | 22'890                        | 2  | 188                           | 17  | 22       | 61             |
| AR      | 1                                       | 471                               | 26                    | 18                           | 37                                       | 212'675  | 212'204                       | 0  | 26                            | 0   | 16       | 84             |
| BE      | 139                                     | 373'182                           | 7'388                 | 51                           | 468                                      | 2'961'377  | 2'588'195                     | 2  | 53                            | 56  | 16       | 28             |
| BL      | 50                                      | 167'875                           | 3'761                 | 45                           | 166                                      | 962'992  | 795'117                       | 2  | 75                            | 37  | 30       | 33             |
| BS      | 54                                      | 194'872                           | 3'622                 | 54                           | 282                                      | 1'316'097  | 1'121'225                     | 3  | 67                            | 29  | 25       | 46             |
| FR      | 47                                      | 151'630                           | 3'100                 | 49                           | 281                                      | 1'392'611  | 1'240'980                     | 2  | 66                            | 30  | 41       | 29             |
| GE      | 129                                     | 673'084                           | 10'254                | 66                           | 138                                      | 1'003'032  | 329'948                       | 4  | 79                            | 15  | 39       | 45             |
| GL      | 0                                       | 0                                 | 0                     | 0                            | 10                                       | 88'277   | 88'277                        | 0  | 0                             |   |          |                |
| GR      | 26                                      | 35'343                            | 789                   | 45                           | 102                                      | 625'968  | 590'625                       | 2  | 30                            | 1   | 64       | 32             |
| JU      | 24                                      | 120'575                           | 1'609                 | 75                           | 23                                       | 172'550  | 51'975                        | 4  | 67                            | 15  | 48       | 33             |
| LU      | 29                                      | 16'188                            | 250                   | 65                           | 195                                      | 1'175'846  | 1'159'658                     | 1  | 9                             | 17  | 18       | 63             |
| NE      | 56                                      | 170'548                           | 2'267                 | 75                           | 45                                       | 373'077  | 202'528                       | 5  | 40                            | 12  | 59       | 29             |
| NW      | 0                                       | 0                                 | 0                     | 0                            | 13                                       | 92'296   | 92'296                        | 0  | 0                             |   |          |                |
| OW      | 0                                       | 0                                 | 0                     | 0                            | 0  | 40'114   | 40'114                        | 0  | 0                             |   |          |                |
| SG      | 11                                      | 67'389                            | 1'056                 | 64                           | 203                                      | 1'296'133  | 1'228'744                     | 0  | 96                            | 6   | 74       | 19             |
| SH      | 26                                      | 53'456                            | 627                   | 85                           | 38                                       | 240'758  | 187'302                       | 5  | 24                            | 14  | 60       | 26             |
| SO      | 73                                      | 177'206                           | 2'732                 | 65                           | 154                                      | 898'853  | 721'647                       | 4  | 37                            | 26  | 48       | 25             |
| SZ      | 18                                      | 16'030                            | 103                   | 156                          | 67                                       | 413'298  | 397'268                       | 2  | 6                             | 10  | 63       | 26             |
| TG      | 83                                      | 137'577                           | 3'615                 | 38                           | 423                                      | 1'922'335  | 1'784'758                     | 3  | 44                            | 21  | 42       | 36             |
| TI      | 25                                      | 139'375                           | 2'181                 | 64                           | 92                                       | 682'151  | 542'776                       | 1  | 87                            | 21  | 64       | 16             |
| UR      | 1                                       | 1'397                             | 29                    | 48                           | 14                                       | 96'310   | 94'913                        | 0  | 29                            | 25  | 4        | 71             |
| VD      | 243                                     | 853'802                           | 10'759                | 79                           | 215                                      | 1'536'673  | 682'871                       | 5  | 44                            | 18  | 40       | 42             |
| VS      | 91                                      | 249'665                           | 4'493                 | 56                           | 90                                       | 674'123  | 424'458                       | 4  | 49                            | 33  | 19       | 48             |
| ZG      | 6                                       | 4'709                             | 27                    | 174                          | 42                                       | 280'732  | 276'023                       | 1  | 5                             | 5   | 7        | 88             |
| ZH      | 200                                     | 334'349                           | 4'614                 | 72                           | 651                                      | 3'976'686  | 3'642'337                     | 2  | 23                            | 14  | 47       | 39             |
| CH      | 1'440                                   | 4'035'411                         | 65'310                | 62                           | 3'998                                    | 24'068'221   | 20'032'810                    | 3  | 45                            | 23  | 39       | 37             |

**Allegato 3.4 Spese per il soccorso d'emergenza per 2018 - Nuovi casi NEM (senza Dublino)**

| Cantone | Beneficiari soccorso d'emergenza Totale | Spese soccorso d'emergenza Totale | Numero pernot-tamenti | Costo medio a pernot-tamento | Decisioni 2018 (con rettifica decisioni) | Indennità soccorso d'emergenza (5984 Fr / decisione) con quota parte di compensazione 1) | Indennità federale meno spese | Quota beneficiari soccorso d'emergenza sulle decisioni p.i.g. accumulate | Durata media della percezione | Genere di costo sulle spese di soccorso d'emergenza totale (in %) |          |                |
|---------|---|-----------------------------------|-----------------------|------------------------------|--|--|-------------------------------|--|-------------------------------|---|----------|----------------|
|         |   |                                   |                       |                              |  |  |                               |  |                               | assistenza  | alloggio | costi sanitari |
| AG      | 40                                      | 226'510                           | 4'391                 | 52                           | 30                                       | 189'317  | -37'194                       | 2  | 110                           | 15  | 63       | 22             |
| AI      | 1                                       | 16'216                            | 365                   | 44                           | 0  | 1'790  | -14'427                       | 3  | 365                           | 18  | 23       | 59             |
| AR      | 3                                       | 16'220                            | 504                   | 32                           | 4  | 23'214   | 6'994                         | 2  | 168                           | 20  | 46       | 33             |
| BE      | 70                                      | 657'355                           | 12'131                | 54                           | 36                                       | 265'297  | -392'058                      | 3  | 173                           | 55  | 15       | 30             |
| BL      | 23                                      | 346'317                           | 7'338                 | 47                           | 16                                       | 97'330   | -248'987                      | 3  | 319                           | 35  | 29       | 36             |
| BS      | 34                                      | 277'934                           | 6'300                 | 44                           | 16                                       | 84'804   | -193'131                      | 6  | 185                           | 38  | 31       | 31             |
| FR      | 9                                       | 68'495                            | 1'145                 | 60                           | 25                                       | 129'877  | 61'382                        | 1  | 127                           | 22  | 56       | 22             |
| GE      | 61                                      | 611'665                           | 11'415                | 54                           | 20                                       | 130'387  | -481'278                      | 4  | 187                           | 18  | 42       | 39             |
| GL      | 4                                       | 12'170                            | 198                   | 61                           | 1  | 9'383  | -2'787                        | 4  | 50                            | 13  | 8        | 79             |
| GR      | 12                                      | 68'392                            | 1'803                 | 38                           | 4  | 40'215   | -28'178                       | 2  | 150                           | 5   | 73       | 22             |
| JU      | 6                                       | 36'818                            | 418                   | 88                           | 3  | 20'990   | -15'828                       | 2  | 70                            | 16  | 47       | 36             |
| LU      | 23                                      | 62'676                            | 1'877                 | 33                           | 17                                       | 112'081  | 49'406                        | 3  | 82                            | 33  | 37       | 27             |
| NE      | 23                                      | 172'019                           | 3'628                 | 47                           | 11                                       | 65'628   | -106'391                      | 4  | 158                           | 18  | 43       | 39             |
| NW      | 1                                       | 3'998                             | 0                     |                              | 2  | 12'502   | 8'504                         | 1  | 0                             | 0   | 0        | 100            |
| OW      | 1                                       | 1'159                             | 0                     |                              | 1  | 8'488  | 7'329                         | 1  | 0                             | 0   | 0        | 100            |
| SG      | 29                                      | 301'468                           | 5'855                 | 51                           | 16                                       | 117'910  | -183'558                      | 2  | 202                           | 12  | 56       | 31             |
| SH      | 16                                      | 149'780                           | 2'321                 | 65                           | 3  | 21'884   | -127'896                      | 7  | 145                           | 19  | 59       | 20             |
| SO      | 37                                      | 210'292                           | 3'355                 | 63                           | 22                                       | 119'625  | -90'667                       | 5  | 91                            | 27  | 50       | 22             |
| SZ      | 14                                      | 134'000                           | 1'818                 | 74                           | 7  | 44'204   | -89'796                       | 4  | 130                           | 12  | 71       | 18             |
| TG      | 20                                      | 107'929                           | 3'122                 | 35                           | 26                                       | 129'417  | 21'489                        | 2  | 156                           | 23  | 47       | 29             |
| TI      | 23                                      | 395'006                           | 6'617                 | 60                           | 13                                       | 87'078   | -307'929                      | 2  | 288                           | 17  | 69       | 15             |
| UR      | 1                                       | 82                                | 0                     |                              | 3  | 16'516   | 16'434                        | 1  | 0                             | 0   | 0        | 100            |
| VD      | 196                                     | 1'965'257                         | 30'121                | 65                           | 59                                       | 312'011  | -1'653'246                    | 9  | 154                           | 22  | 41       | 37             |
| VS      | 61                                      | 298'451                           | 6'314                 | 47                           | 20                                       | 115'151  | -183'300                      | 6  | 104                           | 30  | 23       | 48             |
| ZG      | 9                                       | 127'114                           | 2'076                 | 61                           | 4  | 28'583   | -98'532                       | 3  | 231                           | 13  | 45       | 41             |
| ZH      | 108                                     | 1'076'046                         | 16'135                | 67                           | 87                                       | 500'578  | -575'468                      | 3  | 149                           | 15  | 58       | 27             |
| CH      | 825                                     | 7'343'369                         | 129'247               | 57                           | 446                                      | 2'684'257  | -4'659'112                    | 4  | 157                           | 24  | 44       | 32             |

**Allegato 4.1 Spese per il soccorso d'emergenza per 2018 - Nuovi casi con decisioni passate in giudicato dal 2008 al 2011**

| Cantone | Beneficiari soccorso d'emergenza Totale | Spese soccorso d'emergenza Totale | Numero pernottamenti | Costo medio a pernottamento | Decisioni 2008-2011 (con rettifica decisioni) | Quota beneficiari soccorso d'emergenza sulle decisioni p.i.g. | Durata media della percezione | Genere di costo sulle spese di soccorso d'emergenza totale (in %) |          |                |
|---------|---|-----------------------------------|----------------------|-----------------------------|---|---|-------------------------------|---|----------|----------------|
|         |   |                                   |                      |                             |   |   |                               | assistenza  | alloggio | costi sanitari |
| AG      | 19                                      | 198'809                           | 4'441                | 45                          | 2'502   | 1   | 234                           | 17  | 63       | 20             |
| AI      |   |                                   |                      |                             | 49  |   |                               |   |          |                |
| AR      |   |                                   |                      |                             | 190   |   |                               |   |          |                |
| BE      | 28                                      | 348'378                           | 6'531                | 53                          | 4'239   | 1   | 233                           | 52  | 15       | 33             |
| BL      | 14                                      | 209'355                           | 4'367                | 48                          | 1'114   | 1   | 312                           | 34  | 28       | 37             |
| BS      | 6                                       | 86'286                            | 1'733                | 50                          | 836   | 1   | 289                           | 40  | 26       | 34             |
| FR      | 9                                       | 118'180                           | 2'625                | 45                          | 1'098   | 1   | 292                           | 33  | 44       | 23             |
| GE      | 29                                      | 386'174                           | 7'234                | 53                          | 2'104   | 1   | 249                           | 19  | 42       | 37             |
| GL      | 2                                       | 9'886                             | 75                   | 132                         | 139   | 1   | 38                            | 6   | 3        | 91             |
| GR      | 2                                       | 8'423                             | 274                  | 31                          | 875   | 0   | 137                           |   | 88       | 12             |
| JU      | 4                                       | 34'007                            | 405                  | 84                          | 336   | 1   | 101                           | 16  | 51       | 32             |
| LU      | 8                                       | 32'731                            | 1'004                | 33                          | 1'351   | 1   | 126                           | 33  | 36       | 30             |
| NE      | 3                                       | 9'534                             |                      |                             | 806   | 0   |                               | 19  |          | 81             |
| NW      |   |                                   |                      |                             | 116   |   |                               |   |          |                |
| OW      |   |                                   |                      |                             | 101   |   |                               |   |          |                |
| SG      | 27                                      | 315'043                           | 7'077                | 45                          | 1'820   | 1   | 262                           | 14  | 59       | 27             |
| SH      | 12                                      | 165'303                           | 3'344                | 49                          | 337   | 4   | 279                           | 23  | 50       | 24             |
| SO      | 9                                       | 121'510                           | 2'180                | 56                          | 1'066   | 1   | 242                           | 25  | 45       | 30             |
| SZ      | 3                                       | 18'055                            | 307                  | 59                          | 528   | 1   | 102                           | 15  | 69       | 16             |
| TG      | 3                                       | 25'393                            | 851                  | 30                          | 1'013   | 0   | 284                           | 27  | 54       | 19             |
| TI      | 4                                       | 63'037                            | 771                  | 82                          | 1'489   | 0   | 193                           | 20  | 62       | 18             |
| UR      |   |                                   |                      |                             | 117   |   |                               |   |          |                |
| VD      | 84                                      | 1'024'335                         | 18'643               | 55                          | 2'933   | 3   | 222                           | 23  | 37       | 39             |
| VS      | 19                                      | 128'696                           | 3'219                | 40                          | 1'350   | 1   | 169                           | 27  | 30       | 43             |
| ZG      | 5                                       | 72'654                            | 1'255                | 58                          | 449   | 1   | 251                           | 14  | 44       | 41             |
| ZH      | 44                                      | 617'929                           | 9'495                | 65                          | 5'311   | 1   | 216                           | 15  | 57       | 27             |
| CH      | 334                                     | 3'993'717                         | 75'831               | 53                          | 32'269  | 1   | 227                           | 24  | 43       | 33             |

**Allegato 4.2 Spese per il soccorso d'emergenza per 2018 - Nuovi casi con decisioni passate in giudicato dal 2008 al 2011**

| Cantone | p.i.g. 2008                      |                     |                            | p.i.g. 2009                      |                     |                            | p.i.g. 2010                      |                     |                            | p.i.g. 2011                      |                     |                            |
|---------|----------------------------------|---------------------|----------------------------|----------------------------------|---------------------|----------------------------|----------------------------------|---------------------|----------------------------|----------------------------------|---------------------|----------------------------|
|         | Beneficiari soccorso d'emergenza | Quota di percezione | Spese soccorso d'emergenza | Beneficiari soccorso d'emergenza | Quota di percezione | Spese soccorso d'emergenza | Beneficiari soccorso d'emergenza | Quota di percezione | Spese soccorso d'emergenza | Beneficiari soccorso d'emergenza | Quota di percezione | Spese soccorso d'emergenza |
| AG      | 3                                | 1                   | 64'731                     | 3                                | 1                   | 22'382                     | 6                                | 1                   | 48'960                     | 7                                | 1                   | 62'736                     |
| AI      |                                  |                     |                            |                                  |                     |                            |                                  |                     |                            |                                  |                     |                            |
| AR      |                                  |                     |                            |                                  |                     |                            |                                  |                     |                            |                                  |                     |                            |
| BE      | 1                                | 0                   | 19'914                     | 8                                | 1                   | 88'329                     | 7                                | 0                   | 100'456                    | 12                               | 1                   | 139'679                    |
| BL      | 3                                | 2                   | 53'672                     | 5                                | 2                   | 66'735                     | 2                                | 1                   | 35'000                     | 4                                | 1                   | 53'948                     |
| BS      | 1                                | 1                   | 6'127                      | 2                                | 1                   | 26'858                     | 3                                | 1                   | 53'302                     |                                  |                     |                            |
| FR      | 4                                | 3                   | 35'989                     | 1                                | 0                   | 17'920                     |                                  |                     |                            | 4                                | 1                   | 64'271                     |
| GE      | 3                                | 1                   | 52'254                     | 11                               | 2                   | 161'770                    | 9                                | 1                   | 117'618                    | 6                                | 1                   | 54'532                     |
| GL      | 1                                | 5                   | 9'788                      | 1                                | 4                   | 99                         |                                  |                     |                            |                                  |                     |                            |
| GR      |                                  |                     |                            | 1                                | 0                   | 57                         |                                  |                     |                            | 1                                | 0                   | 8'366                      |
| JU      |                                  |                     |                            | 2                                | 3                   | 6'426                      | 1                                | 1                   | 26'331                     | 1                                | 1                   | 1'249                      |
| LU      | 2                                | 1                   | 9'456                      | 4                                | 1                   | 13'367                     | 1                                | 0                   | 88                         | 1                                | 0                   | 9'819                      |
| NE      | 2                                | 2                   | 9'492                      |                                  |                     |                            |                                  |                     |                            | 1                                | 0                   | 42                         |
| NW      |                                  |                     |                            |                                  |                     |                            |                                  |                     |                            |                                  |                     |                            |
| OW      |                                  |                     |                            |                                  |                     |                            |                                  |                     |                            |                                  |                     |                            |
| SG      | 2                                | 1                   | 27'202                     | 4                                | 1                   | 55'542                     | 12                               | 2                   | 137'509                    | 9                                | 2                   | 94'789                     |
| SH      | 1                                | 3                   | 23'141                     | 4                                | 6                   | 42'705                     | 4                                | 3                   | 61'173                     | 3                                | 3                   | 38'283                     |
| SO      | 1                                | 1                   | 22'607                     | 1                                | 0                   | 19'308                     | 5                                | 1                   | 56'670                     | 2                                | 1                   | 22'925                     |
| SZ      |                                  |                     |                            |                                  |                     |                            |                                  |                     |                            | 3                                | 2                   | 18'055                     |
| TG      |                                  |                     |                            |                                  |                     |                            | 3                                | 1                   | 25'393                     |                                  |                     |                            |
| TI      |                                  |                     |                            | 1                                | 0                   | 30'628                     | 2                                | 0                   | 31'478                     | 1                                | 0                   | 931                        |
| UR      |                                  |                     |                            |                                  |                     |                            |                                  |                     |                            |                                  |                     |                            |
| VD      | 3                                | 1                   | 23'636                     | 11                               | 2                   | 115'506                    | 37                               | 4                   | 478'833                    | 33                               | 4                   | 406'360                    |
| VS      | 1                                | 1                   | 74                         | 6                                | 2                   | 37'890                     | 7                                | 1                   | 52'706                     | 5                                | 1                   | 38'026                     |
| ZG      |                                  |                     |                            | 1                                | 1                   | 21'406                     |                                  |                     |                            | 4                                | 2                   | 51'248                     |
| ZH      | 2                                | 0                   | 45'042                     | 11                               | 1                   | 173'094                    | 18                               | 1                   | 252'487                    | 13                               | 1                   | 147'305                    |
| CH      | 30                               | 1                   | 403'127                    | 77                               | 1                   | 900'021                    | 117                              | 1                   | 1'478'005                  | 110                              | 1                   | 1'212'564                  |

**Allegato 4.3 Spese per il soccorso d'emergenza per 2018 - Nuovi casi con decisioni passate in giudicato nel 2012**

| Cantone | Beneficiari soccorso d'emergenza Totale | Spese soccorso d'emergenza Totale | Numero pernottamenti | Costo medio a pernottamento | Decisioni 2012 (con rettifica decisioni) | Quota beneficiari soccorso d'emergenza sulle decisioni p.i.g. | Durata media della percezione | Genere di costo sulle spese di soccorso d'emergenza totale (in %) |          |                |
|---------|---|-----------------------------------|----------------------|-----------------------------|--|---|-------------------------------|---|----------|----------------|
|         |   |                                   |                      |                             |  |   |                               | assistenza  | alloggio | costi sanitari |
| AG      | 21                                      | 227'143                           | 5'495                | 41                          | 1'203                                    | 2   | 262                           | 18  | 59       | 22             |
| AI      | 1                                       | 16'216                            | 365                  | 44                          | 34                                       | 3   | 365                           | 18  | 23       | 59             |
| AR      |   |                                   |                      |                             | 100                                      |   |                               |   |          |                |
| BE      | 26                                      | 411'385                           | 7'605                | 54                          | 1'947                                    | 1   | 293                           | 47  | 26       | 27             |
| BL      | 9                                       | 136'885                           | 3'010                | 45                          | 734                                      | 1   | 334                           | 36  | 30       | 34             |
| BS      | 2                                       | 17'637                            | 426                  | 41                          | 351                                      | 1   | 213                           | 29  | 17       | 54             |
| FR      | 1                                       | 11'339                            | 365                  | 31                          | 503                                      | 0   | 365                           | 53  | 29       | 18             |
| GE      | 11                                      | 56'090                            | 1'789                | 31                          | 876                                      | 1   | 163                           | 24  | 35       | 39             |
| GL      | 1                                       | 1'925                             | 116                  | 17                          | 96                                       | 1   | 116                           | 48  | 32       | 20             |
| GR      | 2                                       | 11'182                            | 228                  | 49                          | 416                                      | 0   | 114                           |   | 55       | 45             |
| JU      | 2                                       | 36'671                            | 465                  | 79                          | 156                                      | 1   | 233                           | 16  | 54       | 29             |
| LU      | 6                                       | 36'794                            | 1'190                | 31                          | 731                                      | 1   | 198                           | 35  | 40       | 20             |
| NE      | 4                                       | 23'174                            | 353                  | 66                          | 332                                      | 1   | 88                            | 11  | 61       | 28             |
| NW      |   |                                   |                      |                             | 74                                       |   |                               |   |          |                |
| OW      | 1                                       | 14'698                            | 365                  | 40                          | 82                                       | 1   | 365                           | 25  | 42       | 33             |
| SG      | 6                                       | 55'758                            | 1'444                | 39                          | 976                                      | 1   | 241                           | 18  | 26       | 55             |
| SH      | 8                                       | 103'747                           | 1'825                | 57                          | 167                                      | 5   | 228                           | 19  | 59       | 18             |
| SO      | 4                                       | 24'465                            | 365                  | 67                          | 537                                      | 1   | 91                            | 25  | 44       | 31             |
| SZ      | 5                                       | 84'212                            | 1'199                | 70                          | 276                                      | 2   | 240                           | 11  | 76       | 12             |
| TG      | 5                                       | 35'342                            | 1'203                | 29                          | 518                                      | 1   | 241                           | 27  | 55       | 18             |
| TI      | 16                                      | 217'193                           | 4'730                | 46                          | 708                                      | 2   | 296                           | 21  | 59       | 19             |
| UR      |   |                                   |                      |                             | 82                                       |   |                               |   |          |                |
| VD      | 46                                      | 490'837                           | 7'758                | 63                          | 1'408                                    | 3   | 169                           | 20  | 42       | 37             |
| VS      | 3                                       | 8'174                             |                      |                             | 586                                      | 1   |                               |   |          | 100            |
| ZG      | 1                                       | 18'165                            | 365                  | 50                          | 224                                      | 0   | 365                           | 16  | 48       | 34             |
| ZH      | 31                                      | 260'691                           | 3'987                | 65                          | 3'077                                    | 1   | 129                           | 15  | 55       | 29             |
| CH      | 212                                     | 2'299'722                         | 44'648               | 52                          | 16'194                                   | 1   | 211                           | 25  | 45       | 29             |



**Allegato 4.4 Spese per il soccorso d'emergenza per 2018 - Nuovi casi con decisioni passate in giudicato nel 2013**

| Cantone | Beneficiari soccorso d'emergenza Totale | Spese soccorso d'emergenza Totale | Numero pernottamenti | Costo medio a pernottamento | Decisioni 2013 (con rettifica decisioni) | Quota beneficiari soccorso d'emergenza sulle decisioni p.i.g. | Durata media della percezione | Genere di costo sulle spese di soccorso d'emergenza totale (in %) |          |                |
|---------|---|-----------------------------------|----------------------|-----------------------------|--|---|-------------------------------|---|----------|----------------|
|         |   |                                   |                      |                             |  |   |                               | assistenza  | alloggio | costi sanitari |
| AG      | 10                                      | 117'099                           | 2'836                | 41                          | 566                                      | 2   | 284                           | 18  | 56       | 25             |
| AI      |   |                                   |                      |                             | 15                                       |   |                               |   |          |                |
| AR      | 1                                       | 13'683                            | 365                  | 37                          | 59                                       | 2   | 365                           | 21  | 42       | 36             |
| BE      | 36                                      | 344'384                           | 6'889                | 50                          | 1'165                                    | 3   | 191                           | 54  | 16       | 30             |
| BL      | 7                                       | 98'316                            | 2'094                | 47                          | 395                                      | 2   | 299                           | 35  | 29       | 36             |
| BS      | 9                                       | 64'448                            | 1'191                | 54                          | 247                                      | 4   | 132                           | 33  | 30       | 37             |
| FR      | 3                                       | 53'258                            | 914                  | 58                          | 294                                      | 1   | 305                           | 21  | 62       | 17             |
| GE      | 14                                      | 186'177                           | 3'238                | 57                          | 507                                      | 3   | 231                           | 19  | 44       | 36             |
| GL      | 1                                       | 10'460                            | 365                  | 29                          | 41                                       | 2   | 365                           | 28  | 22       | 50             |
| GR      | 3                                       | 14'036                            | 296                  | 47                          | 212                                      | 1   | 99                            | 5   | 61       | 33             |
| JU      | 3                                       | 29'142                            | 378                  | 77                          | 94                                       | 3   | 126                           | 17  | 54       | 28             |
| LU      | 8                                       | 30'726                            | 1'187                | 26                          | 418                                      | 2   | 148                           | 39  | 47       | 11             |
| NE      | 8                                       | 53'485                            | 807                  | 66                          | 206                                      | 4   | 101                           | 5   | 40       | 54             |
| NW      | 1                                       | 3'998                             |                      |                             | 25                                       | 4   |                               |   |          | 100            |
| OW      |   |                                   |                      |                             | 30                                       |   |                               |   |          |                |
| SG      | 18                                      | 202'063                           | 2'586                | 78                          | 456                                      | 4   | 144                           | 6   | 73       | 19             |
| SH      | 9                                       | 95'303                            | 1'531                | 62                          | 96                                       | 9   | 170                           | 20  | 60       | 21             |
| SO      | 11                                      | 189'832                           | 1'065                | 178                         | 299                                      | 4   | 97                            | 6   | 77       | 17             |
| SZ      | 6                                       | 52'249                            | 739                  | 71                          | 146                                      | 4   | 123                           | 11  | 63       | 26             |
| TG      | 13                                      | 107'859                           | 3'174                | 34                          | 303                                      | 4   | 244                           | 24  | 47       | 29             |
| TI      | 8                                       | 132'385                           | 2'193                | 60                          | 266                                      | 3   | 274                           | 16  | 69       | 15             |
| UR      |   |                                   |                      |                             | 19                                       |   |                               |   |          |                |
| VD      | 76                                      | 700'132                           | 10'708               | 65                          | 752                                      | 10  | 141                           | 23  | 38       | 39             |
| VS      | 12                                      | 123'638                           | 3'057                | 40                          | 415                                      | 3   | 255                           | 29  | 27       | 44             |
| ZG      | 3                                       | 27'295                            | 445                  | 61                          | 98                                       | 3   | 148                           | 13  | 65       | 22             |
| ZH      | 39                                      | 325'630                           | 5'233                | 62                          | 1'439                                    | 3   | 134                           | 16  | 53       | 31             |
| CH      | 299                                     | 2'975'598                         | 51'291               | 58                          | 8'563                                    | 3   | 172                           | 23  | 46       | 31             |

**Allegato 4.5 Spese per il soccorso d'emergenza per 2018 - Nuovi casi con decisioni passate in giudicato nel 2014**

| Cantone | Beneficiari soccorso d'emergenza Totale | Spese soccorso d'emergenza Totale | Numero pernottamenti | Costo medio a pernottamento | Decisioni 2014 (con rettifica decisioni) | Quota beneficiari soccorso d'emergenza sulle decisioni p.i.g. | Durata media della percezione | Genere di costo sulle spese di soccorso d'emergenza totale (in %) |          |                |
|---------|---|-----------------------------------|----------------------|-----------------------------|--|---|-------------------------------|---|----------|----------------|
|         |   |                                   |                      |                             |  |   |                               | assistenza  | alloggio | costi sanitari |
| AG      | 40                                      | 481'108                           | 10'970               | 44                          | 566                                      | 7   | 274                           | 17  | 62       | 21             |
| AI      | 2                                       | 29'951                            | 704                  | 43                          | 15                                       | 13  | 352                           | 19  | 24       | 58             |
| AR      | 3                                       | 32'141                            | 769                  | 42                          | 59                                       | 5   | 256                           | 24  | 38       | 38             |
| BE      | 54                                      | 798'489                           | 15'406               | 52                          | 1'165                                    | 5   | 285                           | 54  | 15       | 31             |
| BL      | 14                                      | 202'607                           | 4'334                | 47                          | 395                                      | 4   | 310                           | 35  | 29       | 36             |
| BS      | 12                                      | 116'453                           | 2'255                | 52                          | 247                                      | 5   | 188                           | 40  | 27       | 33             |
| FR      | 7                                       | 171'926                           | 2'247                | 77                          | 294                                      | 2   | 321                           | 13  | 71       | 16             |
| GE      | 29                                      | 334'381                           | 6'315                | 53                          | 507                                      | 6   | 218                           | 21  | 40       | 38             |
| GL      | 3                                       | 22'060                            | 823                  | 27                          | 41                                       | 7   | 274                           | 30  | 23       | 47             |
| GR      | 9                                       | 81'650                            | 2'198                | 37                          | 212                                      | 4   | 244                           | 9   | 76       | 15             |
| JU      | 6                                       | 130'692                           | 1'885                | 69                          | 94                                       | 6   | 314                           | 18  | 62       | 19             |
| LU      | 18                                      | 73'576                            | 2'437                | 30                          | 418                                      | 4   | 135                           | 40  | 41       | 16             |
| NE      | 13                                      | 102'778                           | 2'949                | 35                          | 206                                      | 6   | 227                           | 25  | 30       | 43             |
| NW      | 1                                       | 3'505                             |                      |                             | 25                                       | 4   |                               |   |          | 100            |
| OW      |   |                                   |                      |                             | 30                                       |   |                               |   |          |                |
| SG      | 32                                      | 477'897                           | 6'005                | 80                          | 456                                      | 7   | 188                           | 6   | 80       | 14             |
| SH      | 11                                      | 147'468                           | 2'594                | 57                          | 96                                       | 11  | 236                           | 25  | 43       | 30             |
| SO      | 23                                      | 202'906                           | 3'024                | 67                          | 299                                      | 8   | 131                           | 25  | 48       | 27             |
| SZ      | 6                                       | 54'309                            | 915                  | 59                          | 146                                      | 4   | 153                           | 16  | 61       | 23             |
| TG      | 8                                       | 74'878                            | 2'319                | 32                          | 303                                      | 3   | 290                           | 25  | 50       | 25             |
| TI      | 1                                       | 68                                |                      |                             | 266                                      | 0   |                               |   |          | 100            |
| UR      |   |                                   |                      |                             | 19                                       |   |                               |   |          |                |
| VD      | 86                                      | 955'575                           | 18'427               | 52                          | 752                                      | 11  | 214                           | 25  | 43       | 31             |
| VS      | 17                                      | 71'494                            | 1'934                | 37                          | 415                                      | 4   | 114                           | 29  | 28       | 43             |
| ZG      | 5                                       | 68'684                            | 1'072                | 64                          | 98                                       | 5   | 214                           | 12  | 44       | 42             |
| ZH      | 56                                      | 659'357                           | 11'475               | 57                          | 1'439                                    | 4   | 205                           | 17  | 56       | 27             |
| CH      | 456                                     | 5'293'952                         | 101'057              | 52                          | 8'563                                    | 5   | 222                           | 26  | 46       | 28             |

**Allegato 4.6 Spese per il soccorso d'emergenza per 2018 - Nuovi casi con decisioni passate in giudicato nel 2015**

| Cantone | Beneficiari soccorso d'emergenza Totale | Spese soccorso d'emergenza Totale | Numero pernottamenti | Costo medio a pernottamento | Decisioni 2015 (con rettifica decisioni) | Quota beneficiari soccorso d'emergenza sulle decisioni p.i.g. | Durata media della percezione | Genere di costo sulle spese di soccorso d'emergenza totale (in %) |          |                |
|---------|---|-----------------------------------|----------------------|-----------------------------|--|---|-------------------------------|---|----------|----------------|
|         |   |                                   |                      |                             |  |   |                               | assistenza  | alloggio | costi sanitari |
| AG      | 49                                      | 526'603                           | 14'733               | 36                          | 673                                      | 7   | 301                           | 21  | 53       | 25             |
| AI      | 2                                       | 28'540                            | 707                  | 40                          | 19                                       | 11  | 354                           | 20  | 25       | 55             |
| AR      | 5                                       | 61'511                            | 1'639                | 38                          | 77                                       | 6   | 328                           | 20  | 41       | 38             |
| BE      | 91                                      | 1'356'625                         | 26'518               | 51                          | 1'303                                    | 7   | 291                           | 54  | 16       | 30             |
| BL      | 33                                      | 394'587                           | 8'908                | 44                          | 488                                      | 7   | 270                           | 37  | 30       | 32             |
| BS      | 16                                      | 168'704                           | 3'370                | 50                          | 380                                      | 4   | 211                           | 36  | 29       | 35             |
| FR      | 9                                       | 131'198                           | 2'475                | 53                          | 328                                      | 3   | 275                           | 26  | 51       | 23             |
| GE      | 33                                      | 389'692                           | 6'519                | 60                          | 660                                      | 5   | 198                           | 19  | 43       | 36             |
| GL      | 2                                       | 20'088                            | 730                  | 28                          | 40                                       | 5   | 365                           | 29  | 23       | 48             |
| GR      | 12                                      | 120'692                           | 3'204                | 38                          | 263                                      | 5   | 267                           | 15  | 75       | 10             |
| JU      | 6                                       | 109'170                           | 1'491                | 73                          | 117                                      | 5   | 249                           | 18  | 58       | 22             |
| LU      | 28                                      | 153'790                           | 5'355                | 29                          | 490                                      | 6   | 191                           | 40  | 42       | 15             |
| NE      | 21                                      | 208'537                           | 4'207                | 50                          | 226                                      | 9   | 200                           | 20  | 39       | 41             |
| NW      |   |                                   |                      |                             | 42                                       |   |                               |   |          |                |
| OW      | 2                                       | 27'741                            | 730                  | 38                          | 31                                       | 6   | 365                           | 26  | 45       | 29             |
| SG      | 20                                      | 307'929                           | 4'390                | 70                          | 432                                      | 5   | 220                           | 7   | 73       | 20             |
| SH      | 6                                       | 44'457                            | 841                  | 53                          | 70                                       | 9   | 140                           | 32  | 33       | 33             |
| SO      | 17                                      | 251'847                           | 4'288                | 59                          | 324                                      | 5   | 252                           | 27  | 50       | 23             |
| SZ      | 8                                       | 109'207                           | 2'331                | 47                          | 168                                      | 5   | 291                           | 11  | 82       | 7              |
| TG      | 8                                       | 63'888                            | 2'057                | 31                          | 388                                      | 2   | 257                           | 26  | 52       | 22             |
| TI      | 10                                      | 185'520                           | 2'523                | 74                          | 256                                      | 4   | 252                           | 14  | 68       | 19             |
| UR      | 1                                       | 82                                |                      |                             | 17                                       | 6   |                               |   |          | 100            |
| VD      | 60                                      | 694'726                           | 12'484               | 56                          | 835                                      | 7   | 208                           | 23  | 40       | 36             |
| VS      | 33                                      | 326'705                           | 9'269                | 35                          | 378                                      | 9   | 281                           | 31  | 36       | 32             |
| ZG      | 9                                       | 114'071                           | 2'634                | 43                          | 111                                      | 8   | 293                           | 18  | 45       | 34             |
| ZH      | 57                                      | 700'718                           | 12'251               | 57                          | 1'550                                    | 4   | 215                           | 17  | 55       | 28             |
| CH      | 538                                     | 6'496'628                         | 133'654              | 49                          | 9'666                                    | 6   | 248                           | 29  | 41       | 29             |

**Allegato 4.7 Spese per il soccorso d'emergenza per 2018 - Nuovi casi con decisioni passate in giudicato nel 2016**

| Cantone | Beneficiari soccorso d'emergenza Totale | Spese soccorso d'emergenza Totale | Numero pernottamenti | Costo medio a pernottamento | Decisioni 2016 (con rettifica decisioni) | Quota beneficiari soccorso d'emergenza sulle decisioni p.i.g. | Durata media della percezione | Genere di costo sulle spese di soccorso d'emergenza totale (in %) |          |                |
|---------|---|-----------------------------------|----------------------|-----------------------------|--|---|-------------------------------|---|----------|----------------|
|         |   |                                   |                      |                             |  |   |                               | assistenza  | alloggio | costi sanitari |
| AG      | 39                                      | 501'912                           | 10'887               | 46                          | 776                                      | 5   | 279                           | 16  | 64       | 20             |
| AI      | 2                                       | 15'635                            | 361                  | 43                          | 18                                       | 11  | 181                           | 18  | 23       | 58             |
| AR      | 4                                       | 43'877                            | 1'069                | 41                          | 56                                       | 7   | 267                           | 20  | 41       | 39             |
| BE      | 114                                     | 1'441'203                         | 26'942               | 53                          | 1'624                                    | 7   | 236                           | 52  | 19       | 29             |
| BL      | 41                                      | 501'492                           | 11'731               | 43                          | 658                                      | 6   | 286                           | 39  | 32       | 30             |
| BS      | 23                                      | 172'435                           | 3'257                | 53                          | 443                                      | 5   | 142                           | 30  | 27       | 43             |
| FR      | 14                                      | 135'174                           | 2'239                | 60                          | 347                                      | 4   | 160                           | 22  | 54       | 24             |
| GE      | 79                                      | 936'890                           | 18'464               | 51                          | 762                                      | 10  | 234                           | 19  | 43       | 36             |
| GL      | 2                                       | 20'300                            | 730                  | 28                          | 47                                       | 4   | 365                           | 29  | 23       | 48             |
| GR      | 14                                      | 135'899                           | 3'146                | 43                          | 313                                      | 4   | 225                           | 11  | 65       | 15             |
| JU      | 12                                      | 206'207                           | 2'942                | 70                          | 129                                      | 9   | 245                           | 18  | 61       | 20             |
| LU      | 22                                      | 115'657                           | 4'415                | 26                          | 545                                      | 4   | 201                           | 40  | 46       | 11             |
| NE      | 43                                      | 321'281                           | 7'752                | 41                          | 272                                      | 16  | 180                           | 21  | 38       | 40             |
| NW      |   |                                   |                      |                             | 46                                       |   |                               |   |          |                |
| OW      | 1                                       | 14'106                            | 365                  | 39                          | 17                                       | 6   | 365                           | 26  | 44       | 30             |
| SG      | 31                                      | 477'026                           | 6'352                | 75                          | 594                                      | 5   | 205                           | 6   | 78       | 15             |
| SH      | 9                                       | 121'484                           | 2'052                | 59                          | 105                                      | 9   | 228                           | 22  | 51       | 26             |
| SO      | 32                                      | 278'774                           | 5'472                | 51                          | 385                                      | 8   | 171                           | 29  | 52       | 19             |
| SZ      | 12                                      | 81'600                            | 1'581                | 52                          | 201                                      | 6   | 132                           | 24  | 55       | 21             |
| TG      | 32                                      | 268'130                           | 8'027                | 33                          | 389                                      | 8   | 251                           | 24  | 48       | 27             |
| TI      | 20                                      | 389'220                           | 5'064                | 77                          | 300                                      | 7   | 253                           | 13  | 70       | 17             |
| UR      | 1                                       | 1'855                             | 69                   | 27                          | 55                                       | 2   | 69                            | 45  | 7        | 48             |
| VD      | 177                                     | 1'698'571                         | 29'209               | 58                          | 1'053                                    | 17  | 165                           | 24  | 36       | 40             |
| VS      | 43                                      | 322'164                           | 8'563                | 38                          | 473                                      | 9   | 199                           | 32  | 29       | 39             |
| ZG      | 10                                      | 147'982                           | 3'325                | 45                          | 109                                      | 9   | 333                           | 22  | 43       | 32             |
| ZH      | 112                                     | 988'042                           | 16'295               | 61                          | 1'980                                    | 6   | 145                           | 16  | 57       | 27             |
| CH      | 889                                     | 9'336'914                         | 180'309              | 52                          | 11'697                                   | 8   | 203                           | 26  | 43       | 30             |

**Allegato 4.8 Spese per il soccorso d'emergenza per 2017 - Nuovi casi con decisioni passate in giudicato nel 2017**

| Cantone | Beneficiari soccorso d'emergenza Totale | Spese soccorso d'emergenza Totale | Numero pernottamenti | Costo medio a pernottamento | Decisioni 2017 (con rettifica decisioni) | Quota beneficiari soccorso d'emergenza sulle decisioni p.i.g. | Durata media della percezione | Genere di costo sulle spese di soccorso d'emergenza totale (in %) |           |                |
|---------|---|-----------------------------------|----------------------|-----------------------------|--|---|-------------------------------|---|-----------|----------------|
|         |   |                                   |                      |                             |  |   |                               | assistenza  | alloggio  | costi sanitari |
| AG      | 118                                     | 784'343                           | 19'240               | 41                          | 644                                      | 18  | 163                           | 18  | 63        | 18             |
| AI      | 3                                       | 36'963                            | 756                  | 49                          | 17                                       | 18  | 252                           | 19  | 24        | 57             |
| AR      | 8                                       | 59'430                            | 1'387                | 43                          | 44                                       | 18  | 173                           | 23  | 33        | 44             |
| BE      | 193                                     | 2'237'547                         | 42'474               | 53                          | 1'142                                    | 17  | 220                           | 54  | 19        | 26             |
| BL      | 50                                      | 567'086                           | 12'906               | 44                          | 355                                      | 14  | 258                           | 38  | 31        | 32             |
| BS      | 51                                      | 388'766                           | 8'995                | 43                          | 649                                      | 8   | 176                           | 37  | 31        | 32             |
| FR      | 50                                      | 367'636                           | 6'023                | 61                          | 285                                      | 18  | 120                           | 21  | 56        | 23             |
| GE      | 108                                     | 913'624                           | 16'652               | 55                          | 448                                      | 24  | 154                           | 17  | 41        | 40             |
| GL      | 6                                       | 42'998                            | 1'687                | 25                          | 49                                       | 12  | 281                           | 31  | 25        | 44             |
| GR      | 16                                      | 96'761                            | 2'633                | 37                          | 214                                      | 7   | 165                           | 11  | 76        | 12             |
| JU      | 21                                      | 189'801                           | 2'653                | 72                          | 87                                       | 24  | 126                           | 18  | 54        | 26             |
| LU      | 37                                      | 160'349                           | 5'374                | 30                          | 374                                      | 10  | 145                           | 36  | 44        | 14             |
| NE      | 51                                      | 303'681                           | 5'093                | 60                          | 172                                      | 30  | 100                           | 17  | 47        | 35             |
| NW      |   |                                   |                      |                             | 35                                       |   |                               |   |           |                |
| OW      | 1                                       | 12'268                            | 334                  | 37                          | 13                                       | 8   | 334                           | 27  | 46        | 27             |
| SG      | 56                                      | 589'576                           | 8'720                | 68                          | 433                                      | 13  | 156                           | 7   | 76        | 16             |
| SH      | 25                                      | 207'803                           | 3'920                | 53                          | 80                                       | 31  | 157                           | 27  | 37        | 33             |
| SO      | 56                                      | 410'721                           | 6'890                | 60                          | 319                                      | 18  | 123                           | 28  | 54        | 17             |
| SZ      | 14                                      | 154'717                           | 3'197                | 48                          | 116                                      | 12  | 228                           | 21  | 68        | 11             |
| TG      | 35                                      | 146'351                           | 4'273                | 34                          | 410                                      | 9   | 122                           | 23  | 47        | 29             |
| TI      | 17                                      | 172'891                           | 2'429                | 71                          | 176                                      | 10  | 143                           | 16  | 67        | 18             |
| UR      | 2                                       | 12'028                            | 451                  | 27                          | 22                                       | 9   | 226                           | 45  | 8         | 47             |
| VD      | 266                                     | 1'812'416                         | 25'158               | 72                          | 643                                      | 41  | 95                            | 20  | 38        | 42             |
| VS      | 104                                     | 517'556                           | 13'534               | 38                          | 362                                      | 29  | 130                           | 33  | 27        | 41             |
| ZG      | 8                                       | 73'760                            | 1'671                | 44                          | 81                                       | 10  | 209                           | 18  | 44        | 36             |
| ZH      | 238                                     | 2'069'406                         | 34'543               | 60                          | 1'653                                    | 14  | 145                           | 17  | 56        | 28             |
| CH      | <b>1'534</b>                            | <b>12'328'479</b>                 | <b>230'993</b>       | <b>53</b>                   | <b>8'823</b>                             | <b>17</b>   | <b>151</b>                    | <b>27</b>   | <b>43</b> | <b>30</b>      |

**Allegato 4.9 Spese per il soccorso d'emergenza per 2018 - Nuovi casi con decisioni passate in giudicato nel 2018**

| Cantone | Beneficiari soccorso d'emergenza Totale | Spese soccorso d'emergenza Totale | Numero pernottamenti | Costo medio a pernottamento | Decisioni 2018 (con rettifica decisioni) | Indennità soccorso d'emergenza | Indennità federale meno spese | Quota beneficiari soccorso d'emergenza sulle decisioni p.i.g. | Durata media della percezione | Costo medio a decisione | Genere di costo sulle spese di soccorso d'emergenza totale (in %) |          |                |
|---------|---|-----------------------------------|----------------------|-----------------------------|--|--------------------------------|-------------------------------|---|-------------------------------|-------------------------|---|----------|----------------|
|         |   |                                   |                      |                             |  |                                |                               |   |                               |                         | assistenza  | alloggio | costi sanitari |
| AG      | 325                                     | 718'311                           | 15'814               | 45                          | 543                                      | 3'409'732                      | 2'691'421                     | 60  | 49                            | 1'323                   | 17  | 60       | 24             |
| AI      | 2                                       | 3'163                             | 35                   | 90                          | 15                                       | 92'161                         | 88'998                        | 13  | 18                            | 211                     | 9   | 11       | 80             |
| AR      | 12                                      | 39'214                            | 1'404                | 28                          | 63                                       | 380'688                        | 341'474                       | 19  | 117                           | 622                     | 27  | 39       | 34             |
| BE      | 504                                     | 2'245'243                         | 42'072               | 53                          | 1'011                                    | 6'214'876                      | 3'969'633                     | 50  | 83                            | 2'221                   | 55  | 17       | 28             |
| BL      | 98                                      | 474'959                           | 10'235               | 46                          | 283                                      | 1'727'064                      | 1'252'104                     | 35  | 104                           | 1'678                   | 36  | 29       | 35             |
| BS      | 84                                      | 272'519                           | 6'270                | 43                          | 379                                      | 1'888'748                      | 1'616'229                     | 22  | 75                            | 719                     | 40  | 30       | 30             |
| FR      | 75                                      | 278'655                           | 5'006                | 56                          | 475                                      | 2'433'849                      | 2'155'194                     | 16  | 67                            | 587                     | 25  | 48       | 27             |
| GE      | 259                                     | 1'298'264                         | 24'454               | 53                          | 356                                      | 2'323'624                      | 1'025'360                     | 73  | 94                            | 3'647                   | 17  | 40       | 42             |
| GL      | 11                                      | 23'436                            | 657                  | 36                          | 43                                       | 268'456                        | 245'020                       | 26  | 60                            | 545                     | 22  | 19       | 58             |
| GR      | 53                                      | 116'339                           | 2'991                | 39                          | 192                                      | 1'202'032                      | 1'085'693                     | 28  | 56                            | 606                     | 11  | 70       | 18             |
| JU      | 30                                      | 201'899                           | 2'640                | 76                          | 51                                       | 364'471                        | 162'572                       | 59  | 88                            | 3'959                   | 17  | 56       | 26             |
| LU      | 63                                      | 66'903                            | 2'415                | 28                          | 398                                      | 2'380'382                      | 2'313'479                     | 16  | 38                            | 168                     | 41  | 43       | 14             |
| NE      | 77                                      | 380'948                           | 8'570                | 44                          | 106                                      | 808'901                        | 427'954                       | 73  | 111                           | 3'594                   | 22  | 50       | 28             |
| NW      |   |                                   |                      |                             | 32                                       | 208'327                        | 208'327                       |   |                               |                         |   |          |                |
| OW      | 6                                       | 9'608                             | 270                  | 36                          | 18                                       | 152'131                        | 142'523                       | 33  | 45                            | 534                     | 28  | 44       | 28             |
| SG      | 58                                      | 467'233                           | 4'863                | 96                          | 436                                      | 2'708'647                      | 2'241'414                     | 13  | 84                            | 1'072                   | 5   | 85       | 9              |
| SH      | 50                                      | 222'537                           | 4'347                | 51                          | 82                                       | 504'881                        | 282'344                       | 61  | 87                            | 2'714                   | 28  | 44       | 26             |
| SO      | 168                                     | 641'317                           | 13'319               | 48                          | 322                                      | 1'851'658                      | 1'210'341                     | 52  | 79                            | 1'992                   | 33  | 55       | 11             |
| SZ      | 65                                      | 212'158                           | 2'594                | 82                          | 150                                      | 889'663                        | 677'505                       | 43  | 40                            | 1'414                   | 15  | 71       | 14             |
| TG      | 93                                      | 210'438                           | 5'737                | 37                          | 537                                      | 2'602'838                      | 2'392'400                     | 17  | 62                            | 392                     | 22  | 44       | 33             |
| TI      | 28                                      | 152'909                           | 2'331                | 66                          | 173                                      | 1'317'475                      | 1'164'566                     | 16  | 83                            | 884                     | 19  | 64       | 17             |
| UR      | 6                                       | 21'301                            | 765                  | 28                          | 33                                       | 212'341                        | 191'040                       | 18  | 128                           | 645                     | 43  | 8        | 49             |
| VD      | 315                                     | 1'709'064                         | 28'991               | 59                          | 535                                      | 3'489'451                      | 1'780'386                     | 59  | 92                            | 3'195                   | 24  | 45       | 30             |
| VS      | 177                                     | 740'089                           | 17'467               | 42                          | 255                                      | 1'646'623                      | 906'534                       | 69  | 99                            | 2'902                   | 34  | 29       | 37             |
| ZG      | 18                                      | 63'496                            | 1'644                | 39                          | 72                                       | 512'668                        | 449'172                       | 25  | 91                            | 882                     | 26  | 41       | 33             |
| ZH      | 495                                     | 2'037'025                         | 35'375               | 58                          | 1'400                                    | 8'335'472                      | 6'298'447                     | 35  | 71                            | 1'455                   | 17  | 52       | 31             |
| CH      | 3'072                                   | 12'607'029                        | 240'266              | 52                          | 7'960                                    | 47'927'160                     | 35'320'132                    | 39  | 78                            | 1'584                   | 28  | 43       | 29             |

**Allegato 5.1 Spese per il soccorso d'emergenza nel periodo dal 2008 al 2018 - Nuovi casi tutti**

| Cantone | Beneficiari soccorso d'emergenza Totale | Spese soccorso d'emergenza Totale | Numero pernottamenti | Costo medio a pernottamento | Decisioni 2008-2018 | Indennità soccorso d'emergenza 2008-2018 | Indennità federale meno spese | Quota beneficiari soccorso d'emergenza sulle decisioni p.i.g. | Durata media della percezione | Costo medio a decisione | Genere di costo sulle spese di soccorso d'emergenza totale (in %) |          |                |
|---------|---|-----------------------------------|----------------------|-----------------------------|---------------------|--|-------------------------------|---|-------------------------------|-------------------------|---|----------|----------------|
|         |   |                                   |                      |                             |                     |  |                               |   |                               |                         | assistenza  | alloggio | costi sanitari |
| AG      | 4'077                                   | 30'045'445                        | 671'346              | 45                          | 7'985               | 46'373'693                               | 16'328'248                    | 51  | 165                           | 3'763                   | 17  | 53       | 30             |
| AI      | 65                                      | 730'836                           | 18'327               | 40                          | 193                 | 1'145'940                                | 415'104                       | 34  | 282                           | 3'787                   | 20  | 25       | 55             |
| AR      | 126                                     | 1'357'462                         | 32'790               | 41                          | 711                 | 4'338'181                                | 2'980'719                     | 18  | 260                           | 1'909                   | 20  | 48       | 32             |
| BE      | 8'630                                   | 83'988'654                        | 1'596'139            | 53                          | 14'427              | 86'055'238                               | 2'066'584                     | 60  | 185                           | 5'822                   | 35  | 36       | 28             |
| BL      | 2'102                                   | 22'542'453                        | 542'019              | 42                          | 4'611               | 26'990'096                               | 4'447'643                     | 46  | 258                           | 4'889                   | 39  | 32       | 29             |
| BS      | 944                                     | 9'646'603                         | 219'481              | 44                          | 3'615               | 18'782'844                               | 9'136'241                     | 26  | 233                           | 2'668                   | 36  | 35       | 30             |
| FR      | 1'743                                   | 14'613'341                        | 299'426              | 49                          | 3'799               | 21'486'738                               | 6'873'397                     | 46  | 172                           | 3'847                   | 28  | 47       | 24             |
| GE      | 4'216                                   | 59'423'517                        | 1'230'523            | 48                          | 6'513               | 42'427'739                               | -16'995'778                   | 65  | 292                           | 9'124                   | 15  | 54       | 29             |
| GL      | 178                                     | 878'217                           | 38'514               | 23                          | 516                 | 3'182'291                                | 2'304'074                     | 34  | 216                           | 1'702                   | 33  | 17       | 50             |
| GR      | 1'138                                   | 5'038'116                         | 93'908               | 54                          | 2'856               | 16'486'342                               | 11'448'225                    | 40  | 83                            | 1'764                   | 11  | 77       | 12             |
| JU      | 773                                     | 8'676'596                         | 129'313              | 67                          | 1'117               | 6'541'577                                | -2'135'019                    | 69  | 167                           | 7'768                   | 25  | 45       | 28             |
| LU      | 2'149                                   | 7'010'462                         | 181'427              | 39                          | 4'876               | 28'670'570                               | 21'660'108                    | 44  | 84                            | 1'438                   | 31  | 45       | 22             |
| NE      | 1'807                                   | 20'176'599                        | 351'420              | 57                          | 2'424               | 15'790'099                               | -4'386'500                    | 75  | 194                           | 8'324                   | 16  | 60       | 24             |
| NW      | 163                                     | 577'059                           | 4'111                | 140                         | 436                 | 2'676'802                                | 2'099'743                     | 37  | 25                            | 1'324                   | 6   | 66       | 28             |
| OW      | 141                                     | 714'258                           | 25'645               | 28                          | 355                 | 2'351'717                                | 1'637'459                     | 40  | 182                           | 2'012                   | 33  | 48       | 18             |
| SG      | 1'275                                   | 17'200'198                        | 424'169              | 41                          | 5'928               | 34'943'331                               | 17'743'133                    | 22  | 333                           | 2'902                   | 16  | 64       | 20             |
| SH      | 717                                     | 9'649'296                         | 196'832              | 49                          | 1'092               | 6'814'499                                | -2'834'797                    | 66  | 275                           | 8'836                   | 25  | 51       | 23             |
| SO      | 2'131                                   | 15'036'991                        | 293'262              | 51                          | 3'744               | 21'536'043                               | 6'499'053                     | 57  | 138                           | 4'016                   | 32  | 51       | 17             |
| SZ      | 1'071                                   | 8'412'205                         | 124'446              | 68                          | 1'834               | 10'789'167                               | 2'376'963                     | 58  | 116                           | 4'587                   | 18  | 68       | 15             |
| TG      | 1'583                                   | 7'218'162                         | 223'987              | 32                          | 4'040               | 21'438'403                               | 14'220'242                    | 39  | 141                           | 1'787                   | 25  | 52       | 23             |
| TI      | 1'048                                   | 11'464'799                        | 178'290              | 64                          | 3'882               | 22'854'117                               | 11'389'318                    | 27  | 170                           | 2'953                   | 17  | 67       | 16             |
| UR      | 138                                     | 398'650                           | 14'192               | 28                          | 396                 | 2'514'935                                | 2'116'285                     | 35  | 103                           | 1'007                   | 42  | 13       | 43             |
| VD      | 5'905                                   | 122'218'968                       | 2'101'523            | 58                          | 9'386               | 69'161'721                               | -53'057'246                   | 63  | 356                           | 13'021                  | 24  | 50       | 27             |
| VS      | 3'188                                   | 21'235'954                        | 558'411              | 38                          | 4'349               | 25'131'350                               | 3'895'396                     | 73  | 175                           | 4'883                   | 33  | 28       | 39             |
| ZG      | 734                                     | 5'704'150                         | 132'871              | 43                          | 1'359               | 8'060'903                                | 2'356'752                     | 54  | 181                           | 4'197                   | 20  | 44       | 34             |
| ZH      | 10'704                                  | 116'987'415                       | 2'146'304            | 55                          | 18'733              | 116'440'276                              | -547'138                      | 57  | 201                           | 6'245                   | 18  | 58       | 23             |
| CH      | 56'746                                  | 600'946'406                       | 11'828'676           | 51                          | 109'177             | 662'984'613                              | 62'038'207                    | 52  | 208                           | 5'504                   | 24  | 50       | 26             |

**Allegato 5.2 Spese per il soccorso d'emergenza nel periodo dal 2008 al 2018 - Nuovi casi dec. neg.**

| Cantone | Beneficiari soccorso d'emergenza Totale | Spese soccorso d'emergenza Totale | Numero pernottamenti | Costo medio a pernottamento | Decisioni 2008-2018 | Quota beneficiari soccorso d'emergenza sulle decisioni p.i.g. | Durata media della percezione | Costo medio a decisione | Genere di costo sulle spese di soccorso d'emergenza totale (in %) |          |                |
|---------|---|-----------------------------------|----------------------|-----------------------------|---------------------|---|-------------------------------|-------------------------|---|----------|----------------|
|         |   |                                   |                      |                             |                     |   |                               |                         | assistenza  | alloggio | costi sanitari |
| AG      | 1'670                                   | 18'805'553                        | 435'708              | 43                          | 2'154               | 78  | 261                           | 8'731                   | 18  | 55       | 27             |
| AI      | 22                                      | 354'240                           | 8'853                | 40                          | 57                  | 39  | 402                           | 6'215                   | 20  | 25       | 54             |
| AR      | 67                                      | 1'007'134                         | 24'932               | 40                          | 187                 | 36  | 372                           | 5'386                   | 21  | 43       | 36             |
| BE      | 3'185                                   | 53'631'914                        | 1'066'020            | 50                          | 4'063               | 78  | 335                           | 13'200                  | 39  | 33       | 28             |
| BL      | 774                                     | 14'045'681                        | 339'452              | 41                          | 1'425               | 54  | 439                           | 9'857                   | 40  | 32       | 28             |
| BS      | 322                                     | 5'319'953                         | 117'877              | 45                          | 906                 | 36  | 366                           | 5'872                   | 37  | 35       | 28             |
| FR      | 597                                     | 8'460'786                         | 174'947              | 48                          | 1'067               | 56  | 293                           | 7'930                   | 29  | 47       | 24             |
| GE      | 1'520                                   | 29'162'203                        | 682'403              | 43                          | 1'992               | 76  | 449                           | 14'640                  | 18  | 49       | 31             |
| GL      | 83                                      | 600'179                           | 26'854               | 22                          | 166                 | 50  | 324                           | 3'616                   | 33  | 18       | 49             |
| GR      | 331                                     | 2'963'831                         | 57'945               | 51                          | 663                 | 50  | 175                           | 4'470                   | 11  | 79       | 9              |
| JU      | 235                                     | 4'493'280                         | 72'234               | 62                          | 297                 | 79  | 307                           | 15'129                  | 25  | 48       | 25             |
| LU      | 755                                     | 4'488'152                         | 131'221              | 34                          | 1'275               | 59  | 174                           | 3'520                   | 34  | 47       | 17             |
| NE      | 607                                     | 8'020'849                         | 182'515              | 44                          | 694                 | 87  | 301                           | 11'557                  | 19  | 50       | 30             |
| NW      | 24                                      | 150'026                           | 1'052                | 143                         | 109                 | 22  | 44                            | 1'376                   | 6   | 66       | 28             |
| OW      | 63                                      | 469'749                           | 15'541               | 30                          | 103                 | 61  | 247                           | 4'561                   | 29  | 50       | 21             |
| SG      | 674                                     | 11'397'481                        | 263'693              | 43                          | 1'483               | 45  | 391                           | 7'685                   | 14  | 67       | 19             |
| SH      | 243                                     | 5'431'708                         | 121'149              | 45                          | 302                 | 80  | 499                           | 17'986                  | 28  | 44       | 26             |
| SO      | 663                                     | 8'981'662                         | 188'744              | 48                          | 1'014               | 65  | 285                           | 8'858                   | 31  | 51       | 17             |
| SZ      | 369                                     | 4'786'993                         | 81'678               | 59                          | 479                 | 77  | 221                           | 9'994                   | 20  | 65       | 15             |
| TG      | 395                                     | 3'595'555                         | 108'070              | 33                          | 831                 | 48  | 274                           | 4'327                   | 24  | 53       | 22             |
| TI      | 387                                     | 5'738'537                         | 92'382               | 62                          | 805                 | 48  | 239                           | 7'129                   | 16  | 66       | 18             |
| UR      | 70                                      | 273'484                           | 9'368                | 29                          | 105                 | 67  | 134                           | 2'605                   | 43  | 15       | 41             |
| VD      | 2'094                                   | 57'338'045                        | 1'122'352            | 51                          | 2'757               | 76  | 536                           | 20'797                  | 26  | 45       | 29             |
| VS      | 1'086                                   | 11'433'622                        | 325'242              | 35                          | 1'275               | 85  | 299                           | 8'968                   | 32  | 31       | 37             |
| ZG      | 273                                     | 3'281'234                         | 80'681               | 41                          | 373                 | 73  | 296                           | 8'797                   | 21  | 44       | 33             |
| ZH      | 3'461                                   | 57'728'838                        | 1'104'056            | 52                          | 5'177               | 67  | 319                           | 11'151                  | 19  | 57       | 24             |
| CH      | 19'970                                  | 321'960'691                       | 6'834'969            | 47                          | 29'759              | 67  | 342                           | 10'819                  | 26  | 47       | 27             |



**Allegato 5.3 Spese per il soccorso d'emergenza nel periodo dal 2008 al 2018 - Nuovi casi NEM-Dublino**

| Cantone | Beneficiari soccorso d'emergenza Totale | Spese soccorso d'emergenza Totale | Numero pernottamenti | Costo medio a pernottamento | Decisioni 2008-2018 | Quota beneficiari soccorso d'emergenza sulle decisioni p.i.g. | Durata media della percezione | Costo medio a decisione | Genere di costo sulle spese di soccorso d'emergenza totale (in %) |           |                |
|---------|---|-----------------------------------|----------------------|-----------------------------|---------------------|---|-------------------------------|-------------------------|---|-----------|----------------|
|         |   |                                   |                      |                             |                     |   |                               |                         | assistenza  | alloggio  | costi sanitari |
| AG      | 1'440                                   | 2'122'212                         | 30'147               | 70                          | 4'202               | 34  | 21                            | 505                     | 11  | 38        | 52             |
| AI      | 25                                      | 66'683                            | 1'489                | 45                          | 104                 | 24  | 60                            | 641                     | 18  | 22        | 60             |
| AR      | 15                                      | 43'466                            | 548                  | 79                          | 388                 | 4   | 37                            | 112                     | 10  | 63        | 27             |
| BE      | 3'880                                   | 11'812'756                        | 190'338              | 62                          | 7'761               | 50  | 49                            | 1'522                   | 29  | 38        | 34             |
| BL      | 941                                     | 2'211'373                         | 52'047               | 42                          | 2'344               | 40  | 55                            | 943                     | 39  | 32        | 30             |
| BS      | 438                                     | 1'596'637                         | 34'269               | 47                          | 2'124               | 21  | 78                            | 752                     | 31  | 37        | 33             |
| FR      | 700                                     | 1'630'210                         | 31'281               | 52                          | 1'963               | 36  | 45                            | 830                     | 28  | 39        | 33             |
| GE      | 1'801                                   | 10'276'945                        | 160'994              | 64                          | 3'048               | 59  | 89                            | 3'372                   | 10  | 57        | 31             |
| GL      | 43                                      | 47'082                            | 1'934                | 24                          | 257                 | 17  | 45                            | 183                     | 33  | 15        | 52             |
| GR      | 517                                     | 654'796                           | 10'558               | 62                          | 1'577               | 33  | 20                            | 415                     | 8   | 69        | 23             |
| JU      | 394                                     | 2'050'457                         | 27'346               | 75                          | 571                 | 69  | 69                            | 3'591                   | 23  | 42        | 34             |
| LU      | 966                                     | 675'524                           | 14'601               | 46                          | 2'695               | 36  | 15                            | 251                     | 28  | 27        | 45             |
| NE      | 847                                     | 6'268'029                         | 84'713               | 74                          | 1'194               | 71  | 100                           | 5'250                   | 15  | 65        | 20             |
| NW      | 104                                     | 271'787                           | 2'070                | 131                         | 258                 | 40  | 20                            | 1'053                   | 6   | 70        | 23             |
| OW      | 31                                      | 24'678                            | 803                  | 31                          | 164                 | 19  | 26                            | 150                     | 28  | 33        | 39             |
| SG      | 117                                     | 1'108'880                         | 14'232               | 78                          | 3'222               | 4   | 122                           | 344                     | 7   | 83        | 10             |
| SH      | 334                                     | 1'302'671                         | 21'703               | 60                          | 573                 | 58  | 65                            | 2'273                   | 22  | 53        | 24             |
| SO      | 1'039                                   | 2'200'731                         | 36'602               | 60                          | 2'025               | 51  | 35                            | 1'087                   | 37  | 44        | 19             |
| SZ      | 484                                     | 1'154'114                         | 11'863               | 97                          | 1'009               | 48  | 25                            | 1'144                   | 14  | 68        | 18             |
| TG      | 861                                     | 1'109'697                         | 33'410               | 33                          | 2'397               | 36  | 39                            | 463                     | 24  | 43        | 32             |
| TI      | 223                                     | 745'374                           | 7'678                | 97                          | 1'960               | 11  | 34                            | 380                     | 16  | 67        | 16             |
| UR      | 28                                      | 24'386                            | 1'033                | 24                          | 207                 | 14  | 37                            | 118                     | 21  | 9         | 70             |
| VD      | 2'545                                   | 16'371'120                        | 231'158              | 71                          | 4'452               | 57  | 91                            | 3'677                   | 21  | 52        | 28             |
| VS      | 1'446                                   | 3'660'014                         | 72'753               | 50                          | 2'128               | 68  | 50                            | 1'720                   | 35  | 21        | 44             |
| ZG      | 305                                     | 401'007                           | 8'999                | 45                          | 685                 | 45  | 30                            | 585                     | 22  | 23        | 53             |
| ZH      | 5'086                                   | 14'846'603                        | 250'127              | 59                          | 9'929               | 51  | 49                            | 1'495                   | 17  | 53        | 31             |
| CH      | <b>24'610</b>                           | <b>82'677'232</b>                 | <b>1'332'696</b>     | <b>62</b>                   | <b>57'236</b>       | <b>43</b>   | <b>54</b>                     | <b>1'444</b>            | <b>21</b>   | <b>49</b> | <b>30</b>      |

**Allegato 5.4 Spese per il soccorso d'emergenza nel periodo dal 2008 al 2018 - Nuovi casi NEM (senza Dublino)**

| Cantone | Beneficiari soccorso d'emergenza Totale | Spese soccorso d'emergenza Totale | Numero pernottamenti | Costo medio a pernottamento | Decisioni 2008-2018 | Quota beneficiari soccorso d'emergenza sulle decisioni p.i.g. | Durata media della percezione | Costo medio a decisione | Genere di costo sulle spese di soccorso d'emergenza totale (in %) |          |                |
|---------|---|-----------------------------------|----------------------|-----------------------------|---------------------|---|-------------------------------|-------------------------|---|----------|----------------|
|         |   |                                   |                      |                             |                     |   |                               |                         | assistenza  | alloggio | costi sanitari |
| AG      | 1'040                                   | 9'117'679                         | 205'491              | 44                          | 1'629               | 64  | 198                           | 5'597                   | 17  | 52       | 30             |
| AI      | 20                                      | 309'913                           | 7'985                | 39                          | 32                  | 63  | 399                           | 9'685                   | 21  | 26       | 54             |
| AR      | 44                                      | 306'861                           | 7'310                | 42                          | 136                 | 32  | 166                           | 2'256                   | 19  | 62       | 19             |
| BE      | 1'688                                   | 18'543'985                        | 339'781              | 55                          | 2'603               | 65  | 201                           | 7'124                   | 30  | 44       | 26             |
| BL      | 432                                     | 6'285'398                         | 150'520              | 42                          | 842                 | 51  | 348                           | 7'465                   | 39  | 32       | 29             |
| BS      | 199                                     | 2'730'013                         | 67'335               | 41                          | 585                 | 34  | 338                           | 4'667                   | 37  | 32       | 31             |
| FR      | 464                                     | 4'522'346                         | 93'198               | 49                          | 769                 | 60  | 201                           | 5'881                   | 26  | 51       | 23             |
| GE      | 1'046                                   | 19'984'369                        | 387'126              | 52                          | 1'473               | 71  | 370                           | 13'567                  | 15  | 59       | 24             |
| GL      | 55                                      | 230'956                           | 9'726                | 24                          | 93                  | 59  | 177                           | 2'483                   | 32  | 13       | 55             |
| GR      | 296                                     | 1'419'489                         | 25'405               | 56                          | 616                 | 48  | 86                            | 2'304                   | 11  | 78       | 11             |
| JU      | 164                                     | 2'132'859                         | 29'733               | 72                          | 249                 | 66  | 181                           | 8'566                   | 26  | 45       | 27             |
| LU      | 463                                     | 1'846'786                         | 35'605               | 52                          | 906                 | 51  | 77                            | 2'038                   | 26  | 48       | 26             |
| NE      | 421                                     | 5'887'721                         | 84'192               | 70                          | 536                 | 79  | 200                           | 10'985                  | 12  | 68       | 19             |
| NW      | 38                                      | 155'246                           | 989                  | 157                         | 69                  | 55  | 26                            | 2'250                   | 5   | 59       | 36             |
| OW      | 52                                      | 219'832                           | 9'301                | 24                          | 88                  | 59  | 179                           | 2'498                   | 42  | 47       | 11             |
| SG      | 507                                     | 4'693'837                         | 146'244              | 32                          | 1'223               | 41  | 288                           | 3'838                   | 23  | 52       | 25             |
| SH      | 154                                     | 2'914'917                         | 53'980               | 54                          | 217                 | 71  | 351                           | 13'433                  | 19  | 64       | 16             |
| SO      | 449                                     | 3'854'598                         | 67'916               | 57                          | 705                 | 64  | 151                           | 5'468                   | 30  | 52       | 17             |
| SZ      | 237                                     | 2'471'097                         | 30'905               | 80                          | 346                 | 68  | 130                           | 7'142                   | 14  | 72       | 14             |
| TG      | 350                                     | 2'512'909                         | 82'507               | 30                          | 812                 | 43  | 236                           | 3'095                   | 26  | 53       | 21             |
| TI      | 459                                     | 4'980'888                         | 78'230               | 64                          | 1'117               | 41  | 170                           | 4'459                   | 19  | 67       | 14             |
| UR      | 45                                      | 100'781                           | 3'791                | 27                          | 84                  | 54  | 84                            | 1'200                   | 47  | 10       | 43             |
| VD      | 1'583                                   | 48'509'803                        | 748'013              | 65                          | 2'177               | 73  | 473                           | 22'283                  | 22  | 55       | 23             |
| VS      | 715                                     | 6'142'318                         | 160'416              | 38                          | 946                 | 76  | 224                           | 6'493                   | 34  | 28       | 38             |
| ZG      | 186                                     | 2'021'908                         | 43'191               | 47                          | 301                 | 62  | 232                           | 6'717                   | 17  | 49       | 33             |
| ZH      | 2'402                                   | 44'411'974                        | 792'121              | 56                          | 3'627               | 66  | 330                           | 12'245                  | 18  | 62       | 20             |
| CH      | 13'509                                  | 196'308'483                       | 3'661'011            | 54                          | 22'181              | 61  | 271                           | 8'850                   | 22  | 54       | 23             |

**Allegato 6.1 Spese per il soccorso d'emergenza nel periodo dal 2008 al 2018 - Nuovi casi con decisioni passate in giudicato dal 2008 al 2011**

| Cantone   | Beneficiari soccorso d'emergenza Totale | Spese soccorso d'emergenza Totale | Numero pernottamenti | Costo medio a pernottamento | Decisioni 2008-2011 | Indennità soccorso d'emergenza brutta 1) | Indennità federale 1) meno spese stato 31.12.18 | Quota beneficiari soccorso d'emergenza sulle decisioni p.i.g. | Durata media della percezione | Costo medio a decisione | Genere di costo sulle spese di soccorso d'emergenza totale (in %) |           |                |
|-----------|---|-----------------------------------|----------------------|-----------------------------|---------------------|--|---|---|-------------------------------|-------------------------|---|-----------|----------------|
|           |   |                                   |                      |                             |                     |  |   |   |                               |                         | assistenza  | alloggio  | costi sanitari |
| AG        | 1'247                                   | 11'513'245                        | 278'862              | 41                          | 2'502               | 12'261'615                               | 748'370   | 50  | 224                           | 4'602                   | 19  | 51        | 30             |
| AI        | 11                                      | 151'389                           | 3'881                | 39                          | 49                  | 253'382                                  | 101'993   | 22  | 353                           | 3'090                   | 21  | 26        | 54             |
| AR        | 39                                      | 354'393                           | 8'085                | 44                          | 190                 | 989'109                                  | 634'716   | 21  | 207                           | 1'865                   | 19  | 67        | 14             |
| BE        | 3'057                                   | 31'837'295                        | 611'128              | 52                          | 4'239               | 23'938'574                               | -7'898'721                                      | 72  | 200                           | 7'511                   | 29  | 46        | 25             |
| BL        | 828                                     | 10'098'892                        | 246'905              | 41                          | 1'114               | 7'119'722                                | -2'979'170                                      | 74  | 298                           | 9'065                   | 39  | 32        | 28             |
| BS        | 207                                     | 2'170'480                         | 53'296               | 41                          | 836                 | 4'017'968                                | 1'847'488                                       | 25  | 257                           | 2'596                   | 38  | 31        | 31             |
| FR        | 655                                     | 6'973'197                         | 156'935              | 44                          | 1'098               | 5'455'136                                | -1'518'061                                      | 60  | 240                           | 6'351                   | 31  | 45        | 23             |
| GE        | 1'479                                   | 26'393'829                        | 596'563              | 44                          | 2'104               | 15'919'430                               | -10'474'399                                     | 70  | 403                           | 12'545                  | 17  | 55        | 26             |
| GL        | 57                                      | 183'356                           | 6'855                | 27                          | 139                 | 727'223                                  | 543'867   | 41  | 120                           | 1'319                   | 26  | 12        | 62             |
| GR        | 421                                     | 1'793'153                         | 32'055               | 56                          | 875                 | 4'290'140                                | 2'496'987                                       | 48  | 76                            | 2'049                   | 11  | 80        | 8              |
| JU        | 206                                     | 2'588'299                         | 40'560               | 64                          | 336                 | 1'833'093                                | -755'206  | 61  | 197                           | 7'703                   | 33  | 37        | 27             |
| LU        | 709                                     | 2'038'169                         | 43'854               | 46                          | 1'351               | 6'822'279                                | 4'784'110                                       | 52  | 62                            | 1'509                   | 31  | 45        | 23             |
| NE        | 628                                     | 6'587'768                         | 122'228              | 54                          | 806                 | 5'525'168                                | -1'062'600                                      | 78  | 195                           | 8'173                   | 13  | 65        | 21             |
| NW        | 45                                      | 134'515                           | 969                  | 139                         | 116                 | 607'111                                  | 472'596   | 39  | 22                            | 1'160                   | 6   | 66        | 28             |
| OW        | 51                                      | 297'949                           | 13'614               | 22                          | 101                 | 545'779                                  | 247'830   | 50  | 267                           | 2'950                   | 37  | 54        | 9              |
| SG        | 596                                     | 6'275'509                         | 210'443              | 30                          | 1'820               | 9'024'347                                | 2'748'838                                       | 33  | 353                           | 3'448                   | 24  | 50        | 26             |
| SH        | 245                                     | 3'273'693                         | 73'396               | 45                          | 337                 | 2'055'150                                | -1'218'543                                      | 73  | 300                           | 9'714                   | 25  | 53        | 20             |
| SO        | 556                                     | 5'235'017                         | 113'818              | 46                          | 1'066               | 5'284'440                                | 49'423  | 52  | 205                           | 4'911                   | 35  | 52        | 13             |
| SZ        | 369                                     | 3'034'052                         | 47'218               | 64                          | 528                 | 2'716'536                                | -317'516  | 70  | 128                           | 5'746                   | 20  | 64        | 16             |
| TG        | 414                                     | 2'432'891                         | 83'460               | 29                          | 1'013               | 4'874'517                                | 2'441'626                                       | 41  | 202                           | 2'402                   | 27  | 50        | 22             |
| TI        | 585                                     | 3'910'313                         | 78'326               | 50                          | 1'489               | 7'112'698                                | 3'202'385                                       | 39  | 134                           | 2'626                   | 21  | 58        | 21             |
| UR        | 58                                      | 194'130                           | 5'832                | 33                          | 117                 | 611'119                                  | 416'989   | 50  | 101                           | 1'659                   | 45  | 18        | 36             |
| VD        | 2'001                                   | 57'296'731                        | 1'040'262            | 55                          | 2'933               | 30'040'647                               | -27'256'084                                     | 68  | 520                           | 19'535                  | 24  | 50        | 26             |
| VS        | 1'035                                   | 8'707'909                         | 251'194              | 35                          | 1'350               | 6'961'178                                | -1'746'731                                      | 77  | 243                           | 6'450                   | 33  | 30        | 37             |
| ZG        | 266                                     | 2'397'252                         | 55'803               | 43                          | 449                 | 2'205'467                                | -191'785  | 59  | 210                           | 5'339                   | 19  | 46        | 32             |
| ZH        | 3'602                                   | 52'956'883                        | 1'038'706            | 51                          | 5'311               | 35'820'986                               | -17'135'897                                     | 68  | 288                           | 9'971                   | 19  | 60        | 21             |
| <b>CH</b> | <b>19'367</b>                           | <b>248'830'309</b>                | <b>5'214'248</b>     | <b>48</b>                   | <b>32'269</b>       | <b>197'012'814</b>                       | <b>-51'817'495</b>                              | <b>60</b>   | <b>269</b>                    | <b>7'711</b>            | <b>24</b>   | <b>51</b> | <b>24</b>      |

1) Versamenti del fondo di compensazione compreso

**Allegato 6.2 Spese per il soccorso d'emergenza nel periodo dal 2008 al 2018 - Nuovi casi con decisioni passate in giudicato dal 2008 al 2011**

| Cantone | p.i.g. 2008                      |                     |   | p.i.g. 2009                      |                     |   | p.i.g. 2010                      |                     |   | p.i.g. 2011                      |                     |   |
|---------|----------------------------------|---------------------|---|----------------------------------|---------------------|---|----------------------------------|---------------------|---|----------------------------------|---------------------|---|
|         | Beneficiari soccorso d'emergenza | Quota di percezione | Indennità federale 1) meno spese stato 31.12.18 | Beneficiari soccorso d'emergenza | Quota di percezione | Indennità federale 1) meno spese stato 31.12.18 | Beneficiari soccorso d'emergenza | Quota di percezione | Indennità federale 1) meno spese stato 31.12.18 | Beneficiari soccorso d'emergenza | Quota di percezione | Indennità federale 1) meno spese stato 31.12.18 |
| AG      | 272                              | 78                  | -554'388  | 350                              | 60                  | -454'059  | 289                              | 36                  | 839'454   | 383                              | 49                  | 917'363   |
| AI      |                                  |                     | 28'000  | 5                                | 45                  | 9'425   | 5                                | 29                  | -18'004   | 2                                | 14                  | 82'572  |
| AR      | 9                                | 32                  | 66'401  | 13                               | 32                  | -37'395   | 9                                | 18                  | 226'174   | 9                                | 13                  | 379'535   |
| BE      | 436                              | 77                  | -997'168  | 752                              | 80                  | -1'739'631                                      | 944                              | 67                  | -2'407'576                                      | 1'003                            | 76                  | -2'754'346                                      |
| BL      | 108                              | 76                  | -747'039  | 218                              | 83                  | -716'658  | 281                              | 76                  | -593'299  | 242                              | 72                  | -922'174  |
| BS      | 28                               | 17                  | 243'661   | 50                               | 33                  | 91'332  | 49                               | 15                  | 774'324   | 87                               | 46                  | 738'171   |
| FR      | 81                               | 60                  | -532'822  | 194                              | 78                  | -575'522  | 186                              | 51                  | 101'653   | 205                              | 59                  | -511'369  |
| GE      | 241                              | 75                  | -1'184'016                                      | 317                              | 70                  | -2'807'764                                      | 478                              | 69                  | -4'080'452                                      | 477                              | 75                  | -2'402'168                                      |
| GL      | 10                               | 45                  | 20'612  | 9                                | 39                  | 75'120  | 23                               | 48                  | 188'077   | 15                               | 33                  | 260'058   |
| GR      | 63                               | 49                  | 213'479   | 127                              | 57                  | 158'641   | 105                              | 41                  | 842'156   | 131                              | 49                  | 1'282'710                                       |
| JU      | 19                               | 39                  | -63'097   | 37                               | 57                  | -101'596  | 68                               | 64                  | -323'247  | 87                               | 76                  | -267'266  |
| LU      | 87                               | 49                  | 347'082   | 187                              | 59                  | 657'837   | 181                              | 43                  | 1'449'651                                       | 285                              | 66                  | 2'329'540                                       |
| NE      | 89                               | 88                  | -163'663  | 159                              | 90                  | -305'025  | 186                              | 69                  | -269'880  | 219                              | 84                  | -324'031  |
| NW      | 2                                | 13                  | 57'342  | 15                               | 63                  | 41'230  | 5                                | 14                  | 168'052   | 23                               | 55                  | 205'972   |
| OW      | 9                                | 56                  | 30'896  | 13                               | 65                  | 0   | 18                               | 51                  | 3'263   | 11                               | 37                  | 213'671   |
| SG      | 140                              | 52                  | -93'851   | 189                              | 51                  | -185'894  | 149                              | 25                  | 1'066'389                                       | 122                              | 21                  | 1'962'194                                       |
| SH      | 28                               | 70                  | -133'866  | 51                               | 82                  | -280'320  | 89                               | 75                  | -519'216  | 81                               | 69                  | -285'141  |
| SO      | 71                               | 55                  | -242'513  | 129                              | 55                  | -219'418  | 153                              | 45                  | -529'488  | 219                              | 61                  | 1'040'842                                       |
| SZ      | 50                               | 88                  | 0   | 88                               | 77                  | -66'910   | 121                              | 66                  | -227'133  | 128                              | 74                  | -23'473   |
| TG      | 50                               | 31                  | 252'340   | 64                               | 44                  | 38'133  | 125                              | 32                  | 881'607   | 191                              | 60                  | 1'269'546                                       |
| TI      | 119                              | 58                  | 409'406   | 157                              | 47                  | 292'458   | 210                              | 44                  | 644'504   | 123                              | 26                  | 1'856'018                                       |
| UR      | 11                               | 58                  | 26'154  | 15                               | 45                  | 59'997  | 16                               | 48                  | 139'526   | 16                               | 50                  | 191'313   |
| VD      | 327                              | 71                  | -2'019'869                                      | 433                              | 74                  | -5'260'825                                      | 621                              | 65                  | -10'049'259                                     | 679                              | 73                  | -9'926'129                                      |
| VS      | 154                              | 81                  | -24'286   | 267                              | 91                  | -442'663  | 342                              | 71                  | -875'198  | 304                              | 79                  | -404'584  |
| ZG      | 27                               | 53                  | -399  | 50                               | 64                  | -120'269  | 101                              | 66                  | -36'370   | 100                              | 60                  | -34'747   |
| ZH      | 482                              | 63                  | -1'929'771                                      | 778                              | 74                  | -6'236'009                                      | 1'114                            | 67                  | -4'677'381                                      | 1'395                            | 76                  | -4'292'736                                      |
| CH      | 2'913                            | 64                  | -6'991'376                                      | 4'667                            | 68                  | -18'125'788                                     | 5'868                            | 55                  | -17'281'673                                     | 6'537                            | 64                  | -9'418'657                                      |

1) Versamenti del fondo di compensazione compreso

**Allegato 6.3 Spese per il soccorso d'emergenza nel periodo dal 2012 al 2018 - Nuovi casi con decisioni passate in giudicato nel 2012**

| Cantone | Beneficiari soccorso d'emergenza Totale | Spese soccorso d'emergenza Totale | Numero pernottamenti | Costo medio a pernottamento | Decisioni 2012 | Indennità soccorso d'emergenza brutta (6111 Fr / decisione) 1) | Indennità federale 1) meno spese stato 31.12.2017 | Quota beneficiari soccorso d'emergenza sulle decisioni p.i.g. | Durata media della percezione | Costo medio a decisione | Genere di costo sulle spese di soccorso d'emergenza totale (in %) |          |                |
|---------|---|-----------------------------------|----------------------|-----------------------------|----------------|--|---|---|-------------------------------|-------------------------|---|----------|----------------|
|         |   |                                   |                      |                             |                |  |   |   |                               |                         | assistenza  | alloggio | costi sanitari |
| AG      | 680                                     | 3'535'572                         | 81'175               | 44                          | 1'203          | 7'441'035  | 3'905'463   | 57  | 119                           | 2'939                   | 17  | 44       | 39             |
| AI      | 16                                      | 137'743                           | 3'545                | 39                          | 34             | 204'490  | 66'748  | 47  | 222                           | 4'051                   | 21  | 26       | 54             |
| AR      | 11                                      | 37'215                            | 1'057                | 35                          | 100            | 671'297  | 634'082   | 11  | 96                            | 372                     | 23  | 59       | 18             |
| BE      | 1'442                                   | 11'072'487                        | 204'629              | 54                          | 1'947          | 12'385'347   | 1'312'860   | 74  | 142                           | 5'687                   | 30  | 40       | 30             |
| BL      | 343                                     | 3'214'428                         | 76'345               | 42                          | 734            | 4'210'842  | 996'413   | 47  | 223                           | 4'379                   | 39  | 32       | 29             |
| BS      | 180                                     | 1'462'750                         | 35'007               | 42                          | 351            | 2'188'679  | 725'929   | 51  | 194                           | 4'167                   | 37  | 39       | 24             |
| FR      | 290                                     | 1'449'568                         | 31'824               | 46                          | 503            | 3'137'799  | 1'688'231   | 58  | 110                           | 2'882                   | 32  | 40       | 28             |
| GE      | 653                                     | 7'412'732                         | 159'484              | 46                          | 876            | 5'416'106  | -1'996'626  | 75  | 244                           | 8'462                   | 15  | 56       | 27             |
| GL      | 38                                      | 131'299                           | 7'570                | 17                          | 96             | 589'027  | 457'729   | 40  | 199                           | 1'368                   | 41  | 12       | 46             |
| GR      | 204                                     | 582'500                           | 8'956                | 65                          | 416            | 2'585'438  | 2'002'937   | 49  | 44                            | 1'400                   | 9   | 76       | 15             |
| JU      | 131                                     | 1'748'873                         | 22'239               | 79                          | 156            | 965'416  | -783'457  | 84  | 170                           | 11'211                  | 24  | 49       | 25             |
| LU      | 484                                     | 1'286'903                         | 27'714               | 46                          | 731            | 4'594'466  | 3'307'563   | 66  | 57                            | 1'760                   | 26  | 44       | 28             |
| NE      | 296                                     | 2'875'914                         | 45'040               | 64                          | 332            | 2'144'260  | -731'654  | 89  | 152                           | 8'662                   | 13  | 67       | 20             |
| NW      | 54                                      | 227'426                           | 1'737                | 131                         | 74             | 466'412  | 238'986   | 73  | 32                            | 3'073                   | 7   | 72       | 22             |
| OW      | 37                                      | 111'730                           | 3'448                | 32                          | 82             | 499'004  | 387'274   | 45  | 93                            | 1'363                   | 31  | 46       | 22             |
| SG      | 175                                     | 1'631'833                         | 38'132               | 43                          | 976            | 5'955'455  | 4'323'622   | 18  | 218                           | 1'672                   | 18  | 59       | 23             |
| SH      | 111                                     | 1'781'427                         | 36'246               | 49                          | 167            | 1'043'217  | -738'210  | 66  | 327                           | 10'667                  | 22  | 54       | 22             |
| SO      | 348                                     | 1'633'159                         | 31'478               | 52                          | 537            | 3'342'289  | 1'709'130   | 65  | 90                            | 3'041                   | 31  | 48       | 20             |
| SZ      | 194                                     | 1'753'487                         | 22'875               | 77                          | 276            | 1'718'193  | -35'294   | 70  | 118                           | 6'353                   | 15  | 71       | 13             |
| TG      | 310                                     | 943'555                           | 32'331               | 29                          | 518            | 3'033'973  | 2'090'418   | 60  | 104                           | 1'822                   | 27  | 51       | 21             |
| TI      | 149                                     | 2'947'533                         | 46'007               | 64                          | 708            | 4'170'892  | 1'223'359   | 21  | 309                           | 4'163                   | 19  | 68       | 13             |
| UR      | 44                                      | 73'584                            | 3'454                | 21                          | 82             | 499'004  | 425'420   | 54  | 79                            | 897                     | 38  | 12       | 51             |
| VD      | 1'028                                   | 18'877'837                        | 329'211              | 57                          | 1'408          | 8'507'115  | -10'370'722                                       | 73  | 320                           | 13'408                  | 24  | 52       | 24             |
| VS      | 466                                     | 2'231'160                         | 58'450               | 38                          | 586            | 3'673'864  | 1'442'704   | 80  | 125                           | 3'807                   | 33  | 28       | 39             |
| ZG      | 168                                     | 759'472                           | 18'026               | 42                          | 224            | 1'374'397  | 614'925   | 75  | 107                           | 3'390                   | 20  | 39       | 39             |
| ZH      | 2'381                                   | 20'909'309                        | 386'014              | 54                          | 3'077          | 18'143'518   | -2'765'790  | 77  | 162                           | 6'795                   | 18  | 56       | 26             |
| CH      | 10'233                                  | 88'829'496                        | 1'711'994            | 52                          | 16'194         | 98'961'534   | 10'132'038  | 63  | 167                           | 5'485                   | 23  | 51       | 26             |

1) Versamenti del fondo di compensazione compreso

**Allegato 6.4 Spese per il soccorso d'emergenza nel periodo dal 2013 al 2018 - Nuovi casi con decisioni passate in giudicato nel 2013**

| Cantone | Beneficiari soccorso d'emergenza Totale | Spese soccorso d'emergenza Totale | Numero pernottamenti | Costo medio a pernottamento | Decisioni 2013 | Indennità soccorso d'emergenza brutta (6095 Fr / decisione) 1) | Indennità federale 1) meno spese stato 31.12.2017 | Quota beneficiari soccorso d'emergenza sulle decisioni p.i.g. | Durata media della percezione | Costo medio a decisione | Genere di costo sulle spese di soccorso d'emergenza totale (in %) |          |                |
|---------|---|-----------------------------------|----------------------|-----------------------------|----------------|--|---|---|-------------------------------|-------------------------|---|----------|----------------|
|         |   |                                   |                      |                             |                |  |   |   |                               |                         | assistenza  | alloggio | costi sanitari |
| AG      | 578                                     | 3'873'636                         | 83'077               | 47                          | 1'078          | 6'571'036  | 2'697'400   | 54  | 144                           | 3'593                   | 16  | 50       | 33             |
| AI      | 11                                      | 70'714                            | 1'874                | 38                          | 26             | 162'550  | 91'836  | 42  | 170                           | 2'720                   | 21  | 27       | 52             |
| AR      | 17                                      | 174'458                           | 4'523                | 39                          | 122            | 723'335  | 548'877   | 14  | 266                           | 1'430                   | 19  | 50       | 31             |
| BE      | 1'349                                   | 10'673'440                        | 200'155              | 53                          | 1'996          | 11'951'325   | 1'277'885   | 68  | 148                           | 5'347                   | 31  | 39       | 30             |
| BL      | 223                                     | 2'052'862                         | 46'505               | 44                          | 584            | 3'425'669  | 1'372'807   | 38  | 209                           | 3'515                   | 37  | 31       | 32             |
| BS      | 136                                     | 1'251'763                         | 29'770               | 42                          | 330            | 1'995'281  | 743'518   | 41  | 219                           | 3'793                   | 36  | 33       | 31             |
| FR      | 239                                     | 1'619'459                         | 30'773               | 53                          | 469            | 2'844'599  | 1'225'140   | 51  | 129                           | 3'453                   | 25  | 49       | 25             |
| GE      | 513                                     | 8'350'785                         | 162'454              | 51                          | 800            | 4'843'943  | -3'506'841  | 64  | 317                           | 10'438                  | 14  | 55       | 29             |
| GL      | 23                                      | 104'385                           | 5'100                | 20                          | 61             | 418'580  | 314'195   | 38  | 222                           | 1'711                   | 37  | 19       | 44             |
| GR      | 94                                      | 419'594                           | 5'383                | 78                          | 371            | 2'275'689  | 1'856'094   | 25  | 57                            | 1'131                   | 7   | 79       | 13             |
| JU      | 112                                     | 1'044'824                         | 14'106               | 74                          | 147            | 881'822  | -163'002  | 76  | 126                           | 7'108                   | 21  | 47       | 30             |
| LU      | 344                                     | 829'362                           | 20'891               | 40                          | 569            | 3'706'197  | 2'876'836   | 60  | 61                            | 1'458                   | 29  | 42       | 28             |
| NE      | 238                                     | 2'603'515                         | 38'311               | 68                          | 304            | 1'918'099  | -685'416  | 78  | 161                           | 8'564                   | 13  | 65       | 22             |
| NW      | 40                                      | 139'331                           | 1'014                | 137                         | 66             | 410'439  | 271'107   | 61  | 25                            | 2'111                   | 6   | 67       | 27             |
| OW      | 18                                      | 49'616                            | 1'297                | 38                          | 63             | 398'250  | 348'633   | 29  | 72                            | 788                     | 35  | 42       | 21             |
| SG      | 161                                     | 2'187'666                         | 41'495               | 53                          | 781            | 4'880'571  | 2'692'905   | 21  | 258                           | 2'801                   | 15  | 67       | 17             |
| SH      | 91                                      | 1'801'927                         | 32'608               | 55                          | 155            | 942'782  | -859'144  | 59  | 358                           | 11'625                  | 23  | 56       | 20             |
| SO      | 306                                     | 2'102'884                         | 34'962               | 60                          | 492            | 2'994'961  | 892'077   | 62  | 114                           | 4'274                   | 28  | 51       | 21             |
| SZ      | 132                                     | 934'109                           | 11'157               | 84                          | 249            | 1'523'897  | 589'789   | 53  | 85                            | 3'751                   | 14  | 72       | 14             |
| TG      | 208                                     | 1'224'036                         | 33'205               | 37                          | 482            | 2'755'138  | 1'531'102   | 43  | 160                           | 2'539                   | 22  | 55       | 24             |
| TI      | 128                                     | 1'756'606                         | 18'802               | 93                          | 514            | 3'198'171  | 1'441'565   | 25  | 147                           | 3'418                   | 14  | 78       | 8              |
| UR      | 11                                      | 27'611                            | 1'085                | 25                          | 51             | 349'494  | 321'883   | 22  | 99                            | 541                     | 38  | 9        | 52             |
| VD      | 829                                     | 15'698'335                        | 246'543              | 64                          | 1'226          | 7'371'553  | -8'326'782  | 68  | 297                           | 12'805                  | 23  | 52       | 25             |
| VS      | 375                                     | 2'327'998                         | 55'683               | 42                          | 530            | 3'263'179  | 935'181   | 71  | 148                           | 4'392                   | 33  | 26       | 41             |
| ZG      | 132                                     | 664'955                           | 14'799               | 45                          | 215            | 1'271'931  | 606'976   | 61  | 112                           | 3'093                   | 18  | 48       | 34             |
| ZH      | 1'736                                   | 15'588'559                        | 255'164              | 61                          | 2'323          | 14'275'891   | -1'312'668  | 75  | 147                           | 6'711                   | 16  | 58       | 25             |
| CH      | 8'044                                   | 77'572'429                        | 1'390'736            | 56                          | 14'004         | 85'354'380   | 7'781'951   | 57  | 173                           | 5'539                   | 22  | 52       | 27             |

1) Versamenti del fondo di compensazione compreso

**Allegato 6.5 Spese per il soccorso d'emergenza nel periodo dal 2014 al 2018 - Nuovi casi con decisioni passate in giudicato nel 2014**

| Cantone | Beneficiari soccorso d'emergenza Totale | Spese soccorso d'emergenza Totale | Numero pernot-tamenti | Costo medio a pernot-tamento | Decisioni 2014 | Indennità soccorso d'emergenza brutta (6079 Fr / decisione) 1) | Indennità federale 1) meno spese stato 31.12.2016 | Quota beneficiari soccorso d'emergenza sulle decisioni p.i.g. | Durata media della percezione | Costo medio a decisione | Genere di costo sulle spese di soccorso d'emergenza totale (in %) |          |                |
|---------|---|-----------------------------------|-----------------------|------------------------------|----------------|--|---|---|-------------------------------|-------------------------|---|----------|----------------|
|         |   |                                   |                       |                              |                |  |   |   |                               |                         | assistenza  | alloggio | costi sanitari |
| AG      | 337                                     | 3'683'427                         | 71'577                | 51                           | 566            | 3'629'843  | -53'584   | 60  | 212                           | 6'508                   | 15  | 59       | 26             |
| AI      | 5                                       | 128'128                           | 3'274                 | 39                           | 15             | 95'492   | -32'636   | 33  | 655                           | 8'542                   | 20  | 26       | 54             |
| AR      | 12                                      | 261'629                           | 6'544                 | 40                           | 59             | 377'916  | 116'287   | 20  | 545                           | 4'434                   | 22  | 41       | 38             |
| BE      | 580                                     | 8'522'065                         | 164'913               | 52                           | 1'165          | 7'063'811  | -1'458'253  | 50  | 284                           | 7'315                   | 40  | 29       | 32             |
| BL      | 156                                     | 1'785'239                         | 41'490                | 43                           | 395            | 2'242'835  | 457'596   | 39  | 266                           | 4'520                   | 38  | 31       | 30             |
| BS      | 85                                      | 1'704'869                         | 33'503                | 51                           | 247            | 1'400'110  | -304'759  | 34  | 394                           | 6'902                   | 32  | 41       | 27             |
| FR      | 137                                     | 1'501'242                         | 23'695                | 63                           | 294            | 1'764'087  | 262'845   | 47  | 173                           | 5'106                   | 19  | 58       | 23             |
| GE      | 357                                     | 5'178'035                         | 92'506                | 56                           | 507            | 3'026'395  | -2'151'640  | 70  | 259                           | 10'213                  | 14  | 54       | 30             |
| GL      | 18                                      | 133'867                           | 5'754                 | 23                           | 41             | 270'265  | 136'398   | 44  | 320                           | 3'265                   | 34  | 18       | 48             |
| GR      | 96                                      | 706'622                           | 14'097                | 50                           | 212            | 1'327'649  | 621'027   | 45  | 147                           | 3'333                   | 9   | 80       | 10             |
| JU      | 78                                      | 1'089'659                         | 17'016                | 64                           | 94             | 554'468  | -535'191  | 83  | 218                           | 11'592                  | 20  | 53       | 26             |
| LU      | 317                                     | 1'144'496                         | 34'970                | 33                           | 418            | 2'544'237  | 1'399'741   | 76  | 110                           | 2'738                   | 33  | 45       | 20             |
| NE      | 163                                     | 2'269'929                         | 44'195                | 51                           | 206            | 1'251'285  | -1'018'644  | 79  | 271                           | 11'019                  | 20  | 54       | 25             |
| NW      | 13                                      | 24'019                            | 47                    | 511                          | 25             | 188'068  | 164'049   | 52  | 4                             | 961                     | 2   | 18       | 80             |
| OW      | 6                                       | 18'560                            | 409                   | 45                           | 30             | 208'333  | 189'773   | 20  | 68                            | 619                     | 24  | 41       | 33             |
| SG      | 118                                     | 3'163'626                         | 59'101                | 54                           | 456            | 2'889'086  | -274'539  | 26  | 501                           | 6'938                   | 9   | 78       | 13             |
| SH      | 64                                      | 1'053'929                         | 20'326                | 52                           | 96             | 579'923  | -474'006  | 67  | 318                           | 10'978                  | 27  | 47       | 25             |
| SO      | 192                                     | 1'674'501                         | 30'229                | 55                           | 299            | 1'819'049  | 144'548   | 64  | 157                           | 5'600                   | 30  | 47       | 22             |
| SZ      | 74                                      | 718'568                           | 10'459                | 69                           | 146            | 904'014  | 185'446   | 51  | 141                           | 4'922                   | 17  | 64       | 19             |
| TG      | 111                                     | 659'372                           | 18'535                | 36                           | 303            | 1'713'821  | 1'054'449   | 37  | 167                           | 2'176                   | 22  | 54       | 23             |
| TI      | 35                                      | 300'471                           | 2'727                 | 110                          | 266            | 1'754'695  | 1'454'223   | 13  | 78                            | 1'130                   | 11  | 80       | 8              |
| UR      | 5                                       | 15'080                            | 518                   | 29                           | 19             | 163'750  | 148'670   | 26  | 104                           | 794                     | 41  | 9        | 50             |
| VD      | 508                                     | 10'206'043                        | 165'357               | 62                           | 752            | 4'505'142  | -5'700'902  | 68  | 326                           | 13'572                  | 23  | 50       | 27             |
| VS      | 303                                     | 1'635'239                         | 38'642                | 42                           | 415            | 2'358'592  | 723'353   | 73  | 128                           | 3'940                   | 29  | 25       | 46             |
| ZG      | 58                                      | 601'290                           | 13'157                | 46                           | 98             | 640'075  | 38'785  | 59  | 227                           | 6'136                   | 18  | 45       | 36             |
| ZH      | 793                                     | 9'425'690                         | 161'842               | 58                           | 1'439          | 8'781'536  | -644'154  | 55  | 204                           | 6'550                   | 17  | 59       | 24             |
| CH      | 4'621                                   | 57'605'594                        | 1'074'883             | 54                           | 8'563          | 52'054'477   | -5'551'117  | 54  | 233                           | 6'727                   | 23  | 50       | 27             |

1) Versamenti del fondo di compensazione compreso

**Allegato 6.6 Spese per il soccorso d'emergenza nel periodo dal 2015 al 2018 - Nuovi casi con decisioni passate in giudicato nel 2015**

| Cantone   | Beneficiari soccorso d'emergenza Totale | Spese soccorso d'emergenza Totale | Numero pernot-tamenti | Costo medio a pernot-tamento | Decisioni 2015 | Indennità soccorso d'emergenza brutta (6079 Fr / decisione) 1) | Indennità federale 1) meno spese stato 31.12.2016 | Quota beneficiari soccorso d'emergenza sulle decisioni p.i.g. | Durata media della percezione | Costo medio a decisione | Genere di costo sulle spese di soccorso d'emergenza totale (in %) |           |                |
|-----------|---|-----------------------------------|-----------------------|------------------------------|----------------|--|---|---|-------------------------------|-------------------------|---|-----------|----------------|
|           |   |                                   |                       |                              |                |  |   |   |                               |                         | assistenza  | alloggio  | costi sanitari |
| AG        | 342                                     | 3'423'219                         | 75'535                | 45                           | 673            | 4'235'584  | 812'366   | 51  | 221                           | 5'087                   | 17  | 57        | 26             |
| AI        | 8                                       | 115'077                           | 2'862                 | 40                           | 19             | 116'174  | 1'097   | 42  | 358                           | 6'057                   | 20  | 25        | 55             |
| AR        | 14                                      | 254'146                           | 6'364                 | 40                           | 77             | 468'748  | 214'601   | 18  | 455                           | 3'301                   | 20  | 41        | 39             |
| BE        | 675                                     | 8'741'425                         | 169'362               | 52                           | 1'303          | 7'924'807  | -816'618  | 52  | 251                           | 6'709                   | 44  | 25        | 31             |
| BL        | 145                                     | 2'000'169                         | 48'433                | 41                           | 488            | 2'702'447  | 702'278   | 30  | 334                           | 4'099                   | 40  | 33        | 27             |
| BS        | 93                                      | 1'160'741                         | 26'087                | 44                           | 380            | 1'990'556  | 829'815   | 24  | 281                           | 3'055                   | 36  | 34        | 30             |
| FR        | 134                                     | 1'229'497                         | 23'901                | 51                           | 328            | 1'975'633  | 746'137   | 41  | 178                           | 3'748                   | 27  | 48        | 24             |
| GE        | 416                                     | 3'788'108                         | 68'468                | 55                           | 660            | 3'771'646  | -16'462   | 63  | 165                           | 5'740                   | 14  | 49        | 36             |
| GL        | 12                                      | 165'766                           | 7'130                 | 23                           | 40             | 279'620  | 113'854   | 30  | 594                           | 4'144                   | 32  | 20        | 48             |
| GR        | 81                                      | 644'121                           | 13'863                | 46                           | 263            | 1'594'689  | 950'568   | 31  | 171                           | 2'449                   | 13  | 77        | 10             |
| JU        | 102                                     | 783'006                           | 12'721                | 62                           | 117            | 670'034  | -112'972  | 87  | 125                           | 6'692                   | 21  | 46        | 31             |
| LU        | 183                                     | 911'759                           | 29'704                | 31                           | 490            | 2'945'553  | 2'033'793   | 37  | 162                           | 1'861                   | 36  | 46        | 15             |
| NE        | 175                                     | 2'275'296                         | 35'193                | 65                           | 226            | 1'385'978  | -889'319  | 77  | 201                           | 10'068                  | 20  | 54        | 26             |
| NW        | 8                                       | 44'584                            | 330                   | 135                          | 42             | 268'143  | 223'559   | 19  | 41                            | 1'062                   | 6   | 68        | 26             |
| OW        | 7                                       | 126'323                           | 3'783                 | 33                           | 31             | 223'560  | 97'237  | 23  | 540                           | 4'075                   | 30  | 45        | 25             |
| SG        | 72                                      | 1'477'347                         | 32'173                | 46                           | 432            | 2'925'895  | 1'448'548   | 17  | 447                           | 3'420                   | 10  | 73        | 17             |
| SH        | 57                                      | 596'505                           | 12'903                | 46                           | 70             | 499'127  | -97'379   | 81  | 226                           | 8'522                   | 28  | 42        | 28             |
| SO        | 217                                     | 1'623'838                         | 29'415                | 55                           | 324            | 1'998'588  | 374'750   | 67  | 136                           | 5'012                   | 30  | 48        | 22             |
| SZ        | 80                                      | 792'496                           | 14'413                | 55                           | 168            | 1'033'404  | 240'908   | 48  | 180                           | 4'717                   | 15  | 73        | 12             |
| TG        | 236                                     | 626'588                           | 18'195                | 34                           | 388            | 2'120'897  | 1'494'309   | 61  | 77                            | 1'615                   | 23  | 53        | 23             |
| TI        | 59                                      | 1'173'063                         | 13'055                | 90                           | 256            | 1'801'317  | 628'254   | 23  | 221                           | 4'582                   | 11  | 77        | 12             |
| UR        | 3                                       | 1'296                             | 29                    | 45                           | 17             | 166'818  | 165'522   | 18  | 10                            | 76                      | 27  | 8         | 66             |
| VD        | 525                                     | 6'533'443                         | 104'916               | 62                           | 835            | 5'029'254  | -1'504'190  | 63  | 200                           | 7'824                   | 23  | 46        | 31             |
| VS        | 325                                     | 2'227'033                         | 57'118                | 39                           | 378            | 2'295'783  | 68'751  | 86  | 176                           | 5'892                   | 31  | 31        | 38             |
| ZG        | 64                                      | 663'090                           | 16'376                | 40                           | 111            | 724'049  | 60'959  | 58  | 256                           | 5'974                   | 21  | 42        | 34             |
| ZH        | 814                                     | 6'837'926                         | 118'554               | 58                           | 1'550          | 9'611'314  | 2'773'387   | 53  | 146                           | 4'412                   | 17  | 57        | 25             |
| <b>CH</b> | <b>4'847</b>                            | <b>48'215'861</b>                 | <b>940'883</b>        | <b>51</b>                    | <b>9'666</b>   | <b>58'759'614</b>  | <b>10'543'753</b>                                 | <b>50</b>   | <b>194</b>                    | <b>4'988</b>            | <b>26</b>   | <b>46</b> | <b>28</b>      |

1) Versamenti del fondo di compensazione compreso



**Allegato 6.7 Spese per il soccorso d'emergenza nel periodo dal 2016 al 2017 - Nuovi casi con decisioni passate in giudicato nel 2016**

| Cantone | Beneficiari soccorso d'emergenza Totale | Spese soccorso d'emergenza Totale | Numero pernottamenti | Costo medio a pernottamento | Decisioni 2016 | Indennità soccorso d'emergenza brutta (5994 Fr / decisione) 1) | Indennità federale 1) meno spese stato 31.12.2016 | Quota beneficiari soccorso d'emergenza sulle decisioni p.i.g. | Durata media della percezione | Costo medio a decisione | Genere di costo sulle spese di soccorso d'emergenza totale (in %) |          |                |
|---------|---|-----------------------------------|----------------------|-----------------------------|----------------|--|---|---|-------------------------------|-------------------------|---|----------|----------------|
|         |   |                                   |                      |                             |                |  |   |   |                               |                         | assistenza  | alloggio | costi sanitari |
| AG      | 328                                     | 1'795'671                         | 33'159               | 54                          | 776            | 4'900'433  | 3'104'762   | 42  | 101                           | 2'314                   | 14  | 59       | 27             |
| AI      | 8                                       | 72'372                            | 1'759                | 41                          | 18             | 118'669  | 46'298  | 44  | 220                           | 4'021                   | 19  | 24       | 56             |
| AR      | 12                                      | 104'608                           | 2'318                | 45                          | 56             | 410'741  | 306'133   | 21  | 193                           | 1'868                   | 20  | 40       | 40             |
| BE      | 802                                     | 6'499'572                         | 123'003              | 53                          | 1'624          | 9'644'536  | 3'144'964   | 49  | 153                           | 4'002                   | 46  | 23       | 31             |
| BL      | 242                                     | 1'883'912                         | 47'031               | 40                          | 658            | 3'494'080  | 1'610'168   | 37  | 194                           | 2'863                   | 41  | 34       | 25             |
| BS      | 122                                     | 950'515                           | 20'015               | 47                          | 443            | 2'307'752  | 1'357'237   | 28  | 164                           | 2'146                   | 33  | 33       | 35             |
| FR      | 140                                     | 828'146                           | 14'591               | 57                          | 347            | 2'157'842  | 1'329'696   | 40  | 104                           | 2'387                   | 24  | 48       | 28             |
| GE      | 523                                     | 4'679'119                         | 84'690               | 55                          | 762            | 4'353'706  | -325'413  | 69  | 162                           | 6'141                   | 13  | 52       | 33             |
| GL      | 9                                       | 52'815                            | 2'011                | 26                          | 47             | 328'036  | 275'220   | 19  | 223                           | 1'124                   | 30  | 18       | 52             |
| GR      | 145                                     | 585'996                           | 11'960               | 49                          | 313            | 1'881'754  | 1'295'758   | 46  | 82                            | 1'872                   | 12  | 68       | 17             |
| JU      | 92                                      | 816'661                           | 13'684               | 60                          | 129            | 749'190  | -67'471   | 71  | 149                           | 6'331                   | 21  | 48       | 29             |
| LU      | 71                                      | 503'182                           | 14'402               | 35                          | 545            | 3'322'980  | 2'819'797   | 13  | 203                           | 923                     | 32  | 57       | 10             |
| NE      | 215                                     | 2'199'401                         | 40'593               | 54                          | 272            | 1'647'807  | -551'595  | 79  | 189                           | 8'086                   | 22  | 48       | 29             |
| NW      | 3                                       | 3'290                             | 14                   | 235                         | 46             | 300'669  | 297'379   | 7   | 5                             | 72                      | 2   | 39       | 59             |
| OW      | 14                                      | 74'274                            | 2'091                | 36                          | 17             | 184'785  | 110'511   | 82  | 149                           | 4'369                   | 27  | 45       | 28             |
| SG      | 77                                      | 1'168'448                         | 23'867               | 49                          | 594            | 3'775'860  | 2'607'412   | 13  | 310                           | 1'967                   | 9   | 72       | 18             |
| SH      | 77                                      | 563'530                           | 10'451               | 54                          | 105            | 676'657  | 113'127   | 73  | 136                           | 5'367                   | 22  | 46       | 30             |
| SO      | 243                                     | 1'257'021                         | 25'027               | 50                          | 385            | 2'356'431  | 1'099'410   | 63  | 103                           | 3'265                   | 31  | 52       | 17             |
| SZ      | 126                                     | 605'568                           | 9'248                | 65                          | 201            | 1'223'867  | 618'299   | 63  | 73                            | 3'013                   | 19  | 66       | 15             |
| TG      | 179                                     | 853'430                           | 24'605               | 35                          | 389            | 2'208'821  | 1'355'391   | 46  | 137                           | 2'194                   | 23  | 51       | 26             |
| TI      | 69                                      | 939'171                           | 12'636               | 74                          | 300            | 2'110'254  | 1'171'083   | 23  | 183                           | 3'131                   | 14  | 66       | 20             |
| UR      | 14                                      | 39'549                            | 1'610                | 25                          | 55             | 336'633  | 297'084   | 25  | 115                           | 719                     | 42  | 8        | 47             |
| VD      | 695                                     | 8'190'241                         | 130'615              | 63                          | 1'053          | 6'170'919  | -2'019'322  | 66  | 188                           | 7'778                   | 23  | 44       | 32             |
| VS      | 399                                     | 2'042'891                         | 48'900               | 42                          | 473            | 2'801'562  | 758'671   | 84  | 123                           | 4'319                   | 35  | 25       | 40             |
| ZG      | 45                                      | 391'656                           | 9'167                | 43                          | 109            | 762'753  | 371'097   | 41  | 204                           | 3'593                   | 22  | 36       | 39             |
| ZH      | 885                                     | 5'609'903                         | 90'574               | 62                          | 1'980          | 11'885'083   | 6'275'180   | 45  | 102                           | 2'833                   | 16  | 58       | 26             |
| CH      | 5'535                                   | 42'710'941                        | 798'021              | 54                          | 11'697         | 70'111'818   | 27'400'876  | 47  | 144                           | 3'651                   | 25  | 45       | 29             |

1) Versamenti del fondo di compensazione compreso

**Allegato 6.8 Spese per il soccorso d'emergenza nel periodo dal 2016 al 2018 - Nuovi casi con decisioni passate in giudicato nel 2017**

| Cantone   | Beneficiari soccorso d'emergenza Totale | Spese soccorso d'emergenza Totale | Numero pernot-tamenti | Costo medio a pernot-tamento | Decisioni 2017 | Indennità soccorso d'emergenza brutta (5994 Fr / decisione) 1) | Indennità federale 1) meno spese stato 31.12.2016 | Quota beneficiari soccorso d'emergenza sulle decisioni p.i.g. | Durata media della percezione | Costo medio a decisione | Genere di costo sulle spese di soccorso d'emergenza totale (in %) |           |                |
|-----------|---|-----------------------------------|-----------------------|------------------------------|----------------|--|---|---|-------------------------------|-------------------------|---|-----------|----------------|
|           |   |                                   |                       |                              |                |  |   |   |                               |                         | assistenza  | alloggio  | costi sanitari |
| AG        | 370                                     | 1'502'364                         | 32'147                | 47                           | 644            | 3'924'415  | 2'422'050   | 57  | 87                            | 2'333                   | 16  | 64        | 20             |
| AI        | 7                                       | 52'251                            | 1'097                 | 48                           | 17             | 103'021  | 50'770  | 41  | 157                           | 3'074                   | 19  | 23        | 58             |
| AR        | 12                                      | 131'798                           | 2'495                 | 53                           | 44             | 316'347  | 184'549   | 27  | 208                           | 2'995                   | 17  | 28        | 55             |
| BE        | 473                                     | 4'397'127                         | 80'877                | 54                           | 1'142          | 6'931'962  | 2'534'835   | 41  | 171                           | 3'850                   | 55  | 19        | 26             |
| BL        | 125                                     | 1'031'991                         | 25'075                | 41                           | 355            | 2'067'439  | 1'035'447   | 35  | 201                           | 2'907                   | 40  | 33        | 27             |
| BS        | 94                                      | 672'966                           | 15'533                | 43                           | 649            | 2'993'750  | 2'320'784   | 14  | 165                           | 1'037                   | 36  | 32        | 32             |
| FR        | 116                                     | 733'578                           | 12'701                | 58                           | 285            | 1'717'793  | 984'215   | 41  | 109                           | 2'574                   | 24  | 50        | 26             |
| GE        | 290                                     | 2'322'646                         | 41'904                | 55                           | 448            | 2'772'889  | 450'243   | 65  | 144                           | 5'184                   | 14  | 45        | 40             |
| GL        | 16                                      | 83'292                            | 3'437                 | 24                           | 49             | 301'084  | 217'792   | 33  | 215                           | 1'700                   | 33  | 20        | 47             |
| GR        | 66                                      | 189'791                           | 4'603                 | 41                           | 214            | 1'328'951  | 1'139'160   | 31  | 70                            | 887                     | 12  | 71        | 17             |
| JU        | 54                                      | 403'374                           | 6'347                 | 64                           | 87             | 523'082  | 119'708   | 62  | 118                           | 4'636                   | 20  | 45        | 31             |
| LU        | 54                                      | 229'688                           | 7'477                 | 31                           | 374            | 2'354'476  | 2'124'788   | 14  | 138                           | 614                     | 36  | 43        | 15             |
| NE        | 121                                     | 983'827                           | 17'290                | 57                           | 172            | 1'108'601  | 124'774   | 70  | 143                           | 5'720                   | 18  | 52        | 29             |
| NW        | 4                                       | 3'894                             | 0                     |                              | 35             | 227'634  | 223'741   | 11  | 0                             | 111                     | 0   | 0         | 100            |
| OW        | 6                                       | 26'199                            | 733                   | 36                           | 13             | 139'876  | 113'677   | 46  | 122                           | 2'015                   | 28  | 41        | 31             |
| SG        | 66                                      | 828'537                           | 14'095                | 59                           | 433            | 2'783'470  | 1'954'933   | 15  | 214                           | 1'913                   | 7   | 76        | 16             |
| SH        | 49                                      | 355'749                           | 6'555                 | 54                           | 80             | 512'763  | 157'014   | 61  | 134                           | 4'447                   | 27  | 37        | 34             |
| SO        | 168                                     | 869'253                           | 15'014                | 58                           | 319            | 1'888'627  | 1'019'374   | 53  | 89                            | 2'725                   | 29  | 54        | 16             |
| SZ        | 63                                      | 361'767                           | 6'482                 | 56                           | 116            | 779'594  | 417'827   | 54  | 103                           | 3'119                   | 21  | 66        | 14             |
| TG        | 90                                      | 267'852                           | 7'919                 | 34                           | 410            | 2'128'399  | 1'860'546   | 22  | 88                            | 653                     | 23  | 51        | 26             |
| TI        | 40                                      | 284'733                           | 4'406                 | 65                           | 176            | 1'388'615  | 1'103'882   | 23  | 110                           | 1'618                   | 18  | 60        | 22             |
| UR        | 5                                       | 26'100                            | 899                   | 29                           | 22             | 175'777  | 149'678   | 23  | 180                           | 1'186                   | 46  | 8         | 46             |
| VD        | 425                                     | 3'707'274                         | 55'628                | 67                           | 644            | 4'047'642  | 340'368   | 66  | 131                           | 5'757                   | 22  | 42        | 36             |
| VS        | 234                                     | 1'323'636                         | 30'957                | 43                           | 362            | 2'130'569  | 806'933   | 65  | 132                           | 3'656                   | 35  | 25        | 40             |
| ZG        | 23                                      | 162'940                           | 3'899                 | 42                           | 81             | 569'563  | 406'623   | 28  | 170                           | 2'012                   | 20  | 44        | 34             |
| ZH        | 554                                     | 3'622'120                         | 60'075                | 60                           | 1'653          | 9'586'477  | 5'964'357   | 34  | 108                           | 2'191                   | 17  | 55        | 28             |
| <b>CH</b> | <b>3'525</b>                            | <b>24'574'747</b>                 | <b>457'645</b>        | <b>54</b>                    | <b>8'824</b>   | <b>52'802'816</b>  | <b>28'228'069</b>                                 | <b>40</b>   | <b>130</b>                    | <b>2'785</b>            | <b>28</b>   | <b>43</b> | <b>29</b>      |

1) Versamenti del fondo di compensazione compreso

**Allegato 7.1 Spese per il soccorso d'emergenza per 2018 - Domande d'asilo multiple tutte**

| Cantone | Beneficiari soccorso d'emergenza Totale | Spese soccorso d'emergenza Totale | Numero pernottamenti | Costo medio a pernottamento | Numero di domande multiple | Quota beneficiari sul numero di domande multiple | Durata media della percezione | Costo medio a domande multiple | Genere di costo sulle spese di soccorso d'emergenza totale (in %) |          |                |
|---------|---|-----------------------------------|----------------------|-----------------------------|----------------------------|--|-------------------------------|--------------------------------|---|----------|----------------|
|         |   |                                   |                      |                             |                            |  |                               |                                | assistenza  | alloggio | costi sanitari |
| AG      | 40                                      | 270'931                           | 7'314                | 37                          | 215                        | 19   | 183                           | 1'260                          | 20  | 62       | 16             |
| AI      | 0                                       | 0                                 | 0                    | 0                           | 10                         | 0  | 0                             | 0                              |   |          |                |
| AR      | 9                                       | 88'289                            | 2'854                | 31                          | 31                         | 29   | 317                           | 2'848                          | 19  | 36       | 45             |
| BE      | 98                                      | 1'246'617                         | 23'933               | 52                          | 434                        | 23   | 244                           | 2'872                          | 55  | 15       | 30             |
| BL      | 30                                      | 320'822                           | 7'173                | 45                          | 129                        | 23   | 239                           | 2'487                          | 37  | 30       | 33             |
| BS      | 12                                      | 78'107                            | 2'088                | 37                          | 110                        | 11   | 174                           | 710                            | 42  | 33       | 25             |
| FR      | 14                                      | 35'656                            | 724                  | 49                          | 117                        | 12   | 52                            | 305                            | 29  | 44       | 27             |
| GE      | 77                                      | 844'662                           | 15'462               | 55                          | 338                        | 23   | 201                           | 2'499                          | 18  | 44       | 37             |
| GL      | 15                                      | 48'822                            | 1'821                | 27                          | 28                         | 54   | 121                           | 1'744                          | 30  | 24       | 46             |
| GR      | 9                                       | 42'801                            | 1'015                | 42                          | 79                         | 11   | 113                           | 542                            | 20  | 68       | 12             |
| JU      | 8                                       | 96'822                            | 1'568                | 62                          | 28                         | 29   | 196                           | 3'458                          | 19  | 47       | 30             |
| LU      | 33                                      | 132'735                           | 4'101                | 32                          | 133                        | 25   | 124                           | 998                            | 41  | 39       | 16             |
| NE      | 9                                       | 42'897                            | 673                  | 64                          | 75                         | 12   | 75                            | 572                            | 17  | 34       | 49             |
| NW      | 4                                       | 97'887                            | 887                  | 110                         | 22                         | 18   | 222                           | 4'449                          | 7   | 83       | 9              |
| OW      | 4                                       | 20'614                            | 506                  | 41                          | 12                         | 33   | 127                           | 1'718                          | 25  | 41       | 34             |
| SG      | 37                                      | 357'639                           | 4'988                | 72                          | 148                        | 25   | 135                           | 2'416                          | 6   | 78       | 15             |
| SH      | 16                                      | 155'599                           | 2'673                | 58                          | 56                         | 29   | 167                           | 2'779                          | 21  | 46       | 31             |
| SO      | 33                                      | 278'693                           | 5'684                | 49                          | 143                        | 23   | 172                           | 1'949                          | 31  | 55       | 13             |
| SZ      | 14                                      | 168'324                           | 3'536                | 48                          | 52                         | 27   | 253                           | 3'237                          | 14  | 76       | 10             |
| TG      | 26                                      | 150'496                           | 4'344                | 35                          | 79                         | 33   | 167                           | 1'905                          | 23  | 47       | 29             |
| TI      | 12                                      | 238'147                           | 2'722                | 87                          | 99                         | 12   | 227                           | 2'406                          | 12  | 70       | 18             |
| UR      | 3                                       | 27'714                            | 1'095                | 25                          | 10                         | 30   | 365                           | 2'771                          | 47  | 8        | 44             |
| VD      | 109                                     | 930'018                           | 14'826               | 63                          | 342                        | 32   | 136                           | 2'719                          | 23  | 44       | 33             |
| VS      | 52                                      | 339'241                           | 8'780                | 39                          | 150                        | 35   | 169                           | 2'262                          | 36  | 30       | 34             |
| ZG      | 12                                      | 130'808                           | 2'998                | 44                          | 57                         | 21   | 250                           | 2'295                          | 23  | 50       | 26             |
| ZH      | 161                                     | 1'513'540                         | 26'924               | 56                          | 689                        | 23   | 167                           | 2'197                          | 18  | 57       | 26             |
| CH      | 837                                     | 7'657'879                         | 148'689              | 52                          | 3'586                      | 23   | 178                           | 2'135                          | 27  | 45       | 28             |

**Allegato 7.2 Spese per il soccorso d'emergenza nel periodo dal 2014 al 2018 - Domande d'asilo multiple tutte**

| Cantone   | Beneficiari soccorso d'emergenza Totale | Spese soccorso d'emergenza Totale | Numero pernottamenti | Costo medio a pernottamento | Numero di domande multiple | Quota beneficiari sul numero di domande multiple | Durata media della percezione | Costo medio a domande multiple | Genere di costo sulle spese di soccorso d'emergenza totale (in %) |           |                |
|-----------|---|-----------------------------------|----------------------|-----------------------------|----------------------------|--|-------------------------------|--------------------------------|---|-----------|----------------|
|           |   |                                   |                      |                             |                            |  |                               |                                | assistenza  | alloggio  | costi sanitari |
| AG        | 173                                     | 1'646'438                         | 38'517               | 43                          | 215                        | 80   | 223                           | 7'658                          | 18  | 60        | 22             |
| AI        | 10                                      | 100'361                           | 2'556                | 39                          | 10                         | 100  | 256                           | 10'036                         | 20  | 25        | 54             |
| AR        | 21                                      | 281'002                           | 9'151                | 31                          | 31                         | 68   | 436                           | 9'065                          | 21  | 39        | 41             |
| BE        | 211                                     | 3'364'182                         | 65'773               | 51                          | 434                        | 49   | 312                           | 7'752                          | 48  | 22        | 30             |
| BL        | 105                                     | 1'322'930                         | 31'469               | 42                          | 129                        | 81   | 300                           | 10'255                         | 39  | 32        | 29             |
| BS        | 87                                      | 703'521                           | 15'546               | 45                          | 110                        | 79   | 179                           | 6'396                          | 37  | 34        | 28             |
| FR        | 60                                      | 325'254                           | 6'826                | 48                          | 117                        | 51   | 114                           | 2'780                          | 32  | 35        | 32             |
| GE        | 213                                     | 2'678'870                         | 50'023               | 54                          | 338                        | 63   | 235                           | 7'926                          | 16  | 51        | 32             |
| GL        | 25                                      | 111'523                           | 4'825                | 23                          | 28                         | 89   | 193                           | 3'983                          | 33  | 18        | 49             |
| GR        | 47                                      | 340'490                           | 6'169                | 55                          | 79                         | 59   | 131                           | 4'310                          | 12  | 72        | 16             |
| JU        | 27                                      | 342'318                           | 5'561                | 62                          | 28                         | 96   | 206                           | 12'226                         | 20  | 49        | 27             |
| LU        | 94                                      | 770'318                           | 21'792               | 35                          | 133                        | 71   | 232                           | 5'792                          | 38  | 39        | 20             |
| NE        | 56                                      | 499'549                           | 8'297                | 60                          | 75                         | 75   | 148                           | 6'661                          | 24  | 53        | 22             |
| NW        | 17                                      | 576'997                           | 5'238                | 110                         | 22                         | 77   | 308                           | 26'227                         | 7   | 84        | 9              |
| OW        | 9                                       | 59'371                            | 1'558                | 38                          | 12                         | 75   | 173                           | 4'948                          | 25  | 45        | 29             |
| SG        | 106                                     | 1'572'869                         | 32'767               | 48                          | 148                        | 72   | 309                           | 10'627                         | 9   | 72        | 18             |
| SH        | 46                                      | 601'121                           | 11'905               | 50                          | 56                         | 82   | 259                           | 10'734                         | 24  | 43        | 30             |
| SO        | 97                                      | 1'089'377                         | 24'682               | 44                          | 143                        | 68   | 254                           | 7'618                          | 33  | 52        | 14             |
| SZ        | 36                                      | 457'908                           | 8'758                | 52                          | 52                         | 69   | 243                           | 8'806                          | 19  | 70        | 11             |
| TG        | 65                                      | 703'531                           | 19'250               | 37                          | 79                         | 82   | 296                           | 8'905                          | 22  | 52        | 26             |
| TI        | 52                                      | 913'433                           | 12'304               | 74                          | 99                         | 53   | 237                           | 9'227                          | 14  | 72        | 14             |
| UR        | 10                                      | 141'155                           | 5'606                | 25                          | 10                         | 100  | 561                           | 14'115                         | 48  | 9         | 43             |
| VD        | 242                                     | 3'171'703                         | 52'067               | 61                          | 342                        | 71   | 215                           | 9'274                          | 23  | 44        | 32             |
| VS        | 150                                     | 1'512'422                         | 42'571               | 36                          | 150                        | 100  | 284                           | 10'083                         | 36  | 30        | 34             |
| ZG        | 48                                      | 440'721                           | 10'787               | 41                          | 57                         | 84   | 225                           | 7'732                          | 22  | 47        | 30             |
| ZH        | 529                                     | 7'740'509                         | 134'915              | 57                          | 689                        | 77   | 255                           | 11'234                         | 17  | 58        | 24             |
| <b>CH</b> | <b>2'536</b>                            | <b>31'467'872</b>                 | <b>628'913</b>       | <b>50</b>                   | <b>3'586</b>               | <b>71</b>  | <b>248</b>                    | <b>8'775</b>                   | <b>25</b>   | <b>49</b> | <b>26</b>      |

## Allegato 8.1 Decisioni passate in giudicato e beneficiari del soccorso d'emergenza: per nazionalità

### Statistiche 2018

#### Il maggior numero di decisioni

| Nazionalità | Beneficiari | Decisioni |
|-------------|-------------|-----------|
| 1 Nigeria   | 206         | 13'843    |
| 2 Eritrea   | 813         | 7'108     |
| 3 Tunisia   | 163         | 6'507     |
| 4 Serbia    | 135         | 5'405     |
| 5 Georgia   | 405         | 4'723     |

#### Il minor numero di decisioni

| Nazionalità  | Beneficiari | Decisioni |
|--------------|-------------|-----------|
| 1 Angola     | 63          | 365       |
| 2 Bangladesh | 39          | 385       |
| 3 Egitto     | 52          | 594       |
| 4 Belarus    | 27          | 597       |
| 5 Ucraina    | 87          | 598       |

#### Il maggior numero di beneficiari

| Nazionalità         | Quota | Beneficiari |
|---------------------|-------|-------------|
| 1 Eritrea           | 11.4  | 813         |
| 2 Etiopia           | 26.3  | 531         |
| 3 Stato sconosciuto | 27.2  | 465         |
| 4 Algeria           | 10.1  | 454         |
| 5 Georgia           | 8.6   | 405         |

#### Il minor numero di beneficiari

| Nazionalità           | Quota | Beneficiari |
|-----------------------|-------|-------------|
| 1 Belarus             | 4.5   | 27          |
| 2 Mali                | 3.1   | 30          |
| 3 Bosnia e Erzegovina | 2.1   | 32          |
| 4 Togo                | 5.5   | 34          |
| 5 Bangladesh          | 10.1  | 39          |

#### La maggior percentuale di beneficiari

| Nazionalità                  | Beneficiari | Quota |
|------------------------------|-------------|-------|
| 1 Stato sconosciuto          | 465         | 27.2  |
| 2 Etiopia                    | 531         | 26.3  |
| 3 Repubblica Popolare Cinese | 203         | 26.1  |
| 4 Iran                       | 284         | 18.0  |
| 5 Angola                     | 63          | 17.3  |

#### La minor percentuale di beneficiari

| Nazionalità           | Beneficiari | Quota |
|-----------------------|-------------|-------|
| 1 Nigeria             | 206         | 1.5   |
| 2 Bosnia e Erzegovina | 32          | 2.1   |
| 3 Gambia              | 80          | 2.3   |
| 4 Serbia              | 135         | 2.5   |
| 5 Tunisia             | 163         | 2.5   |

#### La maggior percentuale di NEM-Dublino

| Nazionalità | Dublino | Quota |
|-------------|---------|-------|
| 1 Angola    | 38      | 60.3  |
| 2 Libia     | 22      | 55.0  |
| 3 Senegal   | 20      | 48.8  |
| 4 Camerun   | 24      | 46.2  |
| 5 Nigeria   | 92      | 44.7  |

#### La minor percentuale di NEM-Dublino

| Nazionalità                  | Dublino | Quota |
|------------------------------|---------|-------|
| 1 Repubblica Popolare Cinese | 0       | 0.0   |
| 2 Macedonia del Nord         | 0       | 0.0   |
| 3 Stato sconosciuto          | 4       | 0.9   |
| 4 Bosnia e Erzegovina        | 1       | 3.1   |
| 5 Togo                       | 2       | 5.9   |

#### La più lunga percezione

| Nazionalità                  | Beneficiari | Durata |
|------------------------------|-------------|--------|
| 1 Repubblica Popolare Cinese | 203         | 270.5  |
| 2 Stato sconosciuto          | 465         | 254.0  |
| 3 Mongolia                   | 104         | 225.7  |
| 4 Armenia                    | 74          | 215.6  |
| 5 Etiopia                    | 531         | 213.3  |

#### La più breve percezione

| Nazionalità | Beneficiari | Durata |
|-------------|-------------|--------|
| 1 Libia     | 40          | 40.4   |
| 2 Gambia    | 80          | 61.3   |
| 3 Sudan     | 43          | 72.9   |
| 4 Georgia   | 405         | 73.7   |
| 5 Guinea    | 181         | 79.6   |

#### Il maggior costo medio per giorno

| Nazionalità | Beneficiari | Spese |
|-------------|-------------|-------|
| 1 Libia     | 40          | 78.5  |
| 2 Gambia    | 80          | 72.1  |
| 3 Marocco   | 326         | 65.8  |
| 4 Algeria   | 454         | 64.9  |
| 5 Guinea    | 181         | 62.6  |

#### Il minor costo medio per giorno

| Nazionalità          | Beneficiari | Spese |
|----------------------|-------------|-------|
| 1 Mongolia           | 104         | 38.6  |
| 2 Russia             | 105         | 39.2  |
| 3 Kosovo             | 143         | 42.9  |
| 4 Macedonia del Nord | 67          | 45.4  |
| 5 Ucraina            | 87          | 46.0  |

**Allegato 8.2 Decisioni passate in giudicato e beneficiari del soccorso d'emergenza:**  
per nazionalità

Top 40: Nazionalità con più di 31 beneficiari

Proporzione NEM/Dec Neg in confronto al numero di beneficiari del soccorso d'emergenza

| Nazionalità                | 2018                                   |                 |                    |                 |                     |                         |             |                          |                                |                             |
|----------------------------|--|-----------------|--------------------|-----------------|---------------------|-------------------------|-------------|--------------------------|--------------------------------|-----------------------------|
|                            | Numero decisioni 01.01.2008 - 31.12.18 | in % sul totale | Numero beneficiari | in % sul totale | Quota di percezione | Durata della percezione | media spese | NEM in % dei beneficiari | dec. neg. in % dei beneficiari | Dublin in % dei beneficiari |
| Afghanistan                | 3'639                                  | 3.3             | 257                | 3.5             | 7                   | 153                     | 55          | 10.9                     | 68.1                           | 21.0                        |
| Albania                    | 901                                    | 0.8             | 57                 | 0.8             | 6                   | 115                     | 52          | 8.8                      | 77.2                           | 14.0                        |
| Algeria                    | 4'475                                  | 4.1             | 454                | 6.1             | 10                  | 117                     | 65          | 31.1                     | 46.3                           | 22.7                        |
| Angola                     | 365                                    | 0.3             | 63                 | 0.9             | 17                  | 150                     | 50          | 4.8                      | 34.9                           | 60.3                        |
| Armenia                    | 714                                    | 0.7             | 74                 | 1.0             | 10                  | 216                     | 46          | -                        | 71.6                           | 28.4                        |
| Bangladesh                 | 385                                    | 0.4             | 39                 | 0.5             | 10                  | 210                     | 50          | 7.7                      | 84.6                           | 7.7                         |
| Belarus                    | 597                                    | 0.5             | 27                 | 0.4             | 5                   | 158                     | 54          | -                        | 66.7                           | 33.3                        |
| Bosnia e Erzegovina        | 1'514                                  | 1.4             | 32                 | 0.4             | 2                   | 205                     | 48          | 3.1                      | 93.8                           | 3.1                         |
| Camerun                    | 794                                    | 0.7             | 52                 | 0.7             | 7                   | 123                     | 60          | 1.9                      | 51.9                           | 46.2                        |
| Congo RD                   | 1'036                                  | 0.9             | 104                | 1.4             | 10                  | 146                     | 60          | 8.7                      | 72.1                           | 19.2                        |
| Côte d'Ivoire              | 1'339                                  | 1.2             | 54                 | 0.7             | 4                   | 120                     | 55          | 24.1                     | 37.0                           | 38.9                        |
| Egitto                     | 594                                    | 0.5             | 52                 | 0.7             | 9                   | 94                      | 56          | 11.5                     | 59.6                           | 28.8                        |
| Eritrea                    | 7'108                                  | 6.5             | 813                | 11.0            | 11                  | 89                      | 51          | 7.0                      | 82.3                           | 10.7                        |
| Etiopia                    | 2'021                                  | 1.9             | 531                | 7.2             | 26                  | 213                     | 49          | 6.2                      | 85.1                           | 8.7                         |
| Gambia                     | 3'504                                  | 3.2             | 80                 | 1.1             | 2                   | 61                      | 72          | 12.5                     | 45.0                           | 42.5                        |
| Georgia                    | 4'723                                  | 4.3             | 405                | 5.5             | 9                   | 74                      | 56          | 17.3                     | 59.3                           | 23.5                        |
| Guinea                     | 3'075                                  | 2.8             | 181                | 2.5             | 6                   | 80                      | 63          | 14.4                     | 47.5                           | 38.1                        |
| Iran                       | 1'575                                  | 1.4             | 284                | 3.8             | 18                  | 190                     | 53          | 6.7                      | 77.8                           | 15.5                        |
| Iraq                       | 3'777                                  | 3.5             | 374                | 5.1             | 10                  | 150                     | 54          | 4.5                      | 73.3                           | 22.2                        |
| Kosovo                     | 3'515                                  | 3.2             | 143                | 1.9             | 4                   | 168                     | 43          | 3.5                      | 76.2                           | 20.3                        |
| Libia                      | 893                                    | 0.8             | 40                 | 0.5             | 4                   | 40                      | 78          | 7.5                      | 37.5                           | 55.0                        |
| Mali                       | 970                                    | 0.9             | 30                 | 0.4             | 3                   | 158                     | 52          | 10.0                     | 60.0                           | 30.0                        |
| Marocco                    | 4'112                                  | 3.8             | 326                | 4.4             | 8                   | 108                     | 66          | 28.8                     | 43.3                           | 27.9                        |
| Mongolia                   | 1'046                                  | 1.0             | 104                | 1.4             | 10                  | 226                     | 39          | 20.2                     | 67.3                           | 12.5                        |
| Nigeria                    | 13'843                                 | 12.7            | 206                | 2.8             | 1                   | 100                     | 52          | 17.5                     | 37.9                           | 44.7                        |
| Macedonia del Nord         | 2'291                                  | 2.1             | 67                 | 0.9             | 3                   | 200                     | 45          | 10.4                     | 89.6                           | -                           |
| Pakistan                   | 1'061                                  | 1.0             | 104                | 1.4             | 10                  | 154                     | 52          | 5.8                      | 80.8                           | 13.5                        |
| Repubblica Popolare Cinese | 778                                    | 0.7             | 203                | 2.7             | 26                  | 270                     | 49          | 5.4                      | 94.6                           | -                           |
| Russia                     | 1'997                                  | 1.8             | 105                | 1.4             | 5                   | 202                     | 39          | 5.7                      | 66.7                           | 27.6                        |
| Senegal                    | 1'349                                  | 1.2             | 41                 | 0.6             | 3                   | 110                     | 58          | 4.9                      | 46.3                           | 48.8                        |
| Serbia                     | 5'405                                  | 5.0             | 135                | 1.8             | 2                   | 163                     | 48          | 12.6                     | 80.0                           | 7.4                         |
| Siria                      | 2'013                                  | 1.8             | 75                 | 1.0             | 4                   | 135                     | 53          | 36.0                     | 22.7                           | 41.3                        |
| Somalia                    | 2'275                                  | 2.1             | 141                | 1.9             | 6                   | 89                      | 53          | 12.8                     | 51.1                           | 36.2                        |
| Sri Lanka                  | 3'479                                  | 3.2             | 364                | 4.9             | 10                  | 96                      | 54          | 0.8                      | 82.7                           | 16.5                        |
| Sudan                      | 885                                    | 0.8             | 43                 | 0.6             | 5                   | 73                      | 61          | 2.3                      | 79.1                           | 18.6                        |
| Togo                       | 617                                    | 0.6             | 34                 | 0.5             | 6                   | 168                     | 56          | 20.6                     | 73.5                           | 5.9                         |
| Tunisia                    | 6'507                                  | 6.0             | 163                | 2.2             | 3                   | 90                      | 57          | 23.3                     | 46.6                           | 30.1                        |
| Turchia                    | 2'344                                  | 2.1             | 171                | 2.3             | 7                   | 146                     | 47          | 0.6                      | 73.1                           | 26.3                        |
| Ucraina                    | 598                                    | 0.5             | 87                 | 1.2             | 15                  | 155                     | 46          | -                        | 88.5                           | 11.5                        |
| Stato sconosciuto          | 1'710                                  | 1.6             | 465                | 6.3             | 27                  | 254                     | 50          | 9.7                      | 89.5                           | 0.9                         |
| Altro (121 nazionalità)    | 9'353                                  | 8.6             | 405                | 5.5             | 4                   | 141                     | 53          | 10.6                     | 70.1                           | 19.3                        |
| <b>Totale</b>              | <b>109'177</b>                         | <b>100.0</b>    | <b>7'385</b>       | <b>100.0</b>    | <b>7</b>            | <b>143</b>              | <b>52</b>   | <b>11.3</b>              | <b>69.2</b>                    | <b>19.5</b>                 |

Quota di percezione = quota di beneficiari sul numero di decisioni

**Allegato 8.3 Decisioni passate in giudicato e beneficiari del soccorso d'emergenza:**  
 Per gruppi d'età / sesso

**Per gruppi d'età:**

| Età           | 2018   |       |                       |       |                        |                            |                |
|---------------|--|-------|-----------------------|-------|------------------------|----------------------------|----------------|
|               | Numero decisioni<br>01.01.2008 -<br>31.12.18 | %     | Numero<br>beneficiari | %     | Quota di<br>percezione | Durata della<br>percezione | media<br>spese |
| 0-17 anni     | 14'788                                       | 13.5  | <b>1'234</b>          | 16.9  | 8                      | 182                        | 38             |
| 18-29 anni    | 58'852                                       | 53.9  | <b>2'861</b>          | 39.1  | 5                      | 120                        | 56             |
| 30-39 anni    | 25'213                                       | 23.1  | <b>1'999</b>          | 27.3  | 8                      | 148                        | 56             |
| > 40 anni     | 10'324                                       | 9.5   | <b>1'222</b>          | 16.7  | 12                     | 160                        | 58             |
| <b>TOTALE</b> | <b>109'177</b>                               | 100.0 | <b>7'316</b>          | 100.0 | 7                      | 145                        | 52             |

Quota di percezione = quota di beneficiari sul numero di decisioni

**Per sesso:**

| Sesso                      | 2018   |       |                       |       |                        |                            |                |
|----------------------------|--|-------|-----------------------|-------|------------------------|----------------------------|----------------|
|                            | Numero decisioni<br>01.01.2008 -<br>31.12.18 | %     | Numero<br>beneficiari | %     | Quota di<br>percezione | Durata della<br>percezione | media<br>spese |
| Maschile                   | 81'348                                       | 74.5  | <b>4'690</b>          | 64.1  | 6                      | 124                        | 38             |
| Femminile                  | 14'464                                       | 13.2  | <b>1'478</b>          | 20.2  | 10                     | 179                        | 41             |
| bambini<br>meno 15<br>anni | 13'365                                       | 12.2  | <b>1'148</b>          | 15.7  | 9                      | 183                        | 28             |
| <b>TOTALE</b>              | <b>109'177</b>                               | 100.0 | <b>7'316</b>          | 100.0 | 7                      | 145                        | 52             |

**Allegato 8.4 Decisioni passate in giudicato e beneficiari del soccorso d'emergenza:**

Per durata della procedura:

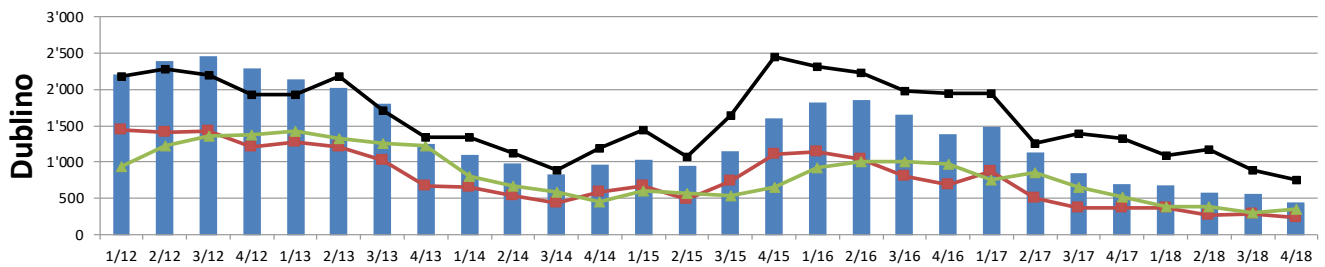
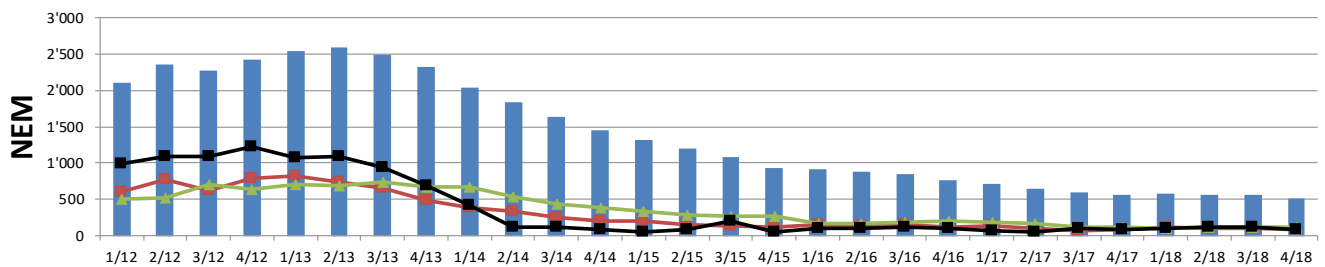
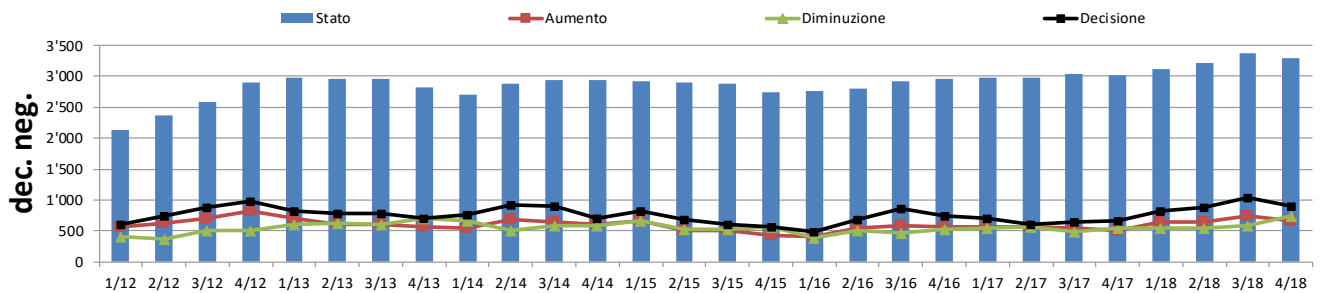
| Durata della procedura in giorni | 2018                                   |              |                    |              |                     |                         |             |
|----------------------------------|--|--------------|--------------------|--------------|---------------------|-------------------------|-------------|
|                                  | Numero decisioni 01.01.2008 - 31.12.18 | %            | Numero beneficiari | %            | Quota di percezione | Durata della percezione | media spese |
| >= 730 giorni                    | 10'016                                 | 9.2          | 2'297              | 31.3         | 23                  | 162                     | 50          |
| 548 - 729                        | 3'210                                  | 2.9          | 599                | 8.2          | 19                  | 201                     | 51          |
| 366 - 547                        | 4'583                                  | 4.2          | 612                | 8.3          | 13                  | 203                     | 51          |
| 181 - 365                        | 11'369                                 | 10.4         | 863                | 11.8         | 8                   | 159                     | 54          |
| 30 - 180                         | 75'829                                 | 69.5         | 2'665              | 36.3         | 4                   | 93                      | 59          |
| < 30 giorni                      | 4'170                                  | 3.8          | 297                | 4.1          | 7                   | 190                     | 40          |
| ignota                           |  | 0.0          |                    | 0.0          | 0                   | 0                       | 0           |
| <b>TOTALE</b>                    | <b>109'177</b>                         | <b>100.0</b> | <b>7'333</b>       | <b>100.0</b> | <b>7</b>            | <b>144</b>              | <b>52</b>   |

Quota di percezione = quota di beneficiari sul numero di decisioni



**Allegato 8.5 Beneficiari del soccorso d'emergenza: flusso di persone per trimestre e categoria**

|                  |                  | 14. Mar      | 14. Apr      | 15. Jan      | 15. Feb      | 15. Mar      | 15. Apr      | 16. Jan      | 16. Feb      | 16. Mar      | 16. Apr      | 17. Jan      | 17. Feb      | 17. Mar      | 17. Apr      | 18. Jan      | 18. Feb      | 18. Mar      | 18. Apr      |              |
|------------------|------------------|--------------|--------------|--------------|--------------|--------------|--------------|--------------|--------------|--------------|--------------|--------------|--------------|--------------|--------------|--------------|--------------|--------------|--------------|--------------|
| <b>Categoria</b> | <b>Dec. Neg.</b> | <b>Stato</b> | <b>2'935</b> | <b>2'944</b> | <b>2'930</b> | <b>2'902</b> | <b>2'886</b> | <b>2'752</b> | <b>2'758</b> | <b>2'809</b> | <b>2'930</b> | <b>2'961</b> | <b>2'989</b> | <b>2'990</b> | <b>3'048</b> | <b>3'021</b> | <b>3'115</b> | <b>3'213</b> | <b>3'379</b> | <b>3'299</b> |
|                  |                  | Aumento      | 644          | 596          | 658          | 505          | 505          | 432          | 402          | 553          | 585          | 564          | 565          | 559          | 542          | 513          | 639          | 650          | 751          | 669          |
|                  |                  | Diminuzione  | 594          | 587          | 672          | 533          | 521          | 566          | 396          | 502          | 464          | 533          | 537          | 558          | 484          | 540          | 545          | 552          | 585          | 749          |
|                  |                  | + / -        | 50           | 9            | -14          | -28          | -16          | -134         | 6            | 51           | 121          | 31           | 28           | 1            | 58           | -27          | 94           | 98           | 166          | -80          |
|                  | <b>NEM</b>       | <b>Stato</b> | <b>1'640</b> | <b>1'455</b> | <b>1'324</b> | <b>1'202</b> | <b>1'081</b> | <b>934</b>   | <b>916</b>   | <b>884</b>   | <b>853</b>   | <b>768</b>   | <b>712</b>   | <b>645</b>   | <b>595</b>   | <b>570</b>   | <b>575</b>   | <b>570</b>   | <b>561</b>   | <b>520</b>   |
|                  |                  | Aumento      | 255          | 208          | 209          | 160          | 143          | 117          | 158          | 134          | 147          | 116          | 129          | 94           | 76           | 93           | 111          | 107          | 105          | 86           |
|                  |                  | Diminuzione  | 443          | 393          | 340          | 282          | 264          | 264          | 176          | 166          | 178          | 201          | 185          | 161          | 126          | 118          | 106          | 112          | 114          | 127          |
|                  |                  | + / -        | -188         | -185         | -131         | -122         | -121         | -147         | -18          | -32          | -31          | -85          | -56          | -67          | -50          | -25          | 5            | -5           | -9           | -41          |
|                  | <b>Dublino</b>   | <b>Stato</b> | <b>824</b>   | <b>957</b>   | <b>1'024</b> | <b>943</b>   | <b>1'141</b> | <b>1'600</b> | <b>1'826</b> | <b>1'859</b> | <b>1'656</b> | <b>1'376</b> | <b>1'483</b> | <b>1'133</b> | <b>850</b>   | <b>695</b>   | <b>684</b>   | <b>578</b>   | <b>565</b>   | <b>437</b>   |
|                  |                  | Aumento      | 437          | 588          | 670          | 487          | 743          | 1'111        | 1'145        | 1'033        | 807          | 686          | 864          | 503          | 371          | 364          | 374          | 275          | 293          | 232          |
|                  |                  | Diminuzione  | 589          | 455          | 603          | 568          | 545          | 652          | 919          | 1'000        | 1'010        | 966          | 757          | 853          | 654          | 519          | 385          | 381          | 306          | 360          |
|                  |                  | + / -        | -152         | 133          | 67           | -81          | 198          | 459          | 226          | 33           | -203         | -280         | 107          | -350         | -283         | -155         | -11          | -106         | -13          | -128         |
| <b>Totale</b>    | <b>Stato</b>     | <b>5'399</b> | <b>5'356</b> | <b>5'278</b> | <b>5'047</b> | <b>5'108</b> | <b>5'286</b> | <b>5'500</b> | <b>5'552</b> | <b>5'439</b> | <b>5'105</b> | <b>5'184</b> | <b>4'768</b> | <b>4'493</b> | <b>4'286</b> | <b>4'374</b> | <b>4'361</b> | <b>4'505</b> | <b>4'256</b> |              |
|                  | Aumento          | 1'336        | 1'392        | 1'537        | 1'152        | 1'391        | 1'660        | 1'705        | 1'720        | 1'539        | 1'366        | 1'558        | 1'156        | 989          | 970          | 1'124        | 1'032        | 1'149        | 987          |              |
|                  | Diminuzione      | 1'626        | 1'435        | 1'615        | 1'383        | 1'330        | 1'482        | 1'491        | 1'668        | 1'652        | 1'700        | 1'479        | 1'572        | 1'264        | 1'177        | 1'036        | 1'045        | 1'005        | 1'236        |              |
|                  | + / -            | -290         | -43          | -78          | -231         | 61           | 178          | 214          | 52           | -113         | -334         | 79           | -416         | -275         | -207         | 88           | -13          | 144          | -249         |              |



**Allegato 8.6 Beneficiari del soccorso d'emergenza:** per trimestre di percezione e del passaggio in giudicato (PG); prima percezione e solo persone con spese di alloggio

| Anno del passaggio in giudicato | Numero di decisioni PG | trimestre del PG | 1 trimestre dopo PG | 2 trimestre dopo PG | 3 trimestre dopo PG | 4 trimestre dopo PG | 5 trimestre e più dopo PG |
|---------------------------------|------------------------|------------------|---------------------|---------------------|---------------------|---------------------|---------------------------|
| 2008                            | 4'566                  | 1'821            | 667                 | 104                 | 35                  | 21                  | 90                        |
| 2009                            | 6'839                  | 3'192            | 845                 | 138                 | 47                  | 41                  | 114                       |
| 2010                            | 10'585                 | 4'208            | 1'073               | 129                 | 53                  | 27                  | 133                       |
| 2011                            | 10'279                 | 4'785            | 1'210               | 112                 | 56                  | 28                  | 96                        |
| 2012                            | 16'194                 | 7'477            | 1'695               | 191                 | 54                  | 43                  | 123                       |
| 2013                            | 14'004                 | 5'967            | 1'072               | 163                 | 51                  | 39                  | 123                       |
| 2014                            | 8'563                  | 3'008            | 825                 | 103                 | 41                  | 20                  | 86                        |
| 2015                            | 9'666                  | 3'344            | 810                 | 102                 | 38                  | 25                  | 88                        |
| 2016                            | 11'697                 | 3'639            | 1'142               | 146                 | 70                  | 30                  | 76                        |
| 2017                            | 8'824                  | 2'243            | 627                 | 120                 | 57                  | 23                  | 29                        |
| 2018                            | 7'960                  | 2'297            | 483                 | 67                  | 12                  |                     |                           |
| <b>Total</b>                    | <b>109'177</b>         | <b>41'981</b>    | <b>10'449</b>       | <b>1'375</b>        | <b>514</b>          | <b>297</b>          | <b>958</b>                |

**Allegato 8.7 Beneficiari di lunga durata per Cantone**

| Cantone | Decisione PC   | Beneficiari 4° trim. / 18 |                           | BLD 4° trim. / 18 |                           |  |
|---------|----------------|---------------------------|---------------------------|-------------------|---------------------------|--|
|         | Numero         | Numero                    | % rispetto alle decisioni | BLD               | % rispetto ai beneficiari | Modificazione rispetto al 4° trim. / 17 (Numero BLD) |
| AG      | 7985           | 328                       | 4                         | 193               | 59                        | 14   |
| AI      | 193            | 9                         | 5                         | 7                 | 78                        |  |
| AR      | 711            | 22                        | 3                         | 12                | 55                        | 1  |
| BE      | 14427          | 597                       | 4                         | 333               | 56                        | 2  |
| BL      | 4611           | 179                       | 4                         | 116               | 65                        | -4   |
| BS      | 3615           | 124                       | 3                         | 65                | 52                        | 10   |
| FR      | 3799           | 68                        | 2                         | 35                | 51                        | -10  |
| GE      | 6513           | 316                       | 5                         | 147               | 47                        | -17  |
| GL      | 516            | 17                        | 3                         | 12                | 71                        | 2  |
| GR      | 2856           | 49                        | 2                         | 29                | 59                        | -3   |
| JU      | 1117           | 48                        | 4                         | 29                | 60                        | 1  |
| LU      | 4876           | 90                        | 2                         | 59                | 66                        | 3  |
| NE      | 2424           | 84                        | 3                         | 51                | 61                        | -3   |
| NW      | 436            |                           |                           |                   |                           |  |
| OW      | 355            | 10                        | 3                         | 5                 | 50                        | 1  |
| SG      | 5928           | 142                       | 2                         | 97                | 68                        | 3  |
| SH      | 1092           | 73                        | 7                         | 47                | 64                        | 6  |
| SO      | 3744           | 149                       | 4                         | 65                | 44                        | -6   |
| SZ      | 1834           | 57                        | 3                         | 26                | 46                        | 4  |
| TG      | 4040           | 84                        | 2                         | 49                | 58                        | -6   |
| TI      | 3882           | 49                        | 1                         | 39                | 80                        | -9   |
| UR      | 396            | 4                         | 1                         | 1                 | 25                        | 1  |
| VD      | 9385           | 564                       | 6                         | 340               | 60                        | -31  |
| VS      | 4349           | 213                       | 5                         | 93                | 44                        | -11  |
| ZG      | 1359           | 36                        | 3                         | 27                | 75                        | -2   |
| ZH      | 18733          | 530                       | 3                         | 247               | 47                        | -3   |
| CH      | <b>109'176</b> | <b>3'842</b>              | <b>4</b>                  | <b>2'124</b>      | <b>55.3</b>               | <b>-57</b>   |

**Allegato 9.1 Decisioni passate in giudicato e beneficiari del soccorso d'emergenza: per nazionalità**

**Statistiche nel periodo dal 2008 al 2017**

**Il maggior numero di decisioni**

| Nazionalità | Beneficiari | Decisioni |
|-------------|-------------|-----------|
| 1 Nigeria   | 7'814       | 13'843    |
| 2 Eritrea   | 3'529       | 7'108     |
| 3 Tunisia   | 3'006       | 6'507     |
| 4 Serbia    | 2'926       | 5'405     |
| 5 Georgia   | 2'014       | 4'723     |

**Il minor numero di decisioni**

| Nazionalità    | Beneficiari | Decisioni |
|----------------|-------------|-----------|
| 1 Egitto       | 330         | 594       |
| 2 Belarus      | 322         | 597       |
| 3 Ucraina      | 396         | 598       |
| 4 Togo         | 385         | 617       |
| 5 Sierra Leone | 301         | 627       |

**Il maggior numero di beneficiari**

| Nazionalità | Quota | Beneficiari |
|-------------|-------|-------------|
| 1 Nigeria   | 56.4  | 7'814       |
| 2 Eritrea   | 49.6  | 3'529       |
| 3 Tunisia   | 46.2  | 3'006       |
| 4 Serbia    | 54.1  | 2'926       |
| 5 Algeria   | 49.5  | 2'214       |

**Il minor numero di beneficiari**

| Nazionalità    | Quota | Beneficiari |
|----------------|-------|-------------|
| 1 Sierra Leone | 48.0  | 301         |
| 2 Belarus      | 53.9  | 322         |
| 3 Egitto       | 55.6  | 330         |
| 4 Libia        | 39.3  | 351         |
| 5 Togo         | 62.4  | 385         |

**La maggior percentuale di beneficiari**

| Nazionalità         | Beneficiari | Quota               |
|---------------------|-------------|---------------------|
| 1 Stato sconosciuto | 1'866       | 109.1 <sup>1)</sup> |
| 2 Mongolia          | 830         | 79.3                |
| 3 Congo RD          | 767         | 74.0                |
| 4 Armenia           | 514         | 72.0                |
| 5 Etiopia           | 1'394       | 69.0                |

**La minor percentuale di beneficiari**

| Nazionalità | Beneficiari | Quota |
|-------------|-------------|-------|
| 1 Somalia   | 893         | 39.3  |
| 2 Libia     | 351         | 39.3  |
| 3 Georgia   | 2'014       | 42.6  |
| 4 Marocco   | 1'815       | 44.1  |
| 5 Tunisia   | 3'006       | 46.2  |

**La maggior percentuale di NEM-Dublino**

| Nazionalità   | Dublino | Quota |
|---------------|---------|-------|
| 1 Libia       | 261     | 74.4  |
| 2 Afghanistan | 1'472   | 72.8  |
| 3 Ghana       | 411     | 72.1  |
| 4 Tunisia     | 2'092   | 69.6  |
| 5 Somalia     | 621     | 69.5  |

**La minor percentuale di NEM-Dublino**

| Nazionalità           | Dublino | Quota |
|-----------------------|---------|-------|
| 1 Bosnia e Erzegovina | 58      | 7.1   |
| 2 Serbia              | 221     | 7.6   |
| 3 Macedonia del Nord  | 136     | 10.9  |
| 4 Stato sconosciuto   | 217     | 11.6  |
| 5 Mongolia            | 111     | 13.4  |

**La più lunga percezione**

| Nazionalità                  | Beneficiari | Durata |
|------------------------------|-------------|--------|
| 1 Mongolia                   | 830         | 526.2  |
| 2 Repubblica Popolare Cinese | 463         | 506.0  |
| 3 Etiopia                    | 1'394       | 488.7  |
| 4 Stato sconosciuto          | 1'866       | 436.1  |
| 5 Bosnia e Erzegovina        | 817         | 341.6  |

**La più breve percezione**

| Nazionalità    | Beneficiari | Durata |
|----------------|-------------|--------|
| 1 Somalia      | 893         | 92.6   |
| 2 Georgia      | 2'014       | 93.2   |
| 3 Libia        | 351         | 100.3  |
| 4 Tunisia      | 3'006       | 100.6  |
| 5 Sierra Leone | 301         | 109.9  |

**Il maggior costo medio a decisione**

| Nazionalità                  | Beneficiari | Spese    |
|------------------------------|-------------|----------|
| 1 Stato sconosciuto          | 1'866       | 23'565.7 |
| 2 Mongolia                   | 830         | 18'053.8 |
| 3 Etiopia                    | 1'394       | 15'999.9 |
| 4 Repubblica Popolare Cinese | 463         | 14'210.2 |
| 5 Congo RD                   | 767         | 11'949.3 |

**Il minor costo medio a decisione**

| Nazionalità | Beneficiari | Spese   |
|-------------|-------------|---------|
| 1 Somalia   | 893         | 1'926.1 |
| 2 Georgia   | 2'014       | 2'227.4 |
| 3 Libia     | 351         | 2'484.8 |
| 4 Eritrea   | 3'529       | 3'145.2 |
| 5 Tunisia   | 3'006       | 3'183.1 |

<sup>1)</sup> La nationalité annoncée au moment de la demande d'asile est saisie pour les décisions entrées en force alors que pour les bénéficiaires d'aide d'urgence, c'est la nationalité actuelle qui est saisie. Par la suite, il s'avère fréquemment que le demandeur d'asile a indiqué une fausse nationalité lors du dépôt de sa demande d'asile et qu'ainsi sa nationalité actuelle est "inconnue". Ce phénomène peut amener à un taux de perception > à 100%.

**Allegato 9.2 Decisioni passate in giudicato e beneficiari del soccorso d'emergenza:**  
per nazionalità

Top 40: Nazionalità con più di 293 beneficiari

Proporzione NEM/Dec neg in confronto al numero di beneficiari del soccorso d'emergenza

| Nazionalità                   | Periodo dal 2008 al 2018                     |                       |                       |                       |                             |                                    |                |                                     |  |  |
|-------------------------------|--|-----------------------|-----------------------|-----------------------|-----------------------------|------------------------------------|----------------|-------------------------------------|--|--|
|                               | Numero decisioni<br>01.01.2008 -<br>31.12.18 | in %<br>sul<br>totale | Numero<br>beneficiari | in %<br>sul<br>totale | Quota di<br>perce-<br>zione | Durata<br>della<br>perce-<br>zione | media<br>spese | NEM in<br>% dei<br>benefi-<br>ciari | dec.<br>neg. in<br>% dei<br>benefi-<br>ciari | Dublin<br>in % deo<br>benefi-<br>ciari |
| Afghanistan                   | 3'639  | 3.3                   | 2'023                 | 3.4                   | 56                          | 157                                | 4781           | 5.0                                 | 22.2   | 72.8                                   |
| Algeria                       | 4'475  | 4.1                   | 2'214                 | 3.7                   | 49                          | 234                                | 7101           | 35.0                                | 26.2   | 38.8                                   |
| Armenia                       | 714  | 0.7                   | 514                   | 0.9                   | 72                          | 289                                | 8975           | 23.2                                | 48.6   | 28.2                                   |
| Belarus                       | 597  | 0.5                   | 322                   | 0.5                   | 54                          | 142                                | 3850           | 39.4                                | 38.5   | 22.0                                   |
| Bosnia e<br>Erzegovina        | 1'514  | 1.4                   | 817                   | 1.4                   | 54                          | 342                                | 8134           | 34.6                                | 58.3   | 7.1                                    |
| Camerun                       | 794  | 0.7                   | 449                   | 0.8                   | 57                          | 211                                | 5955           | 14.5                                | 49.4   | 36.1                                   |
| Congo RD                      | 1'036  | 0.9                   | 767                   | 1.3                   | 74                          | 341                                | 11949          | 13.7                                | 67.7   | 18.6                                   |
| Côte d'Ivoire                 | 1'339  | 1.2                   | 688                   | 1.2                   | 51                          | 217                                | 5687           | 30.1                                | 36.8   | 33.1                                   |
| Egitto                        | 594  | 0.5                   | 330                   | 0.6                   | 56                          | 146                                | 4511           | 17.9                                | 35.2   | 47.0                                   |
| Eritrea                       | 7'108  | 6.5                   | 3'529                 | 5.9                   | 50                          | 118                                | 3145           | 8.3                                 | 26.8   | 64.8                                   |
| Etiopia                       | 2'021  | 1.9                   | 1'394                 | 2.3                   | 69                          | 489                                | 16000          | 11.8                                | 62.7   | 25.5                                   |
| Gambia                        | 3'504  | 3.2                   | 1'727                 | 2.9                   | 49                          | 112                                | 3417           | 32.0                                | 22.6   | 45.4                                   |
| Georgia                       | 4'723  | 4.3                   | 2'014                 | 3.4                   | 43                          | 93                                 | 2227           | 24.6                                | 24.8   | 50.5                                   |
| Ghana                         | 1'099  | 1.0                   | 570                   | 1.0                   | 52                          | 122                                | 3628           | 17.7                                | 10.2   | 72.1                                   |
| Guinea                        | 3'075  | 2.8                   | 1'601                 | 2.7                   | 52                          | 160                                | 4862           | 32.2                                | 26.2   | 41.6                                   |
| Guinea-Bissau                 | 1'252  | 1.1                   | 830                   | 1.4                   | 66                          | 157                                | 6182           | 46.3                                | 33.9   | 19.9                                   |
| Iran                          | 1'575  | 1.4                   | 1'031                 | 1.7                   | 65                          | 339                                | 10897          | 11.1                                | 59.7   | 29.2                                   |
| Iraq                          | 3'777  | 3.5                   | 2'044                 | 3.4                   | 54                          | 188                                | 5086           | 17.4                                | 45.3   | 37.3                                   |
| Kosovo                        | 3'515  | 3.2                   | 2'159                 | 3.6                   | 61                          | 236                                | 5968           | 15.0                                | 55.1   | 29.9                                   |
| Libia                         | 893  | 0.8                   | 351                   | 0.6                   | 39                          | 100                                | 2485           | 9.7                                 | 16.0   | 74.4                                   |
| Macedonia del<br>Nord         | 2'291  | 2.1                   | 1'246                 | 2.1                   | 54                          | 196                                | 4726           | 42.1                                | 47.0   | 10.9                                   |
| Mali                          | 970  | 0.9                   | 469                   | 0.8                   | 48                          | 128                                | 3716           | 23.9                                | 21.1   | 55.0                                   |
| Marocco                       | 4'112  | 3.8                   | 1'815                 | 3.1                   | 44                          | 147                                | 4259           | 24.2                                | 17.4   | 58.3                                   |
| Mongolia                      | 1'046  | 1.0                   | 830                   | 1.4                   | 79                          | 526                                | 18054          | 44.8                                | 41.8   | 13.4                                   |
| Nigeria                       | 13'843                                       | 12.7                  | 7'814                 | 13.2                  | 56                          | 144                                | 4472           | 40.1                                | 9.0  | 50.9                                   |
| Pakistan                      | 1'061  | 1.0                   | 564                   | 0.9                   | 53                          | 275                                | 7473           | 12.8                                | 53.9   | 33.3                                   |
| Repubblica<br>Popolare Cinese | 778  | 0.7                   | 463                   | 0.8                   | 60                          | 506                                | 14210          | 10.4                                | 75.2   | 14.5                                   |
| Russia                        | 1'997  | 1.8                   | 1'192                 | 2.0                   | 60                          | 217                                | 5867           | 12.3                                | 34.4   | 53.3                                   |
| Senegal                       | 1'349  | 1.2                   | 753                   | 1.3                   | 56                          | 135                                | 4700           | 36.7                                | 22.8   | 40.5                                   |
| Serbia                        | 5'405  | 5.0                   | 2'926                 | 4.9                   | 54                          | 239                                | 5306           | 33.5                                | 59.0   | 7.6                                    |
| Sierra Leone                  | 627  | 0.6                   | 301                   | 0.5                   | 48                          | 110                                | 3186           | 29.9                                | 15.6   | 54.5                                   |
| Siria                         | 2'013  | 1.8                   | 1'169                 | 2.0                   | 58                          | 111                                | 3237           | 12.3                                | 20.1   | 67.6                                   |
| Somalia                       | 2'275  | 2.1                   | 893                   | 1.5                   | 39                          | 93                                 | 1926           | 11.9                                | 18.6   | 69.5                                   |
| Sri Lanka                     | 3'479  | 3.2                   | 1'889                 | 3.2                   | 54                          | 147                                | 3913           | 5.2                                 | 66.1   | 28.7                                   |
| Sudan                         | 885  | 0.8                   | 466                   | 0.8                   | 53                          | 151                                | 4276           | 18.7                                | 27.3   | 54.1                                   |
| Togo                          | 617  | 0.6                   | 385                   | 0.6                   | 62                          | 312                                | 9325           | 16.4                                | 57.4   | 26.2                                   |
| Tunisia                       | 6'507  | 6.0                   | 3'006                 | 5.1                   | 46                          | 101                                | 3183           | 17.0                                | 13.4   | 69.6                                   |
| Turchia                       | 2'344  | 2.1                   | 1'309                 | 2.2                   | 56                          | 220                                | 5144           | 9.2                                 | 69.1   | 21.6                                   |
| Ucraina                       | 598  | 0.5                   | 396                   | 0.7                   | 66                          | 159                                | 5038           | 4.5                                 | 50.0   | 45.5                                   |
| Stato sconosciuto             | 1'710  | 1.6                   | 1'866                 | 3.1                   | 109                         | 436                                | 23566          | 32.2                                | 56.2   | 11.6                                   |
| Altro (121<br>nazionalità)    | 8'026  | 7.4                   | 4'288                 | 7.2                   | 53                          | 230                                | 6147           | 23.6                                | 40.4   | 36.0                                   |
| <b>Totale</b>                 | <b>109'177</b>                               | <b>100.0</b>          | <b>59'414</b>         | <b>100.0</b>          | <b>54</b>                   | <b>199</b>                         | <b>5504</b>    | <b>23.8</b>                         | <b>34.7</b>                                  | <b>41.6</b>                            |

Quota di percezione = quota di beneficiari sul numero di decisioni

**Allegato 10.1 Statistiche delle partenze dei cantoni 2018**

| Cantone   | Partenza   | Beneficiari  | Quota       | Quota di percezione | Durata della percezione | Indennità federale (5'994 Fr./decisione) con la quota parte di compensazione meno spese | Costo medio a pernottamento |
|-----------|------------|--------------|-------------|---------------------|-------------------------|---|-----------------------------|
| AG        | 64         | 606          | 10.6        | 9                   | 100                     | 596'599   | 48                          |
| AI        | 1          | 12           | 8.3         | 10                  | 177                     | -29'217   | 41                          |
| AR        | 4          | 33           | 12.1        | 5                   | 135                     | 80'834  | 50                          |
| BE        | 129        | 1'043        | 12.4        | 8                   | 167                     | -2'069'634  | 53                          |
| BL        | 25         | 266          | 9.4         | 7                   | 204                     | -229'687  | 37                          |
| BS        | 34         | 195          | 17.4        | 5                   | 151                     | 1'794'029   | 45                          |
| FR        | 27         | 169          | 16.0        | 5                   | 138                     | 340'988   | 59                          |
| GE        | 81         | 552          | 14.7        | 11                  | 150                     | -2'501'014  | 53                          |
| GL        | 3          | 28           | 10.7        | 8                   | 182                     | 162'430   | 23                          |
| GR        | 27         | 108          | 25.0        | 5                   | 107                     | 740'310   | 45                          |
| JU        | 15         | 84           | 17.9        | 11                  | 121                     | -261'334  | 56                          |
| LU        | 40         | 182          | 22.0        | 4                   | 142                     | 1'664'136   | 32                          |
| NE        | 27         | 205          | 13.2        | 13                  | 132                     | -949'598  | 53                          |
| NW        | 0          | 2            | 0.0         | 2                   | 1                       | 214'984   | 2'404                       |
| OW        | 0          | 10           | 0.0         | 4                   | 167                     | 50'582  | 43                          |
| SG        | 26         | 242          | 10.7        | 4                   | 205                     | 767'627   | 43                          |
| SH        | 11         | 125          | 8.8         | 14                  | 134                     | -608'332  | 58                          |
| SO        | 41         | 310          | 13.2        | 9                   | 107                     | -8'751  | 59                          |
| SZ        | 21         | 118          | 17.8        | 7                   | 115                     | -70'973   | 60                          |
| TG        | 53         | 194          | 27.3        | 5                   | 125                     | 1'306'718   | 35                          |
| TI        | 13         | 103          | 12.6        | 3                   | 151                     | 550'956   | 49                          |
| UR        | 2          | 11           | 18.2        | 2                   | 123                     | 147'279   | 29                          |
| VD        | 123        | 1'083        | 11.4        | 15                  | 139                     | -7'323'204  | 60                          |
| VS        | 57         | 396          | 14.4        | 12                  | 104                     | 22'774  | 40                          |
| ZG        | 10         | 59           | 16.9        | 5                   | 226                     | -85'714   | 43                          |
| ZH        | 155        | 1'039        | 14.9        | 7                   | 111                     | 1'667'719   | 63                          |
| <b>CH</b> | <b>989</b> | <b>7'175</b> | <b>13.8</b> | <b>8</b>            | <b>137</b>              | <b>-4'029'490</b>   | <b>52</b>                   |

**Allegato 10.2 Statistiche delle partenze dei cantoni: per categoria**

| Cantone   | Nuovi casi: tutti |              |           | Nuovi casi NEM senza Dublino |             |           | Nuovi casi NEM-Dublino |              |           | Nuovi casi dec. Nneg. |              |          |
|-----------|-------------------|--------------|-----------|------------------------------|-------------|-----------|------------------------|--------------|-----------|-----------------------|--------------|----------|
|           | Partenza          | Beneficiari  | Quota     | Partenza                     | Beneficiari | Quota     | Partenza               | Beneficiari  | Quota     | Partenza              | Beneficiari  | Quota    |
| AG        | 64                | 606          | 11        | 6                            | 39          | 15        | 29                     | 103          | 28        | 29                    | 464          | 6        |
| AI        | 1                 | 12           | 8         | 0                            | 1           | 0         | 1                      | 2            | 50        | 0                     | 9            | 0        |
| AR        | 4                 | 33           | 12        | 1                            | 3           | 33        | 1                      | 1            | 100       | 2                     | 29           | 7        |
| BE        | 129               | 1'043        | 12        | 13                           | 70          | 19        | 38                     | 137          | 28        | 78                    | 836          | 9        |
| BL        | 25                | 266          | 9         | 0                            | 23          | 0         | 20                     | 50           | 40        | 5                     | 193          | 3        |
| BS        | 34                | 195          | 17        | 4                            | 33          | 12        | 14                     | 49           | 29        | 16                    | 113          | 14       |
| FR        | 27                | 169          | 16        | 2                            | 9           | 22        | 18                     | 48           | 38        | 7                     | 112          | 6        |
| GE        | 81                | 552          | 15        | 6                            | 60          | 10        | 31                     | 120          | 26        | 44                    | 372          | 12       |
| GL        | 3                 | 28           | 11        | 1                            | 4           | 25        | 0                      | 0            |           | 2                     | 24           | 8        |
| GR        | 27                | 108          | 25        | 1                            | 11          | 9         | 17                     | 25           | 68        | 9                     | 72           | 13       |
| JU        | 15                | 84           | 18        | 1                            | 6           | 17        | 12                     | 24           | 50        | 2                     | 54           | 4        |
| LU        | 40                | 182          | 22        | 4                            | 22          | 18        | 18                     | 24           | 75        | 18                    | 136          | 13       |
| NE        | 27                | 205          | 13        | 5                            | 21          | 24        | 13                     | 49           | 27        | 9                     | 135          | 7        |
| NW        | 0                 | 2            | 0         | 0                            | 1           | 0         | 0                      | 0            |           | 0                     | 1            | 0        |
| OW        | 0                 | 10           | 0         | 0                            | 0           |           | 0                      | 0            |           | 0                     | 10           | 0        |
| SG        | 26                | 242          | 11        | 1                            | 27          | 4         | 3                      | 10           | 30        | 22                    | 205          | 11       |
| SH        | 11                | 125          | 9         | 1                            | 15          | 7         | 6                      | 24           | 25        | 4                     | 86           | 5        |
| SO        | 41                | 310          | 13        | 4                            | 35          | 11        | 24                     | 69           | 35        | 13                    | 206          | 6        |
| SZ        | 21                | 118          | 18        | 2                            | 14          | 14        | 7                      | 18           | 39        | 12                    | 86           | 14       |
| TG        | 53                | 194          | 27        | 0                            | 20          | 0         | 46                     | 81           | 57        | 7                     | 93           | 8        |
| TI        | 13                | 103          | 13        | 0                            | 23          | 0         | 11                     | 25           | 44        | 2                     | 55           | 4        |
| UR        | 2                 | 11           | 18        | 0                            | 1           | 0         | 1                      | 1            | 100       | 1                     | 9            | 11       |
| VD        | 123               | 1'083        | 11        | 21                           | 194         | 11        | 23                     | 230          | 10        | 79                    | 659          | 12       |
| VS        | 57                | 396          | 14        | 12                           | 60          | 20        | 12                     | 86           | 14        | 33                    | 250          | 13       |
| ZG        | 10                | 59           | 17        | 1                            | 9           | 11        | 6                      | 6            | 100       | 3                     | 44           | 7        |
| ZH        | 155               | 1'039        | 15        | 12                           | 106         | 11        | 81                     | 175          | 46        | 62                    | 758          | 8        |
| <b>CH</b> | <b>989</b>        | <b>7'175</b> | <b>14</b> | <b>98</b>                    | <b>807</b>  | <b>12</b> | <b>432</b>             | <b>1'357</b> | <b>32</b> | <b>459</b>            | <b>5'011</b> | <b>9</b> |