



Schweizerische Eidgenossenschaft
Confédération suisse
Confederazione Svizzera
Confederaziun svizra

Eidgenössisches Justiz- und Polizeidepartement EJPD
Département fédéral de justice et police DFJP

Staatssekretariat für Migration SEM
Secrétariat d'Etat aux migrations SEM



Statistik Zuwanderung

Ausländerinnen und Ausländer in der Schweiz

Publikation, 26. November 2020
3003 Bern-Wabern, 24. November 2020

Monat Oktober 2020

auf einen Blick

	Oktober 2020	Jan – Okt. 2019	Jan – Okt. 2020
Ausländerbestand (ständige ausländische Wohnbevölkerung)	2'146'304	--	--
Wanderungssaldo (ständige ausländische Wohnbevölkerung)	9'590	46'166	50'280
Aus dem Ausland zugezogen EU-17/EFTA - Arbeitsmarkt	7'056	73'848	62'865
Aus dem Ausland zugezogen EU-8 - Arbeitsmarkt	1'619	18'745	15'642
Aus dem Ausland zugezogen EU-2 - Arbeitsmarkt	884	7'653	7'045
Bewilligungen Drittstaaten – Arbeitsmarkt	438	6'068	4'522
Abweichungen von den allg. Zulassungsvoraussetzungen	432	3'787	3'841
Familiennachzug zur ständigen Wohnbevölkerung	4'061	34'000	31'729
Einbürgerungen	3'675	31'539	27'042

Inhaltsverzeichnis

1.	Ausländerbestand am 31.10.2020	3
2.	Einwanderung, Auswanderung und Wanderungssaldo	4
2.1.	Einwanderung (Zuzug)	4
2.2.	Auswanderung (Wegzug)	5
2.3.	Wanderungssaldo	6
3.	Einwanderung in den Schweizer Arbeitsmarkt.....	7
3.1.	Erwerbstätige EU-17/EFTA	7
3.2.	Erwerbstätige EU-8	8
3.3.	Erwerbstätige EU-2	9
3.4.	Kontingente Kroatien.....	10
3.5.	Grenzgängerbewilligungen	10
3.6.	Meldeverfahren (monatlich)	11
3.7.	Bewilligungen Drittstaaten	12
3.8.	Bewilligungen Dienstleistungserbringer >120 Tage EU/EFTA/UK	13
3.9.	Einwanderung (Zuzug) nach Wirtschaftssektoren und Wirtschaftsbranchen (EU/EFTA/UK)	14
4.	Arbeitslosenquoten	16
5.	Abweichungen von den allgemeinen Zulassungsvoraussetzungen und Bewilligungen nach Auflösung der Familiengemeinschaft	17
6.	Familiennachzug	18
7.	Einbürgerungen	20
8.	Erteilte Niederlassungsbewilligungen C.....	21
9.	Begriffsdefinitionen.....	22

1. Ausländerbestand am 31.10.2020

Ständige ausländische Wohnbevölkerung			
	Oktober 2019	Oktober 2020	Veränderung zum Vorjahresmonat in %
Total	2'108'614	2'146'304	1.8
EU/EFTA/UK ¹	1'441'303	1'467'477	1.8
EU-17	1'280'248	1'295'460	1.2
EU-8	97'931	103'775	6.0
EU-2	30'675	35'678	16.3
Kroatien	28'369	28'401	0.1
Drittstaatsangehörige	667'311	678'827	1.7

Bewilligungsarten ständige ausländische Wohnbevölkerung				
	Bestand		Veränderung zum Vorjahresmonat	
	absolut	in %	absolut	in %
Total	2'146'304	100.0	37'690	1.8
Kurzaufenthalter/-innen >=12 Monate	20'908	1.0	-561	-2.6
Aufenthalter/-innen	731'034	34.1	20'851	2.9
Niedergelassene	1'394'362	65.0	17'400	1.3

Nicht ständige ausländische Wohnbevölkerung			
	Oktober 2019	Oktober 2020	Veränderung zum Vorjahresmonat in %
Total	53'972	42'142	-21.9
EU/EFTA/UK	43'904	36'021	-18.0
EU-17	29'016	23'862	-17.8
EU-8	9'745	8'176	-16.1
EU-2	4'432	3'327	-24.9
Kroatien	629	595	-5.4
Drittstaatsangehörige	10'068	6'121	-39.2

Quelle: ZEMIS

- Ende Oktober 2020 bestand die **ständige ausländische Wohnbevölkerung** zu 68.4% aus Personen der EU/EFTA/UK-Staaten. Drittstaatsangehörige machten einen Anteil von 31.6% aus.
- Ende Oktober 2020 machten EU/EFTA/UK-Staatsangehörige an der **nicht ständigen ausländischen Wohnbevölkerung** einen Anteil von 85.5% aus. 14.5% stammten aus Drittstaaten.

¹ Die Länderkategorien in der Statistik Zuwanderung bleiben unverändert. Seit 1. Februar 2020 zählt die Europäische Union (EU) 27 Mitgliedstaaten. Das Vereinigte Königreich (UK) hat die EU am 31. Januar 2020 verlassen. Der Name EU/EFTA/UK, welcher seit Februar benutzt wird, umfasst die gleichen Länder wie die Kategorie EU-28/EFTA in den bisherigen Veröffentlichungen dieser Statistik (siehe Begriffsdefinitionen UK, EU-17 und EU/EFTA/UK am Ende des Dokuments).

2. Einwanderung, Auswanderung und Wanderungssaldo

2.1. Einwanderung (Zuzug)²

Ständige ausländische Wohnbevölkerung						
	Oktober 2019	Oktober 2020	Veränderung zum Vorjahresmonat in %	Jan bis Oktober 2019	Jan bis Oktober 2020	Veränderung zum Vorjahr in %
Total	16'244	16'079	-1.0	118'515	112'952	-4.7
EU/EFTA/UK	11'213	11'119	-0.8	82'461	81'288	-1.4
EU-17	8'908	8'976	0.8	65'386	64'510	-1.3
EU-8	1'351	1'256	-7.0	10'597	9'920	-6.4
EU-2	793	738	-6.9	5'510	5'886	6.8
Kroatien	89	88	-1.1	659	662	0.5
Drittstaatsangehörige	5'031	4'960	-1.4	36'054	31'664	-12.2
Nicht ständige ausländische Wohnbevölkerung						
	Oktober 2019	Oktober 2020	Veränderung zum Vorjahresmonat in %	Jan bis Oktober 2019	Jan bis Oktober 2020	Veränderung zum Vorjahr in %
Total	9'138	6'733	-26.3	83'988	64'650	-23.0
EU/EFTA/UK	7'644	5'469	-28.5	68'634	55'425	-19.2
EU-17	5'266	3'671	-30.3	46'169	37'431	-18.9
EU-8	1'597	1'159	-27.4	14'743	12'149	-17.6
EU-2	685	577	-15.8	6'730	4'850	-27.9
Kroatien	89	48	-46.1	860	877	2.0
Drittstaatsangehörige	1'494	1'264	-15.4	15'354	9'225	-39.9

Quelle: ZEMIS

Effektive Einwanderung

Ständige ausländische Wohnbevölkerung						
	Oktober 2019	Oktober 2020	Veränderung zum Vorjahresmonat in %	Jan bis Oktober 2019	Jan bis Oktober 2020	Veränderung zum Vorjahr in %
Total	12'849	13'444	4.6	90'486	87'278	-3.5
EU/EFTA/UK	9'023	9'531	5.6	64'059	64'638	0.9
Drittstaatsangehörige	3'826	3'913	2.3	26'427	22'640	-14.3

Quelle: ZEMIS

² Einwanderung (Zuzug) = Effektive Einwanderung + Übertritt aus dem Asylbereich + Statuswechsel Zunahme. Exklusive Reaktivierung von Januar bis Oktober 2020: 8'663 (ständige ausländische Wohnbevölkerung); 3'817 (nicht ständige ausländische Wohnbevölkerung).

2.2. Auswanderung (Wegzug)³

Ständige ausländische Wohnbevölkerung						
	Oktober 2019	Oktober 2020	Veränderung zum Vorjahresmonat in %	Jan bis Oktober 2019	Jan bis Oktober 2020	Veränderung zum Vorjahr in %
Total	6'574	6'083	-7.5	67'706	58'138	-14.1
EU/EFTA/UK	5'034	4'501	-10.6	52'077	45'169	-13.3
EU-17	4'312	3'831	-11.2	44'759	38'445	-14.1
EU-8	495	464	-6.3	5'420	4'743	-12.5
EU-2	158	147	-7.0	1'212	1'438	18.6
Kroatien	46	43	-6.5	412	344	-16.5
Drittstaatsangehörige	1'540	1'582	2.7	15'629	12'969	-17.0
Nicht ständige ausländische Wohnbevölkerung						
	Oktober 2019	Oktober 2020	Veränderung zum Vorjahresmonat in %	Jan bis Oktober 2019	Jan bis Oktober 2020	Veränderung zum Vorjahr in %
Total	6'935	5'061	-27.0	52'387	45'344	-13.4
EU/EFTA/UK	6'241	4'583	-26.6	43'878	38'425	-12.4
EU-17	3'734	2'721	-27.1	28'682	25'960	-9.5
EU-8	1'700	1'304	-23.3	9'539	8'376	-12.2
EU-2	727	459	-36.9	4'972	3'389	-31.8
Kroatien	74	96	29.7	575	609	5.9
Drittstaatsangehörige	694	478	-31.1	8'509	6'919	-18.7

Quelle: ZEMIS

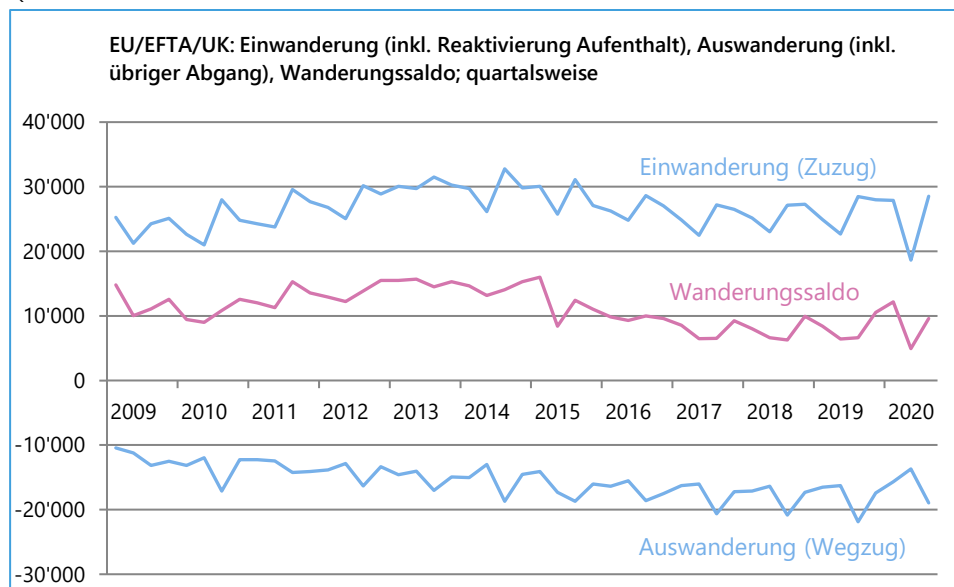
- Der **Wanderungssaldo der ständigen ausländischen Wohnbevölkerung** hat im Januar - Oktober 2020 im Vergleich zur Vorjahresperiode zugenommen (+8.9%).
- Die **Einwanderung (Zuzug) der ständigen ausländischen Wohnbevölkerung** hat im Januar - Oktober 2020 im Vergleich zur Vorjahresperiode abgenommen (-4.7%).
- Die **Auswanderung (Wegzug) der ständigen ausländischen Wohnbevölkerung** hat im Januar - Oktober 2020 im Vergleich zur Vorjahresperiode abgenommen (-14.1%).

³ Auswanderung (Wegzug) = Effektive Auswanderung + Statuswechsel Abnahme. Exklusive übriger Abgang von Januar bis Oktober 2020: 13'197 (ständige ausländische Wohnbevölkerung); 34'430 (nicht ständige ausländische Wohnbevölkerung).

2.3. Wanderungssaldo⁴

Ständige ausländische Wohnbevölkerung						
	Oktober 2019	Oktober 2020	Veränderung zum Vorjahresmonat in %	Jan bis Oktober 2019	Jan bis Oktober 2020	Veränderung zum Vorjahr in %
Total	9'283	9'590	3.3	46'166	50'280	8.9
EU/EFTA/UK	5'913	6'354	7.5	27'335	33'068	21.0
EU-17	4'416	4'999	13.2	18'357	23'968	30.6
EU-8	807	726	-10.0	4'665	4'603	-1.3
EU-2	603	535	-11.3	4'034	4'079	1.1
Kroatien	41	49	19.5	256	314	22.7
Drittstaatsangehörige	3'370	3'236	-4.0	18'831	17'212	-8.6
Nicht ständige ausländische Wohnbevölkerung						
	Oktober 2019	Oktober 2020	Veränderung zum Vorjahresmonat in %	Jan bis Oktober 2019	Jan bis Oktober 2020	Veränderung zum Vorjahr in %
Total	-1'504	-1'578	-4.9	-1'170	-11'307	-866.4
EU/EFTA/UK	-1'523	-1'859	-22.1	-1'130	-8'145	-620.8
EU-17	-621	-1'117	-79.9	-1'904	-7'196	-277.9
EU-8	-615	-598	2.8	1'010	-472	-146.7
EU-2	-263	-77	70.7	-253	-371	-46.6
Kroatien	-15	-68	-353.3	36	-89	-347.2
Drittstaatsangehörige	19	281	1'378.9	-40	-3'162	-7'805.0

Quelle: ZEMIS

⁴ Definition Wanderungssaldo siehe Begriffsdefinitionen.

3. Einwanderung in den Schweizer Arbeitsmarkt

3.1. Erwerbstätige EU-17/EFTA

Monatlich ausgestellte Bewilligungen an Erwerbstätige EU-17/EFTA

	B			L			Aus dem Ausland zugezogen (ständige und nicht ständige ausländische Wohnbevölkerung)		
	2018 / 2019	2019 / 2020	Veränderung in %	2018 / 2019	2019 / 2020	Veränderung in %	2018 / 2019	2019 / 2020	Veränderung in %
November	4'564	4'455	-14.7	3'549	3'443	-2.9	7'508	7'174	-4.4
Dezember	2'892	2'841	-1.8	4'861	6'180	27.1	7'341	9'180	25.1
Januar	4'244	4'647	9.5	4'102	4'186	2.0	9'011	9'597	6.5
Februar	4'032	4'461	10.6	2'966	2'435	-17.9	6'795	6'409	-5.7
März	4'081	4'101	0.5	3'103	3'131	0.9	6'686	6'392	-4.4
April	4'028	2'526	-37.3	3585	2'962	-17.4	6'677	3'613	-45.9
Mai	4'109	2'546	-38.0	4'237	2'703	-36.2	7'245	3'498	-51.7
Juni	3'477	3'407	-2.0	3'862	3'232	-16.3	7'006	6'479	-7.5
Juli	4'265	4'066	-4.7	3'645	2'977	-18.3	7'478	6'728	-10.0
August	4'274	3'749	-12.3	2'563	2'614	2.0	6'568	5'959	-9.3
September	4'594	4'722	2.8	2'957	2'802	-5.2	7'769	7'134	-8.2
Oktober	5'348	5'303	-0.8	3'685	2'809	-23.8	8'613	7'056	-18.1
Total	49'908	46'824	-6.2	43'115	39'474	-8.4	88'697	79'219	-10.7

Quelle: ZEMIS

3.2. Erwerbstätige EU-8

Monatlich ausgestellte Bewilligungen an Erwerbstätige EU-8

	B			L			Aus dem Ausland zugezogen (ständige und nicht ständige ausländische Wohnbevölkerung)		
	2018 / 2019	2019 / 2020	Veränderung in %	2018 / 2019	2019 / 2020	Veränderung in %	2018 / 2019	2019 / 2020	Veränderung in %
November	884	785	-11.1	1'287	1'179	-8.4	1'726	1'632	-5.4
Dezember	530	538	1.5	1'438	1'568	9.0	1'714	1'929	12.5
Januar	710	768	8.2	1'217	1'305	7.2	1'752	1'718	-1.9
Februar	675	798	18.2	1'023	968	-5.4	1'349	1'406	4.2
März	707	686	-3.0	1'343	1'319	-1.8	1'725	1'636	-5.2
April	728	449	-38.3	1480	1'192	-19.5	1'853	1'006	-45.7
Mai	780	490	-37.2	1988	1'275	-35.9	2'302	1'135	-50.7
Juni	643	603	-6.2	1'651	1'459	-11.6	2'024	1'856	-8.3
Juli	780	711	-8.8	1'737	1'496	-13.9	2'172	2'025	-6.8
August	708	658	-7.1	1'188	1'251	5.3	1'679	1'608	-4.2
September	798	757	-5.1	1'169	1'185	1.4	1'807	1'633	-9.6
Oktober	967	862	-10.9	1477	1'207	-18.3	2'082	1'619	-22.2
Total	8'910	8'105	-9.0	16'998	15'404	-9.4	22'185	19'203	-13.4

Quelle: ZEMIS

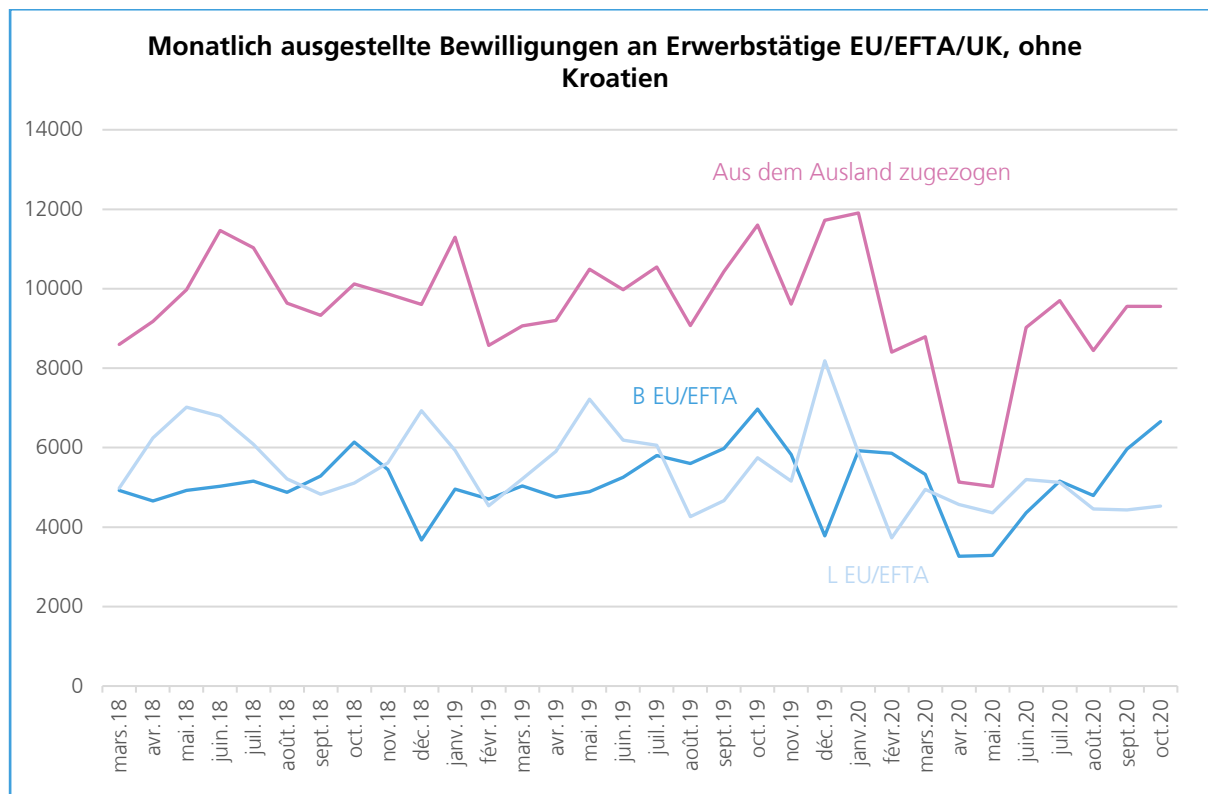
3.3. Erwerbstätige EU-2

Monatlich ausgestellte Bewilligungen an Erwerbstätige EU-2*

	B			L			Aus dem Ausland zugezogen (ständige und nicht ständige ausländische Wohnbevölkerung)		
	2018 / 2019	2019 / 2020	Veränderung in %	2018 / 2019	2019 / 2020	Veränderung in %	2018 / 2019	2019 / 2020	Veränderung in %
November	0	584	-	783	534	-31.8	635	807	27.1
Dezember	249	400	60.6	629	438	-30.4	550	610	10.9
Januar	0	505	-	613	379	-38.2	530	591	11.5
Februar	0	598	-	550	327	-40.5	428	587	37.1
März	249	541	117.3	771	494	-35.9	655	765	16.8
April	0	291	-	838	413	-50.7	675	517	-23.4
Mai	0	251	-	991	382	-61.5	941	390	-58.6
Juni	*1'136	352	-69.0	677	510	-24.7	942	691	-26.6
Juli	755	381	-49.5	679	654	-3.7	897	949	5.8
August	615	384	-37.6	511	594	16.2	828	880	6.3
September	590	487	-17.5	537	447	-16.8	854	791	-7.4
Oktober	656	489	-25.5	587	516	-12.1	903	884	-2.1
Total	4'250	5'263	23.8	8'166	5'688	-30.3	8'838	8'462	-4.3

Quelle: ZEMIS

* Seit dem 1. Juni 2019 sind Aufenthaltsbewilligungen B für Erwerbstätige der EU-2 nicht mehr kontingentiert.



3.4. Kontingente Kroatien

Kontingents-Periode 1. Januar 2020 - 31. Dezember 2020

Aufenthaltsbewilligung B Total Kontingent = 133 (pro Quartal: 33)

Kurzaufenthaltsbewilligung L Total Kontingent = 1'158 (pro Quartal 289)

01.10.2020 – 31.12.2020 (4. FZA-Quartal)

	Aufenthalter B		Kurzaufenthalter L	
	Seit dem 1. Januar 2020 erteilte Bewilligungen	Aktueller Restbestand Kontingent	Seit dem 1. Januar 2020 erteilte Bewilligungen	Aktueller Restbestand Kontingent
Oktober	133	0	776	382
November				
Dezember				

Die Kontingente Kroatien werden quartalsweise freigegeben.

Quelle: ZEMIS

3.5. Grenzgängerbewilligungen

	Erteilte Grenzgängerbewilligungen			Bestand Grenzgänger mit aktivem Arbeitsverhältnis*)	
	2018	2019	2020	2019	2020
Januar	4'672	5'563	6'013	328'397	339'395
Februar	4'082	5'832	5'337	328'397	339'395
März	4'159	4'728	4'858	328'397	339'395
April	4'788	6'163	3'554	332'985	340'112
Mai	4'798	6'653	4'850	332'985	340'112
Juni	5'876	5'618	5'120	332'985	340'112
Juli	4'526	6'741	4'776	335'538	341'185
August	5'396	4'986	3'949	335'538	341'185
September	4'369	5'397	5'299	335'538	341'185
Oktober	5'578	5'874	5'717	338'939	338'939
November	5'401	5'478		338'939	
Dezember	4'654	4'715		338'939	

Quelle: Erteilte Grenzgängerbewilligungen: ZEMIS; Bestand Grenzgänger mit aktivem Arbeitsverhältnis: Grenzgängerstatistik BFS (quartalsweise erhältlich).

3.6. Meldeverfahren (monatlich)

	Oktober 2019	Oktober 2020	Veränderung	
			absolut	in %
Anzahl Arbeitstage				
Gesamttotal	831 742	731 232	- 100 510	- 12.1
Arbeitnehmer	641 447	566 392	- 75 055	- 11.7
Selbständige	67 209	67 080	- 129	- 0.2
Entsandte Arbeitnehmer	123 086	97 760	- 25 326	- 20.6

Anzahl Meldepflichtige

Gesamttotal	60 295	51 476	- 8 819	- 14.6
Arbeitnehmer	36 361	31 668	- 4 693	- 12.9
Selbständige	6 944	6 079	- 865	- 12.5
Entsandte Arbeitnehmer	16 990	13 729	- 3 261	- 19.2

Anzahl Meldepflichtige nach Wirtschaftssektor

Gesamttotal	60 295	51 476	- 8 819	- 14.6
Landwirtschaft	7 459	6 095	- 1 364	- 18.3
Industrie und Handwerk	18 079	16 763	- 1 316	- 7.3
Dienstleistungen	34 757	28 618	- 6 139	- 17.7

Quelle: ZEMIS

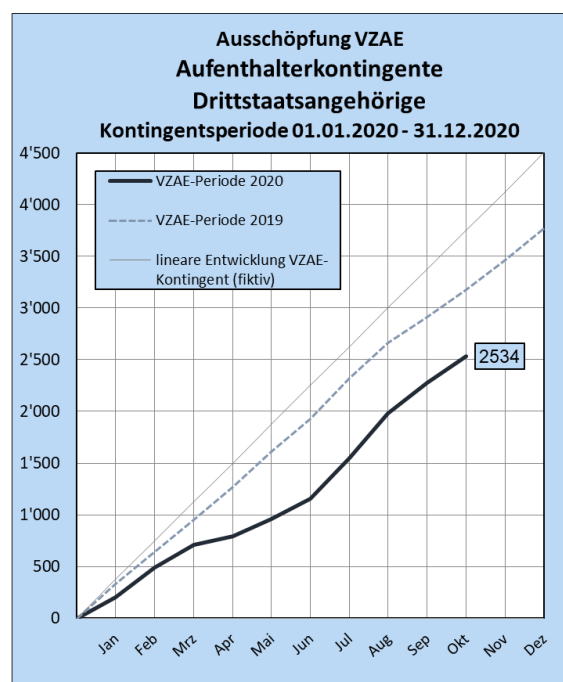
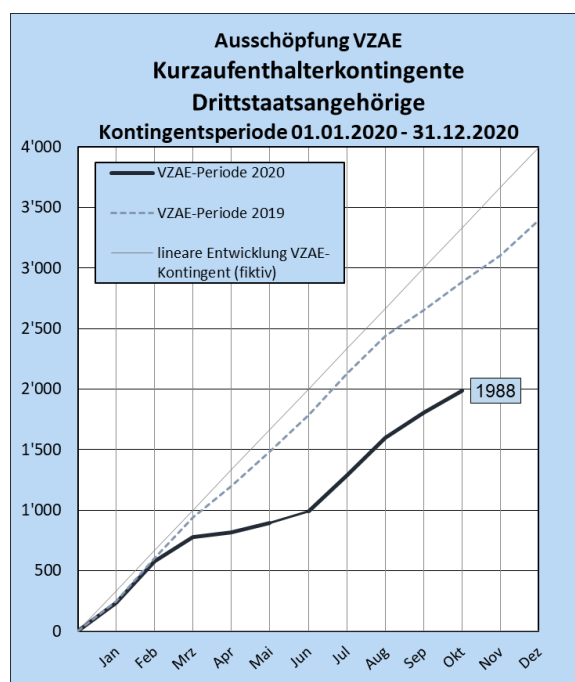
- Die Anzahl der **erwerbstätigen Personen aus der EU-17/EFTA**, die **aus dem Ausland zugezogen** sind, hat im Zeitraum November 2019 bis Oktober 2020 gegenüber dem Vorjahr abgenommen (-10.7% resp. -9'478 Personen). Bei den Arbeitskräften aus der **EU-8** haben die **aus dem Ausland zugezogenen Erwerbstätigen** gegenüber dem Vorjahr um -13.4% resp. -2'982 Personen abgenommen. Zwischen November 2019 und Oktober 2020 ist ebenfalls eine Abnahme bei den **aus dem Ausland zugezogenen EU-2-Staatsangehörigen** zu verzeichnen (-4.3% resp. -376 Personen).
- Die **erteilten Grenzgängerbewilligungen** haben im Oktober 2020 gegenüber dem Vorjahresmonat um -2.7 abgenommen (- 157 Bewilligungen).
- Im Oktober 2020 wurden insgesamt 19'808 **Dienstleistungserbringer** gemeldet (Entsandte plus Selbstständige, ohne Stellenantritte). Gegenüber dem Vorjahresmonat hat der Bestand abgenommen (-4'085 Meldungen oder -17.1%).
- Die **kurzfristigen Stellenantritte** bei Schweizer Arbeitgebern haben im Oktober 2020 gegenüber dem Vorjahresmonat um -12.9% abgenommen.

3.7. Bewilligungen Drittstaaten

	VZAE Kurzaufenthalter L		VZAE Aufenthaltler B	
	Ausschöpfung VZAE-Periode 2019, kumuliert	Ausschöpfung VZAE-Periode 2020, kumuliert	Ausschöpfung VZAE-Periode 2019, kumuliert	Ausschöpfung VZAE-Periode 2020, kumuliert
Januar	249	233	332	199
Februar	604	577	642	493
März	939	780	954	707
April	1'200	818	1'266	795
Mai	1'480	892	1'611	959
Juni	1'784	991	1'926	1'154
Juli	2'132	1'290	2'320	1'550
August	2'442	1'597	2'666	1'984
September	2'655	1'807	2'911	2'277
Oktober	2'887	*1'988	3'181	*2'534
November	3'106		3'468	
Dezember	3'396		3'766	

Quelle: ZEMIS

* Ende Oktober 2020 befanden sich 2'219 B-Kontingente sowie 2'735 L-Kontingente in der Bundesreserve (inkl. Vorjahresreserve). Das Total der kantonalen Restbestände betrug Ende Oktober 2020 550 B-Kontingente sowie 795 L-Kontingente.



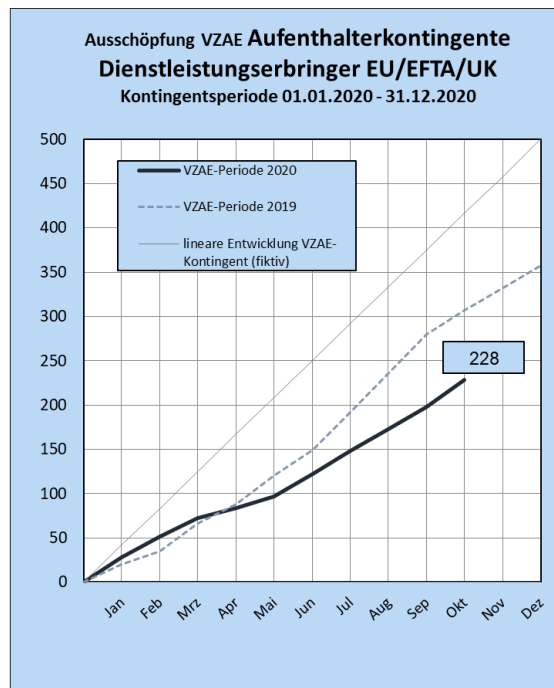
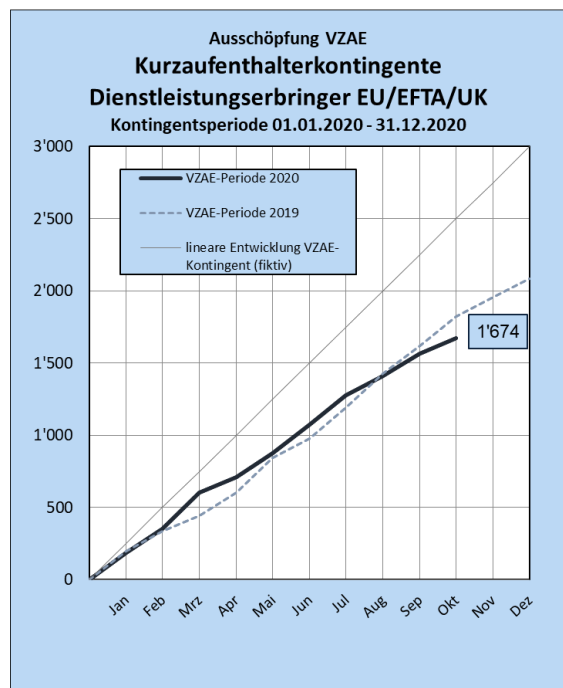
Für Erwerbstätige aus Drittstaaten stehen 2020 4'000 Kurzaufenthaltsbewilligungen und 4'500 Aufenthaltsbewilligungen zur Verfügung. Die Ausschöpfung der **Drittstaatenkontingente** liegt Ende Oktober 2020 bei 50% für die Kurzaufenthalter und bei 56% für die Aufenthaltler.

3.8. Bewilligungen Dienstleistungserbringer >120 Tage EU/EFTA/UK

	Kurzaufenthalter L		Aufenthalter B	
	Ausschöpfung Periode 2019, kumuliert	Ausschöpfung Periode 2020, kumuliert	Ausschöpfung Periode 2019, kumuliert	Ausschöpfung Periode 2020, kumuliert
Januar	195	186	20	28
Februar	336	350	35	51
März	441	606	66	72
April	602	708	88	84
Mai	846	876	120	97
Juni	976	1'074	149	122
Juli	1'194	1'277	192	148
August	1'428	1'411	235	173
September	1'618	1'567	280	198
Oktober	1'824	*1'674	307	*228
November	1'955		332	
Dezember	2'086		357	

Quelle: ZEMIS

* Das Total der kantonalen Restbestände betrug Ende Oktober 2020 552 B-Kontingente sowie 3'070 L-Kontingente (inkl. Vorjahresreserve).



Für Dienstleistungserbringer aus EU/EFTA/UK-Staaten stehen 3'000 Kurzaufenthaltsbewilligungen und 500 Aufenthaltserbewilligungen zur Verfügung. Diese Kontingente werden quartalsweise freigegeben. Die Ausschöpfung der Kontingente für [grenzüberschreitende Dienstleistungserbringer aus EU/EFTA-Staaten](#), die mehr als 120 Tage im Jahr in der Schweiz tätig werden, liegt Ende Oktober 2020 bei 56% für die Kurzaufenthalter (L) und 46% für die Aufenthalter (B).

3.9. Einwanderung (Zuzug) nach Wirtschaftssektoren und Wirtschaftsbranchen (EU/EFTA/UK)

Ständige ausländische Wohnbevölkerung						
	Oktober 2019	Oktober 2020	Veränderung zum Vorjahresmonat in %	Jan bis Oktober 2019	Jan bis Oktober 2020	Veränderung zum Vorjahr in %
Total EU/EFTA/UK	6'978	6'367	-8.8	55'081	51'294	-6.9
Landwirtschaft	137	130	-5.1	1'523	1'539	1.1
Industrie und Handwerk	1'163	1'135	-2.4	9'802	9'350	-4.6
Dienstleistungen	5'678	5'102	-10.1	43'756	40'405	-7.7
EU-17	5'358	4'940	-7.8	42'677	39'394	-7.7
Landwirtschaft	70	61	-12.9	593	597	0.7
Industrie und Handwerk	870	833	-4.3	7'579	7'017	-7.4
Dienstleistungen	4'418	4'046	-8.4	34'505	31'780	-7.9
EU-8	998	886	-11.2	8'002	7'321	-8.5
Landwirtschaft	42	34	-19.0	658	589	-10.5
Industrie und Handwerk	165	186	12.7	1'405	1'435	2.1
Dienstleistungen	791	666	-15.8	5'939	5'297	-10.8
EU-2	556	476	-14.4	3'963	4'157	4.9
Landwirtschaft	23	35	52.2	263	351	33.5
Industrie und Handwerk	113	95	-15.9	725	809	11.6
Dienstleistungen	420	346	-17.6	2'975	2'997	0.7
Kroatien	39	41	5.1	278	281	1.1
Landwirtschaft	2	0	-100.0	7	1	-85.7
Industrie und Handwerk	11	17	54.5	76	73	-3.9
Dienstleistungen	26	24	-7.7	195	207	6.2

Quelle: ZEMIS

- Für die EU/EFTA/UK ist bei der **ständigen ausländischen Wohnbevölkerung** zwischen Januar bis Oktober 2020 im Vergleich zur Vorjahresperiode eine Abnahme in den **Wirtschaftssektoren** „Industrie und Handwerk“ und „Dienstleistungen“ zu verzeichnen. Im Sektor „Landwirtschaft“ haben die Zahlen im Vergleich zur Vorjahresperiode leicht zugenommen.
- Bei der Einwanderung von EU/EFTA/UK-Staatsangehörigen in die **nicht ständige ausländische Wohnbevölkerung** haben die Zahlen in allen drei **Wirtschaftssektoren** im Vergleich zur Vorjahresperiode abgenommen.

Nicht ständige ausländische Wohnbevölkerung						
	Oktober 2019	Oktober 2020	Veränderung zum Vorjahresmonat in %	Jan bis Oktober 2019	Jan bis Oktober 2020	Veränderung zum Vorjahr in %
Total EU/EFTA/UK	6'547	4'522	-30.9	61'355	48'516	-20.9
Landwirtschaft	671	568	-15.4	7'702	7'425	-3.6
Industrie und Handwerk	885	771	-12.9	8'892	7'759	-12.7
Dienstleistungen	4'991	3'183	-36.2	44'761	33'332	-25.5
EU-17	4'401	2'931	-33.4	40'643	32'109	-21.0
Landwirtschaft	267	240	-10.1	2'281	2'214	-2.9
Industrie und Handwerk	731	629	-14.0	7'270	6'398	-12.0
Dienstleistungen	3'403	2'062	-39.4	31'092	23'497	-24.4
EU-8	1'471	1'035	-29.6	13'839	11'249	-18.7
Landwirtschaft	295	213	-27.8	3'793	3'560	-6.1
Industrie und Handwerk	107	109	1.9	898	881	-1.9
Dienstleistungen	1'069	713	-33.3	9'148	6'808	-25.6
EU-2	599	511	-14.7	6'079	4'344	-28.5
Landwirtschaft	108	114	5.6	1'579	1'573	-0.4
Industrie und Handwerk	31	18	-41.9	552	285	-48.4
Dienstleistungen	460	379	-17.6	3'948	2'486	-37.0
Kroatien	72	40	-44.4	724	757	4.6
Landwirtschaft	1	1	0.0	49	77	57.1
Industrie und Handwerk	16	14	-12.5	167	188	12.6
Dienstleistungen	55	25	-54.5	508	492	-3.1

Quelle: ZEMIS

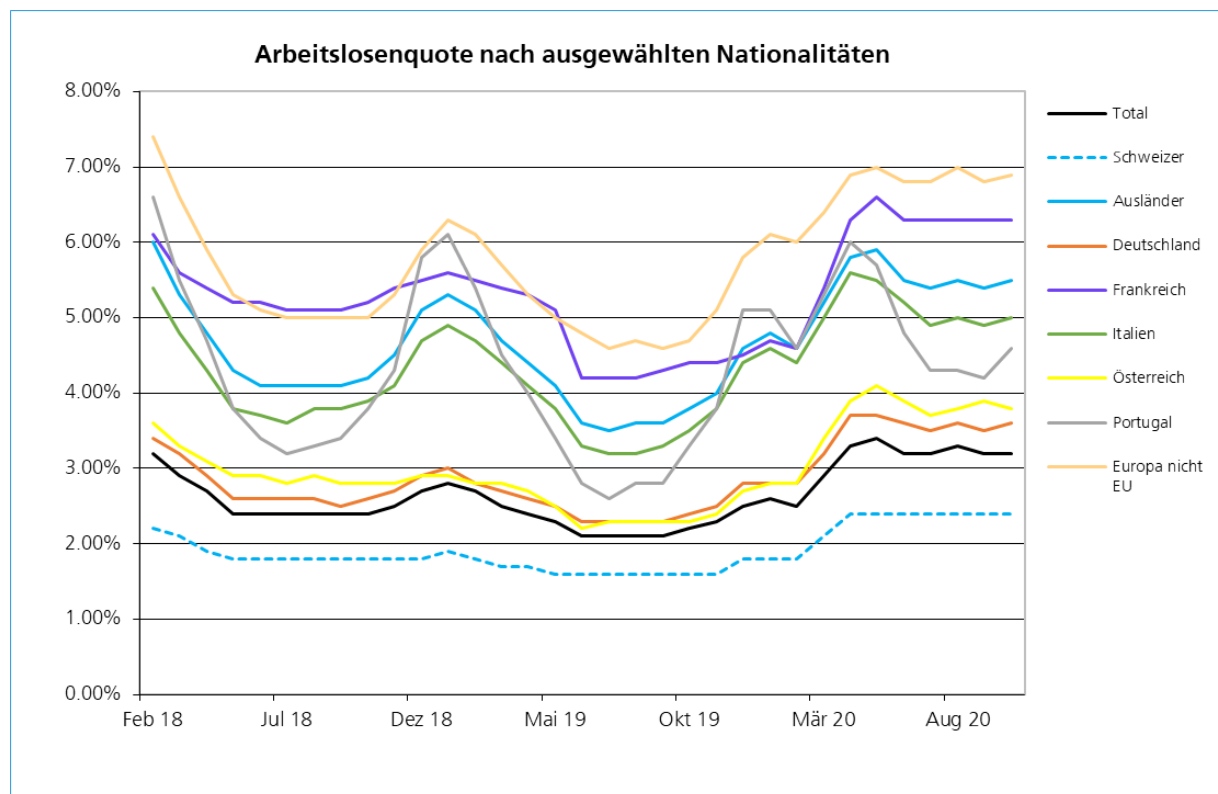
Top-5 Einwanderungen in Branchen EU/EFTA/UK im Oktober 2020

Ständige und nicht ständige ausländische Wohnbevölkerung	
Planung, Beratung, Informatik	2'949
Gastgewerbe	1'299
Landwirtschaft	629
Unterrichtswesen	571
Medizin und Gesundheitswesen	559

Quelle: ZEMIS

4. Arbeitslosenquoten

Arbeitslosenquote	Oktober 2019	Oktober 2020
Total	2.2%	3.2%
Ausländer/-innen	3.8%	5.5%
Schweizer/-innen	1.6%	2.4%



Quelle: SECO (Darstellung SEM)

5. Abweichungen von den allgemeinen Zulassungsvoraussetzungen und Bewilligungen nach Auflösung der Familiengemeinschaft

Ständige ausländische Wohnbevölkerung						
	Oktober 2019	Oktober 2020	Veränderung zum Vorjahresmonat in %	Jan bis Oktober 2019	Jan bis Oktober 2020	Veränderung zum Vorjahr in %
Bewilligungen nach Auflösung der Familiengemeinschaft (Art. 50 AIG)	4	7	75.0	49	47	-5.4
Infolge ehelicher Gewalt	1	0		8	5	
nach drei Jahren Ehegemeinschaft oder besondere Umstände	3	7		41	42	
Abweichungen von den allgemeinen Zulassungsvoraussetzungen (Art. 30 AIG)	428	425	-0.7	3'738	3'794	0.3
Sans Papiers ⁵ a) ⁶	80	24		805	710	
ausländischer Elternteil eines Schweizer Kindes	11	12		112	104	
wichtige öffentliche Interessen	3	6		24	32	
Umwandlung von F ⁷ - in B-Bewilligung b) ⁶	255	278		2'084	2'268	
Umwandlung von N ⁸ - in B-Bewilligung c) ⁶	24	11		146	67	
Weitere Ausnahmen ⁹	55	94		567	613	
Total	432	432	0.0	3'787	3'841	1.4

Quelle: ZEMIS

⁵ Abweichungen von den Zulassungsvoraussetzungen in schwerwiegenden persönlichen Härtefällen und zur Wahrung von wichtigen öffentlichen Interessen (gemäss Art. 30 Abs. 1 Bst. b AIG i. V. m. Art. 31 VZAE).

⁶ Vgl. Tabelle nachfolgende Seite: "Top-10 Zulassungsgründe a), b) und c) nach Staatsangehörigkeit".

⁷ F-Bewilligung = Vorläufig aufgenommene Ausländer/-innen.

⁸ N-Bewilligung = Asylsuchende.

⁹ Beispiele: Wiederzulassung nach Auslandsaufenthalt, Familiennachzug in aufsteigender Linie, Opfer von Menschenhandel, übrige Härtefälle.

Top-10 Zulassungsgründe a), b) und c)¹⁰ nach Staatsangehörigkeit

Ständige ausländische Wohnbevölkerung	
Staatsangehörigkeit	Januar – Oktober 2020
Syrien	527
Afghanistan	381
Eritrea	301
China (Volksrepublik)	243
Somalia	205
Brasilien	172
Philippinen	149
Kosovo	146
Sri Lanka	96
Bolivien	92
Übrige	733
Total	3'045

Quelle: ZEMIS

6. Familiennachzug

Familiennachzug zu Schweizer/-innen und Ausländer/-innen

Ständige ausländische Wohnbevölkerung						
	Oktober 2019	Oktober 2020	Veränderung zum Vorjahresmonat in %	Jan bis Oktober 2019	Jan bis Oktober 2020	Veränderung zum Vorjahr in %
Total Familiennachzug	4'127	4'061	-1.6	34'000	31'729	-6.7
Familiennachzug zu Schweizerinnen und Schweizern	757	789	4.2	6'715	5'929	-11.7
Familiennachzug zu Ausländerinnen und Ausländern	3'370	3'272	-2.9	27'285	25'800	-5.4

Quelle: ZEMIS

¹⁰ Vgl. Tabelle vorherige Seite.

Familiennachzug nach Staatsangehörigkeit

Ständige ausländische Wohnbevölkerung						
	Oktober 2019	Oktober 2020	Veränderung zum Vorjahresmonat in %	Jan bis Oktober 2019	Jan bis Oktober 2020	Veränderung zum Vorjahr in %
Total Familiennachzug	4'127	4'061	-1.6	34'000	31'729	-6.7
davon nachgezogene EU/EFTA/UK-Staatsangehörige	2'284	2'222	-2.7	17'548	17'606	0.3
davon nachgezogene Drittstaatsangehörige	1'843	1'839	-0.2	16'452	14'123	-14.2

Quelle: ZEMIS

Top-10 Familiennachzug nach Staatsangehörigkeit

Ständige ausländische Wohnbevölkerung	
Staatsangehörigkeit der nachgezogenen Personen	Januar - Oktober 2020
Italien	3'272
Deutschland	3'148
Frankreich	2'481
Portugal	1'496
Kosovo	1'383
Nordmazedonien	1'226
Vereinigtes Königreich	1'036
Spanien	1'033
USA	1'014
Rumänien	878
Übrige	14'762
Total	31'729

Quelle: ZEMIS

7. Einbürgerungen

Einbürgerungen						
	Oktober 2019	Oktober 2020	Veränderung zum Vorjahresmonat in %	Jan bis Oktober 2019	Jan bis Oktober 2020	Veränderung zum Vorjahr in %
Einbürgerungen	4'004	3'675	-8.2	31'539	27'042	-14.3
Ordentlich	3'042	2'687	-11.7	26'543	22'482	-15.3
Erleichtert und Wiedereinbürgerungen	962	988	2.7	4'996	4'560	-8.7

Quelle: ZEMIS

Top-10 Einbürgerungen nach Staatsangehörigkeit

Top-10 Einbürgerungen nach Staatsangehörigkeit			
Staatsangehörigkeit	Oktober 2019	Oktober 2020	Veränderung zum Vorjahresmonat in %
Deutschland	842	616	-26.8
Frankreich	279	396	41.9
Italien	553	395	-28.6
Portugal	231	296	28.1
Kosovo	244	261	7.0
Türkei	158	149	-5.7
Spanien	149	108	-27.5
Serbien	103	84	-18.5
Nordmazedonien	121	83	-31.4
Vereinigtes Königreich	62	77	24.2

Quelle: ZEMIS

8. Erteilte Niederlassungsbewilligungen C

Ständige ausländische Wohnbevölkerung						
	Oktober 2019	Oktober 2020	Veränderung zum Vorjahresmonat in %	Jan bis Oktober 2019	Jan bis Oktober 2020	Veränderung zum Vorjahr in %
Total	7'934	6'984	-12.0	69'404	65'096	-6.2
davon vorzeitig erteilt ¹¹	371	413	11.3	2'588	3'441	33.0

Quelle: ZEMIS

Top-5 vorzeitig erteilte Niederlassungsbewilligungen nach Nationalität

Ständige ausländische Wohnbevölkerung	
Staatsangehörigkeit	Januar - Oktober 2020
Polen	326
Russland	302
Ungarn	257
Rumänien	231
Indien	134

Quelle: ZEMIS

- Die Niederlassungsbewilligung C kann bei **erfolgreicher Integration**, namentlich wenn die betroffene Person über gute Kenntnisse einer Landessprache verfügt, bereits nach ununterbrochenem Aufenthalt mit Aufenthaltsbewilligung während der letzten fünf Jahre erteilt werden (Art. 34 Abs. 4 AIG). Eine **vorzeitige Erteilung der Niederlassungsbewilligung C** ist somit ein Indikator einer gelungenen Integration.
- Zwischen Januar und Oktober 2020 wurden 65'096 Niederlassungsbewilligungen C erteilt. Davon wurden 3'441 (5.3%) vorzeitig erteilt.

¹¹ In der Statistik zu den vorzeitig erteilten Niederlassungsbewilligungen sind die EU-15/EFTA-Staaten nicht enthalten, da deren Staatsangehörigen die Niederlassungsbewilligung C nach fünf Jahren erteilt wird.

9. Begriffsdefinitionen

Abweichungen von den allgemeinen Zulassungsvoraussetzungen (Regelung Sans Papiers, übrige Härtefälle) und Bewilligungen nach Auflösung der Ehe = Bei diesen Ausländergruppen erfolgt eine Zulassung immer ohne Anrechnung an die Höchstzahlen im Sinne von Art. 20 AIG.

Aktive Grenzgängerbewilligungen = Bewilligungen, die gültig sind und deren Inhaber/-in als Grenzgänger in der Schweiz arbeitet (BFS). Da die Grenzgänger nicht verpflichtet sind, sich abzumelden, besteht eine gewisse Anzahl an Bewilligungen (ca. 20%), die zwar noch gültig sind, deren Inhaber aber keinen Gebrauch mehr von ihnen machen (SEM).

AIG = Ausländer- und Integrationsgesetz (SR 142.20)

Aus dem Ausland zugezogen = Personen, die zum ersten Mal in den Schweizer Arbeitsmarkt eintreten, unabhängig davon, ob sie eine Aufenthaltsbewilligung B oder eine Kurzaufenthaltsbewilligung L erhalten. Personen, die ihre L-Bewilligung in eine B-Bewilligung umwandeln, zählen zwar statistisch zur Einwanderung in die ständige ausländische erwerbstätige Wohnbevölkerung, werden aber in der Kategorie „aus dem Ausland zugezogen“ nicht gezählt, sondern neu als Statuswechsel direkt ausgewiesen.

Auswanderung (Wegzug) = Der ständigen oder nicht ständigen ausländischen Wohnbevölkerung angehörende ausländische Staatsangehörige, die während einer bestimmten Periode (z.B. Monat, Jahr) die Schweiz verlassen. Auswanderung (Wegzug) = Effektive Auswanderung + Statuswechsel Abnahme. Einbürgerungen und Todesfälle zählen nicht zur Auswanderung.

Bürgerrechtssaldo = Differenz zwischen Erwerb des Schweizer Bürgerrechts (Einbürgerungen, Feststellungen, Adoptionen) und Verlust des Schweizer Bürgerrechts.

Drittstaatsangehörige = Personen, die nicht die Staatsangehörigkeit eines EU/EFTA/UK-Staates haben.

EFTA = EFTA-Staaten sind ausser der Schweiz Island, Liechtenstein und Norwegen.

Effektive Einwanderung = Einwanderung aus dem Ausland in die Schweiz.

Einwanderung (Zuzug) = Ausländische Staatsangehörige, die während einer bestimmten Periode (z.B. Monat, Jahr) in die Schweiz eingewandert sind. Einwanderung (Zuzug) = Effektive Einwanderung + Übertritt aus dem Asylbereich + Statuswechsel Zunahme. Die Geburten zählen nicht zur Einwanderung.

Erleichterte Einbürgerungen = Die erleichterte Einbürgerung wird ausländischen Ehegatten von Schweizer Bürgerinnen und Bürgern, welche in der Schweiz oder im Ausland wohnen, gewährt. Im Übrigen wird die erleichterte Einbürgerung ausländischen Kindern eines schweizerischen Elternteils gewährt.

EU-2 = Bulgarien und Rumänien.

EU-8 = Estland, Lettland, Litauen, Polen, Slowakei, Slowenien, Tschechien, Ungarn.

EU-17 = Belgien, Dänemark, Deutschland, Finnland, Frankreich, Griechenland, Irland, Italien, Luxemburg, Malta, Niederlande, Österreich, Portugal, Schweden, Spanien, Zypern und das Vereinigte Königreich (UK). Bis zum Ende der zwischen UK und der EU vereinbarten Übergangsphase (siehe Begriffsdefinition des *Vereinigten Königreichs*) bleibt die Kategorie der EU-17-Länder in den statistischen Veröffentlichungen des SEM (Zemis) unverändert. Dies ermöglicht uns, weiterhin die statistischen Daten mit früheren Perioden zu vergleichen.

EU/EFTA/UK = Diese Kategorie umfasst die 27 Mitgliedsstaaten der Europäischen Union (Stand 1. Februar 2020), die EFTA und das Vereinigte Königreich (UK). Der neue Name EU/EFTA/UK wird in der Publikation *Februar 2020* das erste Mal verwendet und wird während der Übergangsphase (zwischen UK und EU) beibehalten (siehe Begriffsdefinition *Vereinigten Königreichs*). Er ersetzt den Begriff EU-28/EFTA, welcher die gleichen Länder umfasst und in der Statistik Zuwanderung bis Januar 2020 verwendet wurde.

Familiennachzug = Sinn und Zweck des Familiennachzugs ist es, das Zusammenleben der Familie zu ermöglichen und rechtlich abzusichern. Beim Familiennachzug muss unterschieden werden zwischen dem Nachzug von Familienangehörigen einerseits von Schweizerinnen und Schweizern und andererseits von ausländischen Personen mit Niederlassungs-, Aufenthalts- oder Kurzaufenthaltsbewilligung. Zudem muss zwischen dem Familiennachzug im Rahmen des FZA und dem Familiennachzug im Rahmen des AIG unterschieden werden.

FZA = Freizügigkeitsabkommen mit der Europäischen Union (SR 0.142.112.681)

Grenzgänger = Personen, die in einem ausländischen Staat wohnen und in der Schweiz arbeiten (Arbeitnehmer/innen oder Selbständige mit Firmensitz in der Schweiz).

Kroatien = Am 1. Juli 2013 ist Kroatien der Europäischen Union beigetreten. Die Erweiterung des Freizügigkeitsabkommens auf Kroatien wurde in einem neuen Protokoll III ausgehandelt. Das Protokoll III trat am 1. Januar 2017 in Kraft. Seit diesem Datum profitieren kroatische Staatsangehörige von der Personenfreizügigkeit. Für kroatische Staatsangehörige, die in der Schweiz eine Erwerbstätigkeit aufnehmen wollen, gelten Übergangsbestimmungen.

Meldeverfahren = Arbeitnehmer und selbständige Dienstleistungserbringer aus den EU-27/EFTA-Mitgliedstaaten sowie entsandte Arbeitnehmer/innen können sich während höchstens drei Monaten oder 90 Arbeitstagen im Kalenderjahr grundsätzlich ohne ausländerrechtliche Bewilligung in der Schweiz aufhalten. Für sie besteht aber eine Meldepflicht.

Nicht ständige ausländische Wohnbevölkerung = Alle ausländischen Staatsangehörigen, die weniger als ein Jahr in der Schweiz wohnhaft und im Besitz einer Kurzaufenthaltsbewilligung sind. Personen im Asylprozess (Ausweis F oder N) werden nicht berücksichtigt, da sie rechtlich zum Asyl- und nicht zum Ausländerbereich zählen.

Ordentliche Einbürgerungen = Ausländische Staatsangehörige, welche seit 12 Jahren in der Schweiz wohnen, hier integriert, mit unseren Lebensverhältnissen vertraut sind und die schweizerische Rechtsordnung beachten, können die ordentliche Einbürgerung beantragen.

Reaktivierung Aufenthalt / Übriger Abgang = Registertechnisch bedingte Korrekturen der Bewegungen der ständigen oder nicht ständigen ausländischen Wohnbevölkerung; bspw. Reaktivierung von vorgenommenen Mutationen.

Saldo natürliche Bevölkerungsbewegungen = Differenz zwischen Geburten und Todesfällen der ausländischen Wohnbevölkerung.

Ständige ausländische Wohnbevölkerung = Enthalten sind alle ausländischen Staatsangehörigen mit einer Niederlassungsbewilligung C, einer Aufenthaltsbewilligung B, einer Kurzaufenthaltsbewilligung L \geq 12 Monate und anerkannte Flüchtlinge. Zum Bestand am Quartalsende werden auch die Geburten unter Geburtenüberschuss (Anzahl Geburten minus Todesfälle) verzeichnet. Nicht dazu zählen Asylsuchende und vorläufig Aufgenommene, Diplomatinen und Diplomaten mit einer Aufenthaltsbewilligung des EDA, die internationalen Funktionärinnen und Funktionäre sowie deren Familienangehörige, sofern diese keine Erwerbstätigkeit ausüben. Die Daten des SEM beruhen auf den erteilten Bewilligungen (Registerdatei).

Vereinigtes Königreich (UK) = UK hat die EU am 31. Januar 2020 verlassen. Das FZA gilt bis mindestens 31. Dezember 2020 weiterhin für britische Staatsangehörige in der Schweiz. Während dieser Übergangsphase bleiben die Länderkategorien (EU/EFTA/UK und EU-17) in der Statistik Zuwanderung unverändert, lediglich die Bezeichnung EU-28/EFTA wurde angepasst (siehe auch die Definitionen EU/EFTA/UK und EU-17).

VZAE = Verordnung über Zulassung, Aufenthalt und Erwerbstätigkeit (SR 142.201)

Wanderungssaldo = Differenz zwischen der Einwanderung und der Auswanderung von ausländischen Staatsangehörigen, jeweils bezogen auf die ständige oder nicht ständige ausländische Wohnbevölkerung. Dabei werden auch die beiden Kategorien „Reaktivierung Aufenthalt“ sowie „Übriger Abgang“ (Registertechnisch bedingte Korrekturen der Bewegungen der ständigen und nicht ständigen ausländischen Wohnbevölkerung) mitgezählt.

Wiedereinbürgerungen = Die Wiedereinbürgerung kann Personen gewährt werden, welche das Schweizer Bürgerrecht verloren haben. Die Gesuchstellerin oder der Gesuchsteller muss eine Bindung zur Schweiz nachweisen.