



# Statistik Zuwanderung

## Ausländerinnen und Ausländer in der Schweiz

Publikation 5. November 2020  
3003 Bern-Wabern, 3. November 2020

# Monat September 2020

## auf einen Blick

	September 2020	Jan - September 2019	Jan - September 2020
Ausländerbestand (ständige ausländische Wohnbevölkerung)	2'139'088	--	--
Wanderungssaldo (ständige ausländische Wohnbevölkerung)	8'548	36'883	40'690
Aus dem Ausland zugezogen EU-17/EFTA - Arbeitsmarkt	7'134	65'235	55'809
Aus dem Ausland zugezogen EU-8 - Arbeitsmarkt	1'633	16'663	14'023
Aus dem Ausland zugezogen EU-2 - Arbeitsmarkt	791	6'750	6'161
Bewilligungen Drittstaaten – Arbeitsmarkt	503	5'566	4'084
Abweichungen von den allg. Zulassungsvoraussetzungen	384	3'355	3'409
Familiennachzug zur ständigen Wohnbevölkerung	4'520	29'873	27'668
Einbürgerungen	3'624	27'535	23'367

## Inhaltsverzeichnis

<b>1.</b>	<b>Ausländerbestand am 30.09.2020</b> .....	<b>3</b>
<b>2.</b>	<b>Einwanderung, Auswanderung und Wanderungssaldo</b> .....	<b>5</b>
2.1.	Einwanderung (Zuzug) .....	5
2.2.	Auswanderung (Wegzug) .....	6
2.3.	Wanderungssaldo .....	7
<b>3.</b>	<b>Einwanderung in den Schweizer Arbeitsmarkt</b> .....	<b>9</b>
3.1.	Erwerbstätige EU-17/EFTA .....	9
3.2.	Erwerbstätige EU-8 .....	10
3.3.	Erwerbstätige EU-2 .....	11
3.4.	Kontingente Kroatien .....	12
3.5.	Grenzgängerbewilligungen .....	12
3.6.	Meldeverfahren (monatlich) .....	13
3.7.	Bewilligungen Drittstaaten .....	14
3.8.	Bewilligungen Dienstleistungserbringer >120 Tage EU/EFTA/UK .....	15
3.9.	Einwanderung (Zuzug) nach Wirtschaftssektoren und Wirtschaftsbranchen (EU/EFTA/UK) .....	16
<b>4.</b>	<b>Arbeitslosenquoten</b> .....	<b>18</b>
<b>5.</b>	<b>Abweichungen von den allgemeinen Zulassungsvoraussetzungen und Bewilligungen nach Auflösung der Familiengemeinschaft</b> .....	<b>19</b>
<b>6.</b>	<b>Familiennachzug</b> .....	<b>20</b>
<b>7.</b>	<b>Einbürgerungen</b> .....	<b>22</b>
<b>8.</b>	<b>Erteilte Niederlassungsbewilligungen C</b> .....	<b>23</b>
<b>9.</b>	<b>Begriffsdefinitionen</b> .....	<b>24</b>

# 1. Ausländerbestand am 30.09.2020

Ständige ausländische Wohnbevölkerung			
	September 2019	September 2020	Veränderung zum Vorjahresmonat in %
Total	2'101'915	<b>2'139'088</b>	1.8
EU/EFTA/UK <sup>1</sup>	1'436'817	<b>1'462'517</b>	1.8
EU-17	1'277'270	<b>1'291'813</b>	1.1
EU-8	97'095	<b>103'040</b>	6.1
EU-2	30'062	<b>35'152</b>	16.9
Kroatien	28'351	<b>28'389</b>	0.1
Drittstaatsangehörige	665'098	<b>676'571</b>	1.7

Bewilligungsarten ständige ausländische Wohnbevölkerung				
	Bestand		Veränderung zum Vorjahresmonat	
	absolut	in %	absolut	in %
<b>Total</b>	<b>2'139'088</b>	100	<b>37'173</b>	1.8
Kurzaufenthalter/-innen >=12 Monate	20'801	1.0	-750	-3.5
Aufenthalter/-innen	725'343	33.9	20'132	2.9
Niedergelassene	1'392'944	65.1	17'791	1.3

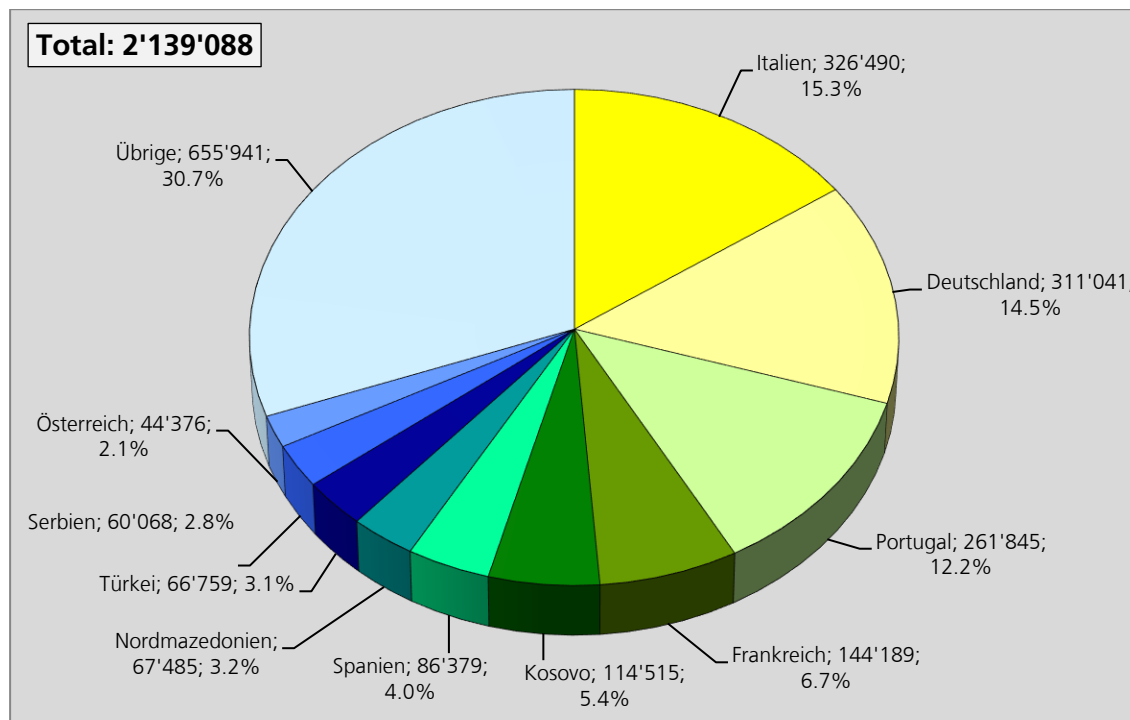
Nicht ständige ausländische Wohnbevölkerung			
	September 2019	September 2020	Veränderung zum Vorjahresmonat in %
Total	55'449	<b>43'679</b>	-21.2
EU/EFTA/UK	45'402	<b>37'845</b>	-16.6
EU-17	29'619	<b>24'952</b>	-15.8
EU-8	10'355	<b>8'767</b>	-15.3
EU-2	4'693	<b>3'405</b>	-27.4
Kroatien	644	<b>661</b>	2.6
Drittstaatsangehörige	10'047	<b>5'834</b>	-41.9

Quelle: ZEMIS

- Ende September 2020 bestand die **ständige ausländische Wohnbevölkerung** zu 68.4% aus Personen der EU/EFTA/UK-Staaten. Drittstaatsangehörige machten einen Anteil von 31.6% aus.
- Ende September 2020 machten EU/EFTA/UK-Staatsangehörige an der **nicht ständigen ausländischen Wohnbevölkerung** einen Anteil von 86.6% aus. 13.4% stammten aus Drittstaaten.

<sup>1</sup> Die Länderkategorien in der Statistik Zuwanderung bleiben unverändert. Seit 1. Februar 2020 zählt die Europäische Union (EU) 27 Mitgliedstaaten. Das Vereinigte Königreich (UK) hat die EU am 31. Januar 2020 verlassen. Der Name EU/EFTA/UK, welcher seit Februar benutzt wird, umfasst die gleichen Länder wie die Kategorie EU-28/EFTA in den bisherigen Veröffentlichungen dieser Statistik (siehe Begriffsdefinitionen UK, EU-17 und EU/EFTA/UK am Ende des Dokuments).

## Top-10 Bestand nach Staatsangehörigkeit (ständige ausländische Wohnbevölkerung)



Quelle: ZEMIS

## Top-5 der Bestandeszunahme und Bestandesabnahme

Staatsangehörigkeit	Zunahme Veränderung zum Vorjahr	Staatsangehörigkeit	Abnahme Veränderung zum Vorjahr
Frankreich	6'076	Portugal	-2'094
Rumänien	3'420	Serbien	-914
Italien	3'300	Bosnien u. Herzegowina	-471
Polen	2'301	USA	-143
Syrien	2'144	Angola	-77

## Wichtigste Bewegungen der ständigen ausländischen Wohnbevölkerung

Zu- und Abnahme: Bestandesveränderungen	Januar bis September	
	2019	2020
Wanderungssaldo	36'883	40'690
Saldo natürliche Bevölkerungsbewegungen	11'819	10'763
Bürgerrechtssaldo	-27'798	-23'495

Quelle: ZEMIS

## 2. Einwanderung, Auswanderung und Wanderungssaldo

### 2.1. Einwanderung (Zuzug)<sup>2</sup>

Ständige ausländische Wohnbevölkerung						
	September 2019	September 2020	Veränderung zum Vorjahresmonat in %	Jan bis September 2019	Jan bis September 2020	Veränderung zum Vorjahr in %
Total	15'335	<b>15'808</b>	3.1	102'271	<b>96'873</b>	-5.3
EU/EFTA/UK	10'282	<b>10'998</b>	7.0	71'248	<b>70'169</b>	-1.5
EU-17	8'246	<b>8'924</b>	8.2	56'478	<b>55'534</b>	-1.7
EU-8	1'221	<b>1'222</b>	0.1	9'246	<b>8'664</b>	-6.3
EU-2	717	<b>723</b>	0.8	4'717	<b>5'148</b>	9.1
Kroatien	60	<b>71</b>	18.3	570	<b>574</b>	0.7
Drittstaatsangehörige	5'053	<b>4'810</b>	-4.8	31'023	<b>26'704</b>	-13.9
Nicht ständige ausländische Wohnbevölkerung						
	September 2019	September 2020	Veränderung zum Vorjahresmonat in %	Jan bis September 2019	Jan bis September 2020	Veränderung zum Vorjahr in %
Total	9'467	<b>7'068</b>	-25.3	74'850	<b>57'917</b>	-22.6
EU/EFTA/UK	7'238	<b>6'007</b>	-17.0	60'990	<b>49'956</b>	-18.1
EU-17	5'119	<b>4'176</b>	-18.4	40'903	<b>33'760</b>	-17.5
EU-8	1'385	<b>1'217</b>	-12.1	13'146	<b>10'990</b>	-16.4
EU-2	621	<b>498</b>	-19.8	6'045	<b>4'273</b>	-29.3
Kroatien	77	<b>101</b>	31.2	771	<b>829</b>	7.5
Drittstaatsangehörige	2'229	<b>1'061</b>	-52.4	13'860	<b>7'961</b>	-42.6

Quelle: ZEMIS

### Effektive Einwanderung

Ständige ausländische Wohnbevölkerung						
	September 2019	September 2020	Veränderung zum Vorjahresmonat in %	Jan bis September 2019	Jan bis September 2020	Veränderung zum Vorjahr in %
Total	12'700	<b>13'188</b>	3.8	77'637	<b>73'834</b>	-4.9
EU/EFTA/UK	8'563	<b>9'402</b>	9.8	55'036	<b>55'107</b>	0.1
Drittstaatsangehörige	4'137	<b>3'786</b>	-8.5	22'601	<b>18'727</b>	-17.1

Quelle: ZEMIS

<sup>2</sup> Einwanderung (Zuzug) = Effektive Einwanderung + Übertritt aus dem Asylbereich + Statuswechsel Zunahme. Exklusive Reaktivierung von Januar bis September 2020: 7'873 (ständige ausländische Wohnbevölkerung); 3'369 (nicht ständige ausländische Wohnbevölkerung).

## 2.2. Auswanderung (Wegzug)<sup>3</sup>

Ständige ausländische Wohnbevölkerung						
	September 2019	September 2020	Veränderung zum Vorjahresmonat in %	Jan bis September 2019	Jan bis September 2020	Veränderung zum Vorjahr in %
Total	7'831	<b>6'976</b>	-10.9	61'132	<b>52'055</b>	-14.8
EU/EFTA/UK	6'189	<b>5'271</b>	-14.8	47'043	<b>40'668</b>	-13.6
EU-17	5'368	<b>4'520</b>	-15.8	40'447	<b>34'614</b>	-14.4
EU-8	575	<b>499</b>	-13.2	4'925	<b>4'279</b>	-13.1
EU-2	154	<b>189</b>	22.7	1'054	<b>1'291</b>	22.5
Kroatien	66	<b>39</b>	-40.9	366	<b>301</b>	-17.8
Drittstaatsangehörige	1'642	<b>1'705</b>	3.8	14'089	<b>11'387</b>	-19.2
Nicht ständige ausländische Wohnbevölkerung						
	September 2019	September 2020	Veränderung zum Vorjahresmonat in %	Jan bis September 2019	Jan bis September 2020	Veränderung zum Vorjahr in %
Total	4'584	<b>4'093</b>	-10.7	45'452	<b>40'283</b>	-11.4
EU/EFTA/UK	3'974	<b>3'418</b>	-14.0	37'637	<b>33'842</b>	-10.1
EU-17	2'526	<b>2'177</b>	-13.8	24'948	<b>23'239</b>	-6.9
EU-8	908	<b>844</b>	-7.0	7'839	<b>7'072</b>	-9.8
EU-2	472	<b>316</b>	-33.1	4'245	<b>2'930</b>	-31.0
Kroatien	61	<b>71</b>	16.4	501	<b>513</b>	2.4
Drittstaatsangehörige	610	<b>675</b>	10.7	7'815	<b>6'441</b>	-17.6

Quelle: ZEMIS

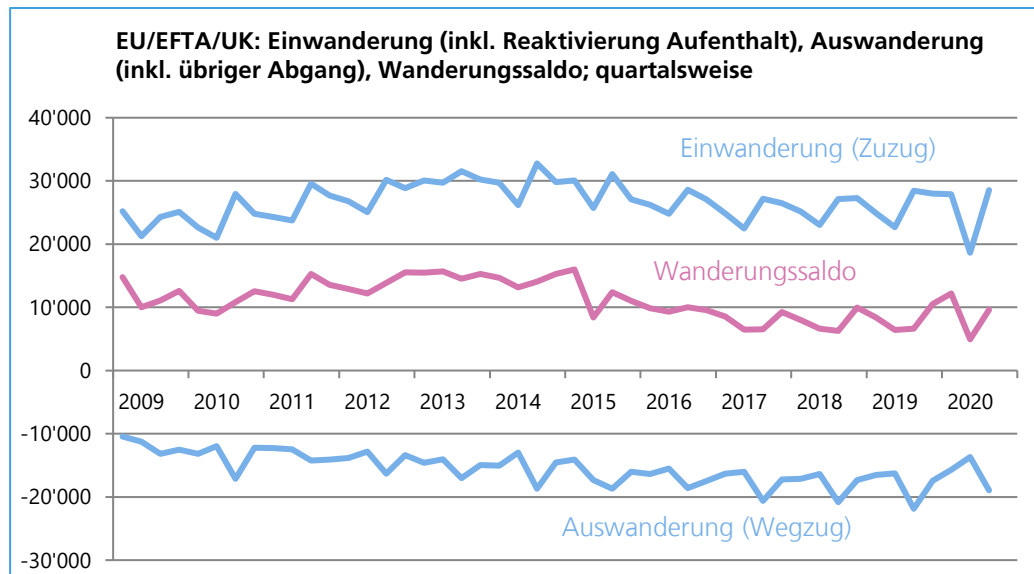
- Der **Wanderungssaldo** der ständigen ausländischen Wohnbevölkerung hat im Januar - September 2020 im Vergleich zur Vorjahresperiode zugenommen (+10.3%).
- Die **Einwanderung (Zuzug)** der ständigen ausländischen Wohnbevölkerung hat im Januar - September 2020 im Vergleich zur Vorjahresperiode abgenommen (-5.3%).
- Die **Auswanderung (Wegzug)** der ständigen ausländischen Wohnbevölkerung hat im Januar - September 2020 im Vergleich zur Vorjahresperiode abgenommen (-14.8%).

<sup>3</sup> Auswanderung (Wegzug) = Effektive Auswanderung + Statuswechsel Abnahme. Exklusive übriger Abgang von Januar bis September 2020: 12'001 (ständige ausländische Wohnbevölkerung); 30'732 (nicht ständige ausländische Wohnbevölkerung).

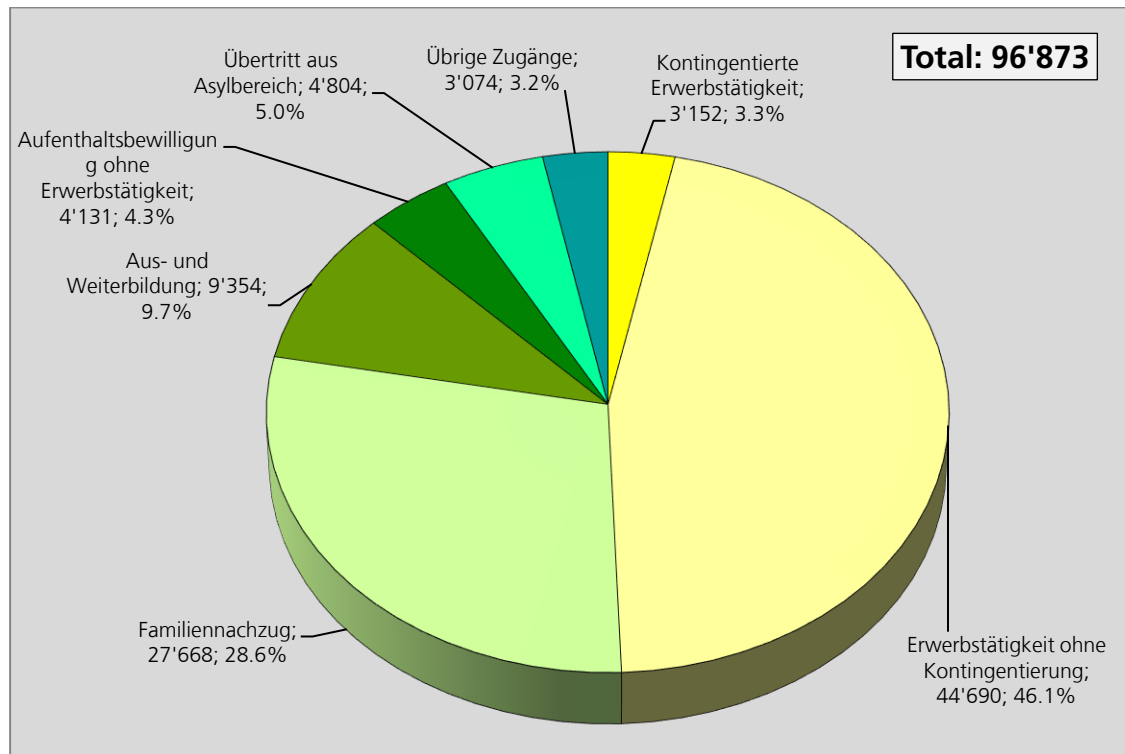
2.3. Wanderungssaldo<sup>4</sup>

Ständige ausländische Wohnbevölkerung						
	September 2019	September 2020	Veränderung zum Vorjahresmonat in %	Jan bis September 2019	Jan bis September 2020	Veränderung zum Vorjahr in %
Total	7'001	<b>8'548</b>	22.1	36'883	<b>40'690</b>	10.3
EU/EFTA/UK	3'777	<b>5'517</b>	46.1	21'422	<b>26'714</b>	24.7
EU-17	2'619	<b>4'309</b>	64.5	13'941	<b>18'969</b>	36.1
EU-8	593	<b>648</b>	9.3	3'858	<b>3'877</b>	0.5
EU-2	554	<b>500</b>	-9.7	3'431	<b>3'544</b>	3.3
Kroatien	-6	<b>26</b>	533.3	215	<b>265</b>	23.3
Drittstaatsangehörige	3'224	<b>3'031</b>	-6.0	15'461	<b>13'976</b>	-9.6
Nicht ständige ausländische Wohnbevölkerung						
	September 2019	September 2020	Veränderung zum Vorjahresmonat in %	Jan bis September 2019	Jan bis September 2020	Veränderung zum Vorjahr in %
Total	1'873	<b>295</b>	-84.2	334	<b>-9'729</b>	-3012.9
EU/EFTA/UK	1'096	<b>495</b>	-54.8	393	<b>-6'286</b>	-1699.5
EU-17	896	<b>369</b>	-58.8	-1'283	<b>-6'079</b>	-373.8
EU-8	186	<b>43</b>	-76.9	1'625	<b>126</b>	-92.2
EU-2	-4	<b>75</b>	1975.0	10	<b>-294</b>	-3040.0
Kroatien	-8	<b>9</b>	212.5	51	<b>-21</b>	-141.2
Drittstaatsangehörige	777	<b>-200</b>	-125.7	-59	<b>-3'443</b>	-5735.6

Quelle: ZEMIS

<sup>4</sup> Definition Wanderungssaldo siehe Begriffsdefinitionen.

## Einwanderung (Zuzug) nach Einwanderungsgrund Januar bis September 2020 (ständige ausländische Wohnbevölkerung)



Quelle: ZEMIS



## 3. Einwanderung in den Schweizer Arbeitsmarkt

### 3.1. Erwerbstätige EU-17/EFTA

Monatlich ausgestellte Bewilligungen an Erwerbstätige EU-17/EFTA

	B			L			Aus dem Ausland zugezogen (ständige und nicht ständige ausländische Wohnbevölkerung)		
	2018 / 2019	2019 / 2020	Veränderung in %	2018 / 2019	2019 / 2020	Veränderung in %	2018 / 2019	2019 / 2020	Veränderung in %
<b>Oktober</b>	5'224	<b>5'348</b>	2.4	2'954	<b>3'685</b>	24.7	7'520	<b>8'613</b>	14.5
<b>November</b>	4'564	<b>4'455</b>	-14.7	3'549	<b>3'443</b>	-2.9	7'508	<b>7'174</b>	-4.4
<b>Dezember</b>	2'892	<b>2'841</b>	-1.8	4'861	<b>6'180</b>	27.1	7'341	<b>9'180</b>	25.1
<b>Januar</b>	4'244	<b>4'647</b>	9.5	4'102	<b>4'186</b>	2.0	9'011	<b>9'597</b>	6.5
<b>Februar</b>	4'032	<b>4'461</b>	10.6	2'966	<b>2'435</b>	-17.9	6'795	<b>6'409</b>	-5.7
<b>März</b>	4'081	<b>4'101</b>	0.5	3'103	<b>3'131</b>	0.9	6'686	<b>6'392</b>	-4.4
<b>April</b>	4'028	<b>2'526</b>	-37.3	3585	<b>2'962</b>	-17.4	6'677	<b>3'613</b>	-45.9
<b>Mai</b>	4'109	<b>2'546</b>	-38.0	4'237	<b>2'703</b>	-36.2	7'245	<b>3'498</b>	-51.7
<b>Juni</b>	3'477	<b>3'407</b>	-2.0	3'862	<b>3'232</b>	-16.3	7'006	<b>6'479</b>	-7.5
<b>Juli</b>	4'265	<b>4'066</b>	-4.7	3'645	<b>2'977</b>	-18.3	7'478	<b>6'728</b>	-10.0
<b>August</b>	4'274	<b>3'749</b>	-12.3	2'563	<b>2'614</b>	2.0	6'568	<b>5'959</b>	-9.3
<b>September</b>	4'594	<b>4'722</b>	2.8	2'957	<b>2'802</b>	-5.2	7'769	<b>7'134</b>	-8.2
<b>Total</b>	49'784	<b>46'869</b>	-5.9	42'384	<b>40'350</b>	-4.8	87'604	<b>80'776</b>	-7.8

Quelle: ZEMIS

## 3.2. Erwerbstätige EU-8

### Monatlich ausgestellte Bewilligungen an Erwerbstätige EU-8

	B			L			Aus dem Ausland zugezogen (ständige und nicht ständige ausländische Wohnbevölkerung)		
	2018 / 2019	<b>2019 / 2020</b>	Veränderung in %	2018 / 2019	<b>2019 / 2020</b>	Veränderung in %	2018 / 2019	<b>2019 / 2020</b>	Veränderung in %
<b>Oktober</b>	916	<b>967</b>	5.6	1'309	<b>1'477</b>	12.8	1'913	<b>2'082</b>	8.8
<b>November</b>	884	<b>785</b>	-11.1	1'287	<b>1'179</b>	-8.4	1'726	<b>1'632</b>	-5.4
<b>Dezember</b>	530	<b>538</b>	1.5	1'438	<b>1'568</b>	9.0	1'714	<b>1'929</b>	12.5
<b>Januar</b>	710	<b>768</b>	8.2	1'217	<b>1'305</b>	7.2	1'752	<b>1'718</b>	-1.9
<b>Februar</b>	675	<b>798</b>	18.2	1'023	<b>968</b>	-5.4	1'349	<b>1'406</b>	4.2
<b>März</b>	707	<b>686</b>	-3.0	1'343	<b>1'319</b>	-1.8	1'725	<b>1'636</b>	-5.2
<b>April</b>	728	<b>449</b>	-38.3	1480	<b>1'192</b>	-19.5	1'853	<b>1'006</b>	-45.7
<b>Mai</b>	780	<b>490</b>	-37.2	1988	<b>1'275</b>	-35.9	2'302	<b>1'135</b>	-50.7
<b>Juni</b>	643	<b>603</b>	-6.2	1'651	<b>1'459</b>	-11.6	2'024	<b>1'856</b>	-8.3
<b>Juli</b>	780	<b>711</b>	-8.8	1'737	<b>1'496</b>	-13.9	2'172	<b>2'025</b>	-6.8
<b>August</b>	708	<b>658</b>	-7.1	1'188	<b>1'251</b>	5.3	1'679	<b>1'608</b>	-4.2
<b>September</b>	798	<b>757</b>	-5.1	1'169	<b>1'185</b>	1.4	1'807	<b>1'633</b>	-9.6
<b>Total</b>	8'859	<b>8'210</b>	-7.3	16'830	<b>15'674</b>	-6.9	22'016	<b>19'666</b>	-10.7

Quelle: ZEMIS

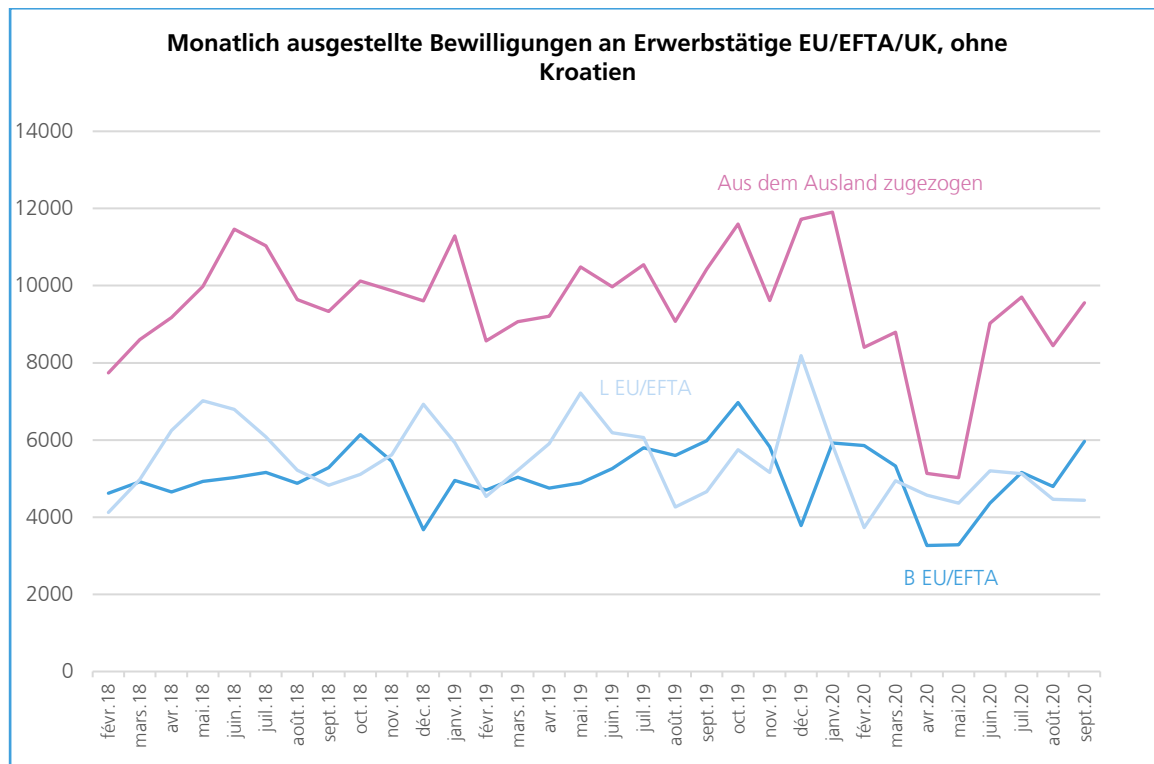
### 3.3. Erwerbstätige EU-2

Monatlich ausgestellte Bewilligungen an Erwerbstätige EU-2\*

	B			L			Aus dem Ausland zugezogen (ständige und nicht ständige ausländische Wohnbevölkerung)		
	2018 / 2019	2019 / 2020	Veränderung in %	2018 / 2019	2019 / 2020	Veränderung in %	2018 / 2019	2019 / 2020	Veränderung in %
<b>Oktober</b>	0	<b>656</b>	-	847	<b>587</b>	-30.7	684	<b>903</b>	32.0
<b>November</b>	0	<b>584</b>	-	783	<b>534</b>	-31.8	635	<b>807</b>	27.1
<b>Dezember</b>	249	<b>400</b>	60.6	629	<b>438</b>	-30.4	550	<b>610</b>	10.9
<b>Januar</b>	0	<b>505</b>	-	613	<b>379</b>	-38.2	530	<b>591</b>	11.5
<b>Februar</b>	0	<b>598</b>	-	550	<b>327</b>	-40.5	428	<b>587</b>	37.1
<b>März</b>	249	<b>541</b>	117.3	771	<b>494</b>	-35.9	655	<b>765</b>	16.8
<b>April</b>	0	<b>291</b>	-	838	<b>413</b>	-50.7	675	<b>517</b>	-23.4
<b>Mai</b>	0	<b>251</b>	-	991	<b>382</b>	-61.5	941	<b>390</b>	-58.6
<b>Juni</b>	*1'136	<b>352</b>	-69.0	677	<b>510</b>	-24.7	942	<b>691</b>	-26.6
<b>Juli</b>	755	<b>381</b>	-49.5	679	<b>654</b>	-3.7	897	<b>949</b>	5.8
<b>August</b>	615	<b>384</b>	-37.6	511	<b>594</b>	16.2	828	<b>880</b>	6.3
<b>September</b>	590	<b>487</b>	-17.5	537	<b>447</b>	-16.8	854	<b>791</b>	-7.4
<b>Total</b>	3'594	<b>5'430</b>	51.1	8'426	<b>5'759</b>	-31.7	8'619	<b>8'481</b>	-1.6

Quelle: ZEMIS

\* Seit dem 1. Juni 2019 sind Aufenthaltsbewilligungen B für Erwerbstätige der EU-2 nicht mehr kontingentiert.



Quelle: ZEMIS

### 3.4. Kontingente Kroatien

Kontingents-Periode 1. Januar 2020 - 31. Dezember 2020

Aufenthaltsbewilligung B Total Kontingent = 133 (pro Quartal: 33)

Kurzaufenthaltsbewilligung L Total Kontingent = 1'158 (pro Quartal 289)

01.07.2020 – 30.09.2020 (3. FZA-Quartal)

	Aufenthalter B		Kurzaufenthalter L	
	Seit dem 1. Januar 2020 erteilte Bewilligungen	Aktueller Restbestand Kontingent	Seit dem 1. Januar 2020 erteilte Bewilligungen	Aktueller Restbestand Kontingent
Juli	100	0	569	298
August	100	0	634	233
<b>September</b>	<b>100</b>	<b>0</b>	<b>714</b>	<b>153</b>

Die Kontingente Kroatien werden quartalsweise freigegeben.

Quelle: ZEMIS

### 3.5. Grenzgängerbewilligungen

	Erteilte Grenzgängerbewilligungen			Bestand Grenzgänger mit aktivem Arbeitsverhältnis	
	2018	2019	2020	2019	2020
Januar	4'672	5'563	6'013	316'643	330'077
Februar	4'082	5'832	5'337	316'643	330'077
März	4'159	4'728	4'858	316'643	330'077
April	4'788	6'163	3'554	322'720	332'177
Mai	4'798	6'653	4'850	322'720	332'177
Juni	5'876	5'618	5'120	322'720	332'177
Juli	4'526	6'741	4'776	325'291	--
August	5'396	4'986	3'949	325'291	--
<b>September</b>	<b>4'369</b>	<b>5'397</b>	<b>5'299</b>	<b>325'291</b>	<b>--</b>
Oktober	5'578	5'874		328'850	
November	5'401	5'478		328'850	
Dezember	4'654	4'715		328'850	

Quelle: Erteilte Grenzgängerbewilligungen: ZEMIS; Bestand Grenzgänger mit aktivem Arbeitsverhältnis: Grenzgängerstatistik BFS (quartalsweise erhältlich).

### 3.6. Meldeverfahren (monatlich)

Anzahl Arbeitstage	September 2019	September 2020	Veränderung	
			absolut	in %
Gesamttotal	838 883	<b>835 145</b>	- 3 738	- .4
Arbeitnehmer	669 688	<b>668 978</b>	- 710	- 0.1
Selbständige	56 565	<b>66 312</b>	9 747	17.2
Entsandte Arbeitnehmer	112 630	<b>99 855</b>	- 12 775	- 11.3

#### Anzahl Meldepflichtige

Gesamttotal	62 432	<b>58 080</b>	- 4 352	- 7.0
Arbeitnehmer	39 460	<b>37 075</b>	- 2 385	- 6.0
Selbständige	6 345	<b>6 335</b>	- 10	- 0.2
Entsandte Arbeitnehmer	16 627	<b>14 670</b>	- 1 957	- 11.8

#### Anzahl Meldepflichtige nach Wirtschaftssektor

Gesamttotal	62 432	<b>58 080</b>	- 4 352	- 7.0
Landwirtschaft	7 371	<b>9 123</b>	1 752	23.8
Industrie und Handwerk	18 084	<b>17 424</b>	- 660	- 3.6
Dienstleistungen	36 977	<b>31 533</b>	- 5 444	- 14.7

Quelle: ZEMIS

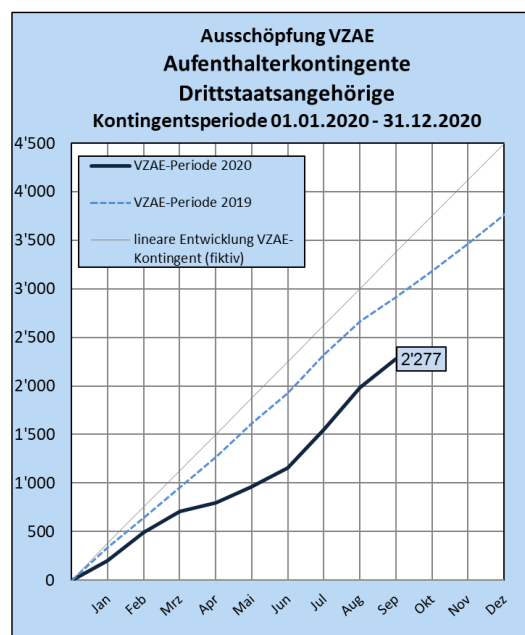
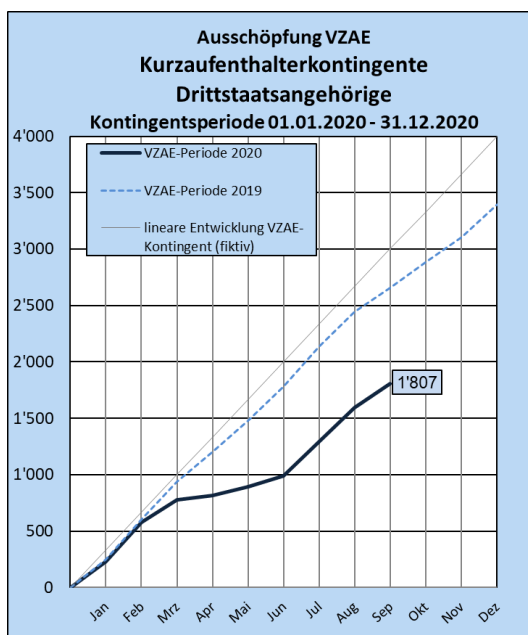
- Die Anzahl der **erwerbstätigen Personen aus der EU-17/EFTA**, die **aus dem Ausland zugezogen** sind, hat im Zeitraum Oktober 2019 bis September 2020 gegenüber dem Vorjahr abgenommen (-7.8% resp. -6'828 Personen). Bei den Arbeitskräften aus der **EU-8** haben die **aus dem Ausland zugezogenen Erwerbstätigen** gegenüber dem Vorjahr um -10.7% resp. -2'350 Personen abgenommen. Zwischen Oktober 2019 und September 2020 ist eine leichte Abnahme bei den **aus dem Ausland zugezogenen EU-2-Staatsangehörigen** zu verzeichnen (-1.6% resp. -138 Personen).
- Die **erteilten Grenzgängerbewilligungen** haben im September 2020 gegenüber dem Vorjahresmonat um -1,8% abgenommen (- 98 Bewilligungen).
- Im September 2020 wurden insgesamt 21'005 **Dienstleistungserbringer** gemeldet (Entsandte plus Selbstständige, ohne Stellenantritte). Gegenüber dem Vorjahresmonat hat der Bestand abgenommen (-1'967 Meldungen oder -8.6%).
- Die **kurzfristigen Stellenantritte** bei Schweizer Arbeitgebern haben im September 2020 gegenüber dem Vorjahresmonat um -6% abgenommen.

### 3.7. Bewilligungen Drittstaaten

	VZAE Kurzaufenthalter L		VZAE Aufenthaltler B	
	Ausschöpfung VZAE-Periode 2019, kumuliert	Ausschöpfung VZAE-Periode 2020, kumuliert	Ausschöpfung VZAE-Periode 2019, kumuliert	Ausschöpfung VZAE-Periode 2020, kumuliert
Januar	249	233	332	199
Februar	604	577	642	493
März	939	780	954	707
April	1'200	818	1'266	795
Mai	1'480	892	1'611	959
Juni	1'784	991	1'926	1'154
Juli	2'132	1'290	2'320	1'550
August	2'442	1'597	2'666	1'984
<b>September</b>	2'655	<b>*1'807</b>	2'911	<b>*2'277</b>
Oktober	2'887		3'181	
November	3'106		3'468	
Dezember	3'396		3'766	

Quelle: ZEMIS

\* Ende September 2020 befanden sich 2'359 B-Kontingente sowie 2'875 L-Kontingente in der Bundesreserve (inkl. Vorjahresreserve). Das Total der kantonalen Restbestände betrug Ende September 2020 667 B-Kontingente sowie 836 L-Kontingente.



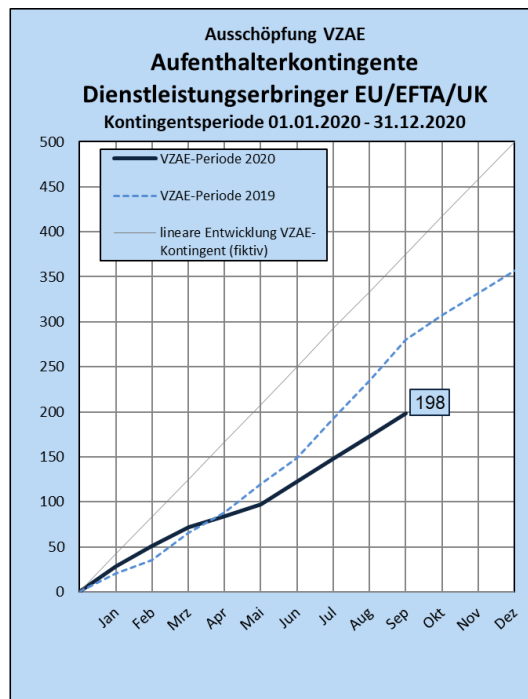
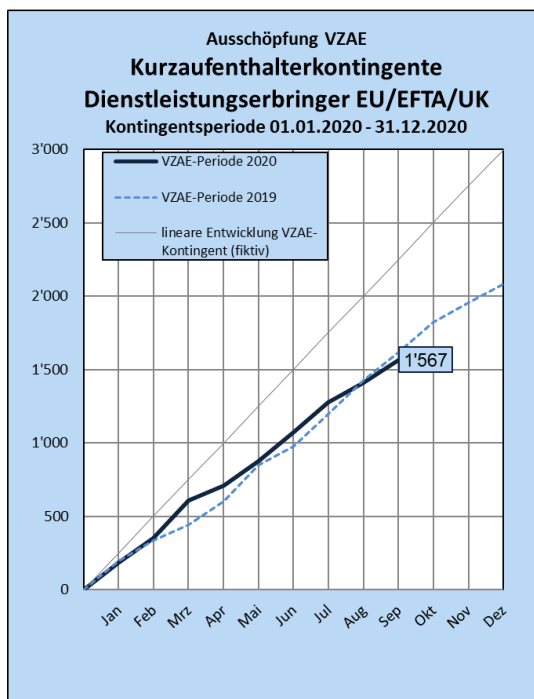
Für Erwerbstätige aus Drittstaaten stehen 2020 4'000 Kurzaufenthaltsbewilligungen und 4'500 Aufenthaltsbewilligungen zur Verfügung. Die Ausschöpfung der **Drittstaatenkontingente** liegt Ende September 2020 bei 45% für die Kurzaufenthalter und bei 51% für die Aufenthaltler.

### 3.8. Bewilligungen Dienstleistungserbringer >120 Tage EU/EFTA/UK

	Kurzaufenthalter L		Aufenthalter B	
	Ausschöpfung Periode 2019, kumuliert	Ausschöpfung Periode 2020, kumuliert	Ausschöpfung Periode 2019, kumuliert	Ausschöpfung Periode 2020, kumuliert
Januar	195	186	20	28
Februar	336	350	35	51
März	441	606	66	72
April	602	708	88	84
Mai	846	876	120	97
Juni	976	1'074	149	122
Juli	1'194	1'277	192	148
August	1'428	1'411	235	173
<b>September</b>	1'618	<b>*1'567</b>	280	<b>*198</b>
Oktober	1'824		307	
November	1'955		332	
Dezember	2'086		357	

Quelle: ZEMIS

\* Das Total der kantonalen Restbestände betrug Ende September 2020 457 B-Kontingente sowie 2'427 L-Kontingente (inkl. Vorjahresreserve).



Für Dienstleistungserbringer aus EU/EFTA/UK-Staaten stehen 3'000 Kurzaufenthaltsbewilligungen und 500 Aufenthaltsbewilligungen zur Verfügung. Diese Kontingente werden quartalsweise freigegeben. Die Ausschöpfung der Kontingente für **grenzüberschreitende Dienstleistungserbringer aus EU/EFTA/UK-Staaten**, die mehr als 120 Tage im Jahr in der Schweiz tätig werden, liegt Ende September 2020 bei 52% für die Kurzaufenthalter (L) und 40% für die Aufenthalter (B).

### 3.9. Einwanderung (Zuzug) nach Wirtschaftssektoren und Wirtschaftsbranchen (EU/EFTA/UK)

Ständige ausländische Wohnbevölkerung						
	September 2019	September 2020	Veränderung zum Vorjahresmonat in %	Jan bis September 2019	Jan bis September 2020	Veränderung zum Vorjahr in %
<b>Total EU/EFTA/UK</b>	6'074	<b>6'115</b>	0.7	48'103	<b>44'927</b>	-6.6
Landwirtschaft	127	138	8.7	1'386	1'409	1.7
Industrie und Handwerk	1'047	1'035	-1.1	8'639	8'215	-4.9
Dienstleistungen	4'900	4'942	0.9	38'078	35'303	-7.3
<b>EU-17</b>	4'706	<b>4'758</b>	1.1	37'319	<b>34'454</b>	-7.7
Landwirtschaft	48	59	22.9	523	536	2.5
Industrie und Handwerk	770	789	2.5	6'709	6'184	-7.8
Dienstleistungen	3'888	3'910	0.6	30'087	27'734	-7.8
<b>EU-8</b>	824	<b>830</b>	0.7	7'004	<b>6'435</b>	-8.1
Landwirtschaft	52	46	-11.5	616	555	-9.9
Industrie und Handwerk	153	158	3.3	1'240	1'249	0.7
Dienstleistungen	619	626	1.1	5'148	4'631	-10.0
<b>EU-2</b>	507	<b>488</b>	-3.7	3'407	<b>3'681</b>	8.0
Landwirtschaft	26	33	26.9	240	316	31.7
Industrie und Handwerk	119	84	-29.4	612	714	16.7
Dienstleistungen	362	371	2.5	2'555	2'651	3.8
<b>Kroatien</b>	21	<b>26</b>	23.8	239	<b>240</b>	0.4
Landwirtschaft	0	0	-	5	1	-80.0
Industrie und Handwerk	5	2	-60.0	65	56	-13.8
Dienstleistungen	16	24	50.0	169	183	8.3

Quelle: ZEMIS

- Für die EU/EFTA/UK ist bei der **ständigen ausländischen Wohnbevölkerung** zwischen Januar bis September 2020 im Vergleich zur Vorjahresperiode eine Abnahme in den **Wirtschaftssektoren** „Industrie und Handwerk“ und „Dienstleistungen“ zu verzeichnen. Im Sektor „Landwirtschaft“ haben die Zahlen im Vergleich zur Vorjahresperiode leicht zugenommen.
- Bei der Einwanderung von EU/EFTA/UK-Staatsangehörigen in die **nicht ständige ausländische Wohnbevölkerung** ist eine Abnahme in allen drei **Wirtschaftssektoren** zu verzeichnen.



Nicht ständige ausländische Wohnbevölkerung						
	September 2019	September 2020	Veränderung zum Vorjahresmonat in %	Jan bis September 2019	Jan bis September 2020	Veränderung zum Vorjahr in %
<b>Total EU/EFTA/UK</b>	5'897	<b>4'840</b>	-17.9	54'808	<b>43'994</b>	-19.7
Landwirtschaft	855	576	-32.6	7'031	6'857	-2.5
Industrie und Handwerk	808	820	1.5	8'007	6'988	-12.7
Dienstleistungen	4'234	3'444	-18.7	39'770	30'149	-24.2
<b>EU-17</b>	4'022	<b>3'235</b>	-19.6	36'242	<b>29'178</b>	-19.5
Landwirtschaft	354	194	-45.2	2'014	1'974	-2.0
Industrie und Handwerk	639	626	-2.0	6'539	5'769	-11.8
Dienstleistungen	3'029	2'415	-20.3	27'689	21'435	-22.6
<b>EU-8</b>	1'244	<b>1'084</b>	-12.9	12'368	<b>10'214</b>	-17.4
Landwirtschaft	309	276	-10.7	3'498	3'347	-4.3
Industrie und Handwerk	108	117	8.3	791	772	-2.4
Dienstleistungen	827	691	-16.4	8'079	6'095	-24.6
<b>EU-2</b>	556	<b>429</b>	-22.8	5'480	<b>3'833</b>	-30.1
Landwirtschaft	190	103	-45.8	1'471	1'459	-0.8
Industrie und Handwerk	39	50	28.2	521	267	-48.8
Dienstleistungen	327	276	-15.6	3'488	2'107	-39.6
<b>Kroatien</b>	65	<b>84</b>	29.2	652	<b>717</b>	10.0
Landwirtschaft	2	3	50.0	48	76	58.3
Industrie und Handwerk	21	27	28.6	151	174	15.2
Dienstleistungen	42	54	28.6	453	467	3.1

Quelle: ZEMIS

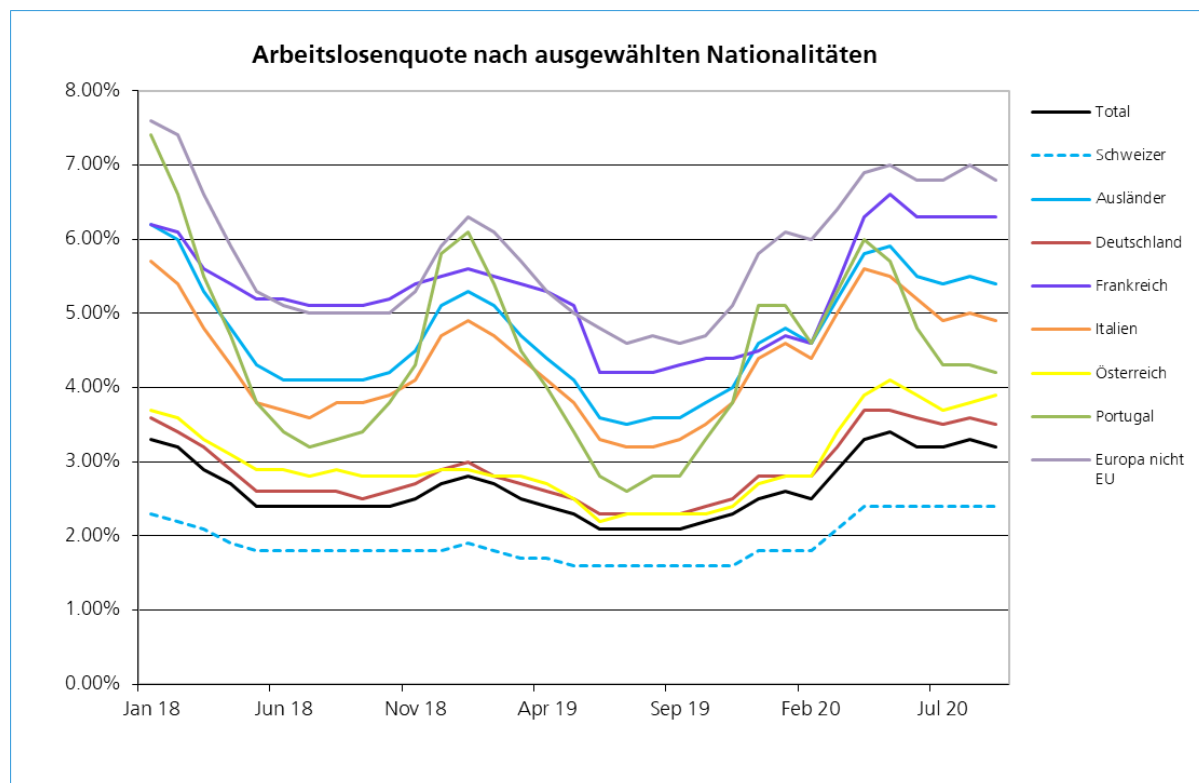
## Top-5 Einwanderungen in Branchen EU/EFTA/UK im September 2020

Ständige und nicht ständige ausländische Wohnbevölkerung	
Planung, Beratung, Informatik	2'845
Gastgewerbe	1'323
Unterrichtswesen	757
Landwirtschaft	620
Medizin und Gesundheitswesen	545

Quelle: ZEMIS

## 4. Arbeitslosenquoten

Arbeitslosenquote	September 2019	September 2020
Total	2.1%	<b>3.2%</b>
Ausländer/-innen	3.6%	<b>5.4%</b>
Schweizer/-innen	1.6%	<b>2.4%</b>



Quelle: SECO (Darstellung SEM)

## 5. Abweichungen von den allgemeinen Zulassungsvoraussetzungen und Bewilligungen nach Auflösung der Familiengemeinschaft

Ständige ausländische Wohnbevölkerung						
	September 2019	September 2020	Veränderung zum Vorjahresmonat in %	Jan bis September 2019	Jan bis September 2020	Veränderung zum Vorjahr in %
<b>Bewilligungen nach Auflösung der Familiengemeinschaft (Art. 50 AIG)</b>	6	2	-66.7	45	40	-11.1
Infolge ehelicher Gewalt	2	0		7	5	
nach drei Jahren Ehegemeinschaft oder besondere Umstände	4	2		38	35	
<b>Abweichungen von den allgemeinen Zulassungsvoraussetzungen (Art. 30 AIG)</b>	378	382	1.1	3'310	3'369	1.8
Sans Papiers <sup>5</sup> a) <sup>6</sup>	86	38		725	686	
ausländischer Elternteil eines Schweizer Kindes	11	14		101	92	
wichtige öffentliche Interessen	4	4		21	26	
Umwandlung von F <sup>7</sup> - in B-Bewilligung b) <sup>6</sup>	206	265		1'829	1'990	
Umwandlung von N <sup>8</sup> - in B-Bewilligung c) <sup>6</sup>	5	4		122	56	
Weitere Ausnahmen <sup>9</sup>	66	57		512	519	
<b>Total</b>	384	384	0.0	3'355	3'409	1.6

Quelle: ZEMIS

<sup>5</sup> Abweichungen von den Zulassungsvoraussetzungen in schwerwiegenden persönlichen Härtefällen und zur Wahrung von wichtigen öffentlichen Interessen (gemäss Art. 30 Abs. 1 Bst. b AIG i. V. m. Art. 31 VZAE).

<sup>6</sup> Vgl. Tabelle nachfolgende Seite: "Top-10 Zulassungsgründe a), b) und c) nach Staatsangehörigkeit".

<sup>7</sup> F-Bewilligung = Vorläufig aufgenommene Ausländer/-innen.

<sup>8</sup> N-Bewilligung = Asylsuchende.

<sup>9</sup> Beispiele: Wiederzulassung nach Auslandsaufenthalt, Familiennachzug in aufsteigender Linie, Opfer von Menschenhandel, übrige Härtefälle.

Top-10 Zulassungsgründe a), b) und c)<sup>10</sup> nach Staatsangehörigkeit

Ständige ausländische Wohnbevölkerung	
Staatsangehörigkeit	Januar – September 2020
Syrien	468
Afghanistan	332
Eritrea	261
China (Volksrepublik)	216
Somalia	176
Brasilien	172
Philippinen	142
Kosovo	132
Bolivien	90
Sri Lanka	88
Übrige	655
<b>Total</b>	<b>2'732</b>

Quelle: ZEMIS

## 6. Familiennachzug

### Familiennachzug zu Schweizer/-innen und Ausländer/-innen

Ständige ausländische Wohnbevölkerung						
	September 2019	September 2020	Veränderung zum Vorjahresmonat in %	Jan bis September 2019	Jan bis September 2020	Veränderung zum Vorjahr in %
<b>Total Familiennachzug</b>	4'350	<b>4'520</b>	3.9	29'873	<b>27'668</b>	-7.4
Familiennachzug zu Schweizerinnen und Schweizern	712	725	1.8	5'958	5'140	-13.7
Familiennachzug zu Ausländerinnen und Ausländern	3'638	3'795	4.3	23'915	22'528	-5.8

Quelle: ZEMIS

<sup>10</sup> Vgl. Tabelle vorherige Seite.

## Familiennachzug nach Staatsangehörigkeit

Ständige ausländische Wohnbevölkerung						
	September 2019	September 2020	Veränderung zum Vorjahresmonat in %	Jan bis September 2019	Jan bis September 2020	Veränderung zum Vorjahr in %
<b>Total Familiennachzug</b>	4'350	<b>4'520</b>	3.9	29'873	<b>27'668</b>	-7.4
davon nachgezogene EU/EFTA/UK-Staatsangehörige	2'566	2'659	3.6	15'264	15'384	0.8
davon nachgezogene Drittstaatsangehörige	1'784	1'861	4.3	14'609	12'284	-15.9

Quelle: ZEMIS

## Top-10 Familiennachzug nach Staatsangehörigkeit

Ständige ausländische Wohnbevölkerung	
Staatsangehörigkeit der nachgezogenen Personen	Januar - September 2020
Italien	2'794
Deutschland	2'725
Frankreich	2'227
Portugal	1'347
Kosovo	1'217
Nordmazedonien	1'059
Vereinigtes Königreich	918
Spanien	889
USA	885
Brasilien	769
Übrige	12'838
<b>Total</b>	<b>27'668</b>

Quelle: ZEMIS

## 7. Einbürgerungen

Einbürgerungen						
	September 2019	September 2020	Veränderung zum Vorjahresmonat in %	Jan bis September 2019	Jan bis September 2020	Veränderung zum Vorjahr in %
<b>Einbürgerungen</b>	2'893	<b>3'624</b>	25.3	27'535	<b>23'367</b>	-15.1
Ordentlich	2'552	3'196	25.2	23'501	19'795	-15.8
Erleichtert und Wiedereinbürgerungen	341	428	25.5	4'034	3'572	-11.5

Quelle: ZEMIS

### Top-10 Einbürgerungen nach Staatsangehörigkeit

Top-10 Einbürgerungen nach Staatsangehörigkeit			
Staatsangehörigkeit	September 2019	September 2020	Veränderung zum Vorjahresmonat in %
Deutschland	555	691	24.5
Italien	297	393	32.3
Kosovo	338	323	-4.4
Frankreich	146	322	120.6
Portugal	136	224	64.7
Türkei	153	161	5.2
Nordmazedonien	153	117	-23.5
Serbien	178	110	-38.2
Spanien	83	102	22.9
Vereinigtes Königreich	63	98	55.6

Quelle: ZEMIS

## 8. Erteilte Niederlassungsbewilligungen C

Ständige ausländische Wohnbevölkerung						
	September 2019	September 2020	Veränderung zum Vorjahresmonat in %	Jan bis September 2019	Jan bis September 2020	Veränderung zum Vorjahr in %
<b>Total</b>	6'821	<b>7'152</b>	4.9	61'470	<b>58'112</b>	-5.5
davon vorzeitig erteilt <sup>11</sup>	340	385	13.2	2'217	3'028	36.6

Quelle: ZEMIS

### Top-5 vorzeitig erteilte Niederlassungsbewilligungen nach Nationalität

Ständige ausländische Wohnbevölkerung	
Staatsangehörigkeit	Januar - September 2020
Polen	286
Russland	279
Ungarn	218
Rumänien	208
Indien	125

Quelle: ZEMIS

- Die Niederlassungsbewilligung C kann bei **erfolgreicher Integration**, namentlich wenn die betroffene Person über gute Kenntnisse einer Landessprache verfügt, bereits nach ununterbrochenem Aufenthalt mit Aufenthaltsbewilligung während der letzten fünf Jahre erteilt werden (Art. 34 Abs. 4 AIG). Eine **vorzeitige Erteilung der Niederlassungsbewilligung C** ist somit ein Indikator einer gelungenen Integration.
- Zwischen Januar und September 2020 wurden 58'112 Niederlassungsbewilligungen C erteilt. Davon wurden 3'028 (5.2%) vorzeitig erteilt.

<sup>11</sup> In der Statistik zu den vorzeitig erteilten Niederlassungsbewilligungen sind die EU-15/EFTA-Staaten nicht enthalten, da deren Staatsangehörigen die Niederlassungsbewilligung C nach fünf Jahren erteilt wird.

## 9. Begriffsdefinitionen

**Abweichungen von den allgemeinen Zulassungsvoraussetzungen (Regelung Sans Papiers, übrige Härtefälle) und Bewilligungen nach Auflösung der Ehe** = Bei diesen Ausländergruppen erfolgt eine Zulassung immer ohne Anrechnung an die Höchstzahlen im Sinne von Art. 20 AIG.

**Aktive Grenzgängerbewilligungen** = Bewilligungen, die gültig sind und deren Inhaber/-in als Grenzgänger in der Schweiz arbeitet (BFS). Da die Grenzgänger nicht verpflichtet sind, sich abzumelden, besteht eine gewisse Anzahl an Bewilligungen (ca. 20%), die zwar noch gültig sind, deren Inhaber aber keinen Gebrauch mehr von ihnen machen (SEM).

**AIG** = Ausländer- und Integrationsgesetz (SR 142.20)

**Aus dem Ausland zugezogen** = Personen, die zum ersten Mal in den Schweizer Arbeitsmarkt eintreten, unabhängig davon, ob sie eine Aufenthaltsbewilligung B oder eine Kurzaufenthaltsbewilligung L erhalten. Personen, die ihre L-Bewilligung in eine B-Bewilligung umwandeln, zählen zwar statistisch zur Einwanderung in die ständige ausländische erwerbstätige Wohnbevölkerung, werden aber in der Kategorie „aus dem Ausland zugezogen“ nicht gezählt, sondern neu als Statuswechsel direkt ausgewiesen.

**Auswanderung (Wegzug)** = Der ständigen oder nicht ständigen ausländischen Wohnbevölkerung angehörende ausländische Staatsangehörige, die während einer bestimmten Periode (z.B. Monat, Jahr) die Schweiz verlassen. Auswanderung (Wegzug) = Effektive Auswanderung + Statuswechsel Abnahme. Einbürgerungen und Todesfälle zählen nicht zur Auswanderung.

**Bürgerrechtssaldo** = Differenz zwischen Erwerb des Schweizer Bürgerrechts (Einbürgerungen, Feststellungen, Adoptionen) und Verlust des Schweizer Bürgerrechts.

**Drittstaatsangehörige** = Personen, die nicht die Staatsangehörigkeit eines EU/EFTA/UK-Staates haben.

**EFTA** = EFTA-Staaten sind ausser der Schweiz Island, Liechtenstein und Norwegen.

**Effektive Einwanderung** = Einwanderung aus dem Ausland in die Schweiz.

**Einwanderung (Zuzug)** = Ausländische Staatsangehörige, die während einer bestimmten Periode (z.B. Monat, Jahr) in die Schweiz eingewandert sind. Einwanderung (Zuzug) = Effektive Einwanderung + Übertritt aus dem Asylbereich + Statuswechsel Zunahme. Die Geburten zählen nicht zur Einwanderung.

**Erleichterte Einbürgerungen** = Die erleichterte Einbürgerung wird ausländischen Ehegatten von Schweizer Bürgerinnen und Bürgern, welche in der Schweiz oder im Ausland wohnen, gewährt. Im Übrigen wird die erleichterte Einbürgerung ausländischen Kindern eines schweizerischen Elternteils gewährt.

**EU-2** = Bulgarien und Rumänien.

**EU-8** = Estland, Lettland, Litauen, Polen, Slowakei, Slowenien, Tschechien, Ungarn.

**EU-17** = Belgien, Dänemark, Deutschland, Finnland, Frankreich, Griechenland, Irland, Italien, Luxemburg, Malta, Niederlande, Österreich, Portugal, Schweden, Spanien, Zypern und das Vereinigte Königreich (UK). Bis zum Ende der zwischen UK und der EU vereinbarten Übergangsphase (siehe Begriffsdefinition des *Vereinigten Königreichs*) bleibt die Kategorie der EU-17-Länder in den statistischen Veröffentlichungen des SEM (Zemis) unverändert. Dies ermöglicht uns, weiterhin die statistischen Daten mit früheren Perioden zu vergleichen.

**EU/EFTA/UK** = Diese Kategorie umfasst die 27 Mitgliedsstaaten der Europäischen Union (Stand 1. Februar 2020), die EFTA und das Vereinigte Königreich (UK). Der neue Name EU/EFTA/UK wird in der Publikation *Februar 2020* das erste Mal verwendet und wird während der Übergangsphase (zwischen UK und EU) beibehalten (siehe Begriffsdefinition *Vereinigten Königreichs*). Er ersetzt den Begriff EU-28/EFTA, welcher die gleichen Länder umfasst und in der Statistik Zuwanderung bis Januar 2020 verwendet wurde.

**Familiennachzug** = Sinn und Zweck des Familiennachzugs ist es, das Zusammenleben der Familie zu ermöglichen und rechtlich abzusichern. Beim Familiennachzug muss unterschieden werden zwischen dem Nachzug von Familienangehörigen einerseits von Schweizerinnen und Schweizern und andererseits von ausländischen Personen mit Niederlassungs-, Aufenthalts- oder Kurzaufenthaltsbewilligung. Zudem muss zwischen dem Familiennachzug im Rahmen des FZA und dem Familiennachzug im Rahmen des AIG unterschieden werden.



**FZA** = Freizügigkeitsabkommen mit der Europäischen Union (SR 0.142.112.681)

**Grenzgänger** = Personen, die in einem ausländischen Staat wohnen und in der Schweiz arbeiten (Arbeitnehmer/innen oder Selbständige mit Firmensitz in der Schweiz).

**Kroatien** = Am 1. Juli 2013 ist Kroatien der Europäischen Union beigetreten. Die Erweiterung des Freizügigkeitsabkommens auf Kroatien wurde in einem neuen Protokoll III ausgehandelt. Das Protokoll III trat am 1. Januar 2017 in Kraft. Seit diesem Datum profitieren kroatische Staatsangehörige von der Personenfreizügigkeit. Für kroatische Staatsangehörige, die in der Schweiz eine Erwerbstätigkeit aufnehmen wollen, gelten Übergangsbestimmungen.

**Meldeverfahren** = Arbeitnehmer und selbständige Dienstleistungserbringer aus den EU-27/EFTA-Mitgliedstaaten sowie entsandte Arbeitnehmer/innen können sich während höchstens drei Monaten oder 90 Arbeitstagen im Kalenderjahr grundsätzlich ohne ausländerrechtliche Bewilligung in der Schweiz aufhalten. Für sie besteht aber eine Meldepflicht.

**Nicht ständige ausländische Wohnbevölkerung** = Alle ausländischen Staatsangehörigen, die weniger als ein Jahr in der Schweiz wohnhaft und im Besitz einer Kurzaufenthaltsbewilligung sind. Personen im Asylprozess (Ausweis F oder N) werden nicht berücksichtigt, da sie rechtlich zum Asyl- und nicht zum Ausländerbereich zählen.

**Ordentliche Einbürgerungen** = Ausländische Staatsangehörige, welche seit 12 Jahren in der Schweiz wohnen, hier integriert, mit unseren Lebensverhältnissen vertraut sind und die schweizerische Rechtsordnung beachten, können die ordentliche Einbürgerung beantragen.

**Reaktivierung Aufenthalt / Übriger Abgang** = Registertechnisch bedingte Korrekturen der Bewegungen der ständigen oder nicht ständigen ausländischen Wohnbevölkerung; bspw. Reaktivierung von vorgenommenen Mutationen.

**Saldo natürliche Bevölkerungsbewegungen** = Differenz zwischen Geburten und Todesfällen der ausländischen Wohnbevölkerung.

**Ständige ausländische Wohnbevölkerung** = Enthalten sind alle ausländischen Staatsangehörigen mit einer Niederlassungsbewilligung C, einer Aufenthaltsbewilligung B, einer Kurzaufenthaltsbewilligung L  $\geq$  12 Monate und anerkannte Flüchtlinge. Zum Bestand am Quartalsende werden auch die Geburten unter Geburtenüberschuss (Anzahl Geburten minus Todesfälle) verzeichnet. Nicht dazu zählen Asylsuchende und vorläufig Aufgenommene, Diplomatinen und Diplomaten mit einer Aufenthaltsbewilligung des EDA, die internationalen Funktionärinnen und Funktionäre sowie deren Familienangehörige, sofern diese keine Erwerbstätigkeit ausüben. Die Daten des SEM beruhen auf den erteilten Bewilligungen (Registerdatei).

**Vereinigtes Königreich (UK)** = UK hat die EU am 31. Januar 2020 verlassen. Das FZA gilt bis mindestens 31. Dezember 2020 weiterhin für britische Staatsangehörige in der Schweiz. Während dieser Übergangsphase bleiben die Länderkategorien (EU/EFTA/UK und EU-17) in der Statistik Zuwanderung unverändert, lediglich die Bezeichnung EU-28/EFTA wurde angepasst (siehe auch die Definitionen EU/EFTA/UK und EU-17).

**VZAE** = Verordnung über Zulassung, Aufenthalt und Erwerbstätigkeit (SR 142.201)

**Wanderungssaldo** = Differenz zwischen der Einwanderung und der Auswanderung von ausländischen Staatsangehörigen, jeweils bezogen auf die ständige oder nicht ständige ausländische Wohnbevölkerung. Dabei werden auch die beiden Kategorien „Reaktivierung Aufenthalt“ sowie „Übriger Abgang“ (Registertechnisch bedingte Korrekturen der Bewegungen der ständigen und nicht ständigen ausländischen Wohnbevölkerung) mitgezählt.

**Wiedereinbürgerungen** = Die Wiedereinbürgerung kann Personen gewährt werden, welche das Schweizer Bürgerrecht verloren haben. Die Gesuchstellerin oder der Gesuchsteller muss eine Bindung zur Schweiz nachweisen.