



Statistik Zuwanderung

Ausländerinnen und Ausländer in der Schweiz

Publikation 24. September 2020
3003 Bern-Wabern, 22. September 2020

Monat August 2020

auf einen Blick

	August 2020	Jan - August 2019	Jan - August 2020
Ausländerbestand (ständige ausländische Wohnbevölkerung)	2'133'062	--	--
Wanderungssaldo (ständige ausländische Wohnbevölkerung)	3'266	29'882	32'142
Aus dem Ausland zugezogen EU-17/EFTA - Arbeitsmarkt	5'959	57'466	48'675
Aus dem Ausland zugezogen EU-8 - Arbeitsmarkt	1'608	14'856	12'390
Aus dem Ausland zugezogen EU-2 - Arbeitsmarkt	880	5'896	5'370
Bewilligungen Drittstaaten – Arbeitsmarkt	741	5'108	3'581
Abweichungen von den allg. Zulassungsvoraussetzungen	390	2'971	3'025
Familiennachzug zur ständigen Wohnbevölkerung	3'743	25'523	23'148
Einbürgerungen	869	24'642	19'743

Inhaltsverzeichnis

1.	Ausländerbestand am 31.08.2020	3
2.	Einwanderung, Auswanderung und Wanderungssaldo	4
2.1.	Einwanderung (Zuzug)	4
2.2.	Auswanderung (Wegzug)	5
2.3.	Wanderungssaldo	6
3.	Einwanderung in den Schweizer Arbeitsmarkt.....	7
3.1.	Erwerbstätige EU-17/EFTA	7
3.2.	Erwerbstätige EU-8	8
3.3.	Erwerbstätige EU-2	9
3.4.	Kontingente Kroatien.....	10
3.5.	Grenzgängerbewilligungen	10
3.6.	Meldeverfahren (monatlich)	11
3.7.	Bewilligungen Drittstaaten	12
3.8.	Bewilligungen Dienstleistungserbringer >120 Tage EU/EFTA/UK	13
3.9.	Einwanderung (Zuzug) nach Wirtschaftssektoren und Wirtschaftsbranchen (EU/EFTA/UK)	14
4.	Arbeitslosenquoten	16
5.	Abweichungen von den allgemeinen Zulassungsvoraussetzungen und Bewilligungen nach Auflösung der Familiengemeinschaft	17
6.	Familiennachzug	18
7.	Einbürgerungen	20
8.	Erteilte Niederlassungsbewilligungen C.....	21
9.	Begriffsdefinitionen.....	22

1. Ausländerbestand am 31.08.2020

Ständige ausländische Wohnbevölkerung			
	August 2019	August 2020	Veränderung zum Vorjahresmonat in %
Total	2'096'648	2'133'062	1.7
EU/EFTA/UK ¹	1'433'863	1'458'384	1.7
EU-17	1'275'503	1'288'873	1.0
EU-8	96'431	102'373	6.2
EU-2	29'507	34'664	17.5
Kroatien	28'401	28'385	-0.1
Drittstaatsangehörige	662'785	674'678	1.8

Bewilligungsarten ständige ausländische Wohnbevölkerung				
	Bestand		Veränderung zum Vorjahresmonat	
	absolut	in %	absolut	in %
Total	2'133'062	100	36'414	1.7
Kurzaufenthalter/-innen >=12 Monate	20'651	1.0	-1'055	-4.9
Aufenthalter/-innen	720'759	33.8	19'275	2.7
Niedergelassene	1'391'652	65.2	18'194	1.3

Nicht ständige ausländische Wohnbevölkerung			
	August 2019	August 2020	Veränderung zum Vorjahresmonat in %
Total	53'537	43'349	-19.0
EU/EFTA/UK	44'281	37'321	-15.7
EU-17	28'694	24'567	-14.4
EU-8	10'175	8'712	-14.4
EU-2	4'696	3'329	-29.1
Kroatien	651	652	0.2
Drittstaatsangehörige	9'256	6'028	-34.9

Quelle: ZEMIS

- Ende August 2020 bestand die **ständige ausländische Wohnbevölkerung** zu 68.4% aus Personen der EU/EFTA/UK-Staaten. Drittstaatsangehörige machten einen Anteil von 31.6% aus.
- Ende August 2020 machten EU/EFTA/UK-Staatsangehörige an der **nicht ständigen ausländischen Wohnbevölkerung** einen Anteil von 86.1% aus. 13.9% stammten aus Drittstaaten.

¹ Die Länderkategorien in der Statistik Zuwanderung bleiben unverändert. Seit 1. Februar 2020 zählt die Europäische Union (EU) 27 Mitgliedstaaten. Das Vereinigte Königreich (UK) hat die EU am 31. Januar 2020 verlassen. Der Name EU/EFTA/UK, welcher seit Februar benutzt wird, umfasst die gleichen Länder wie die Kategorie EU-28/EFTA in den bisherigen Veröffentlichungen dieser Statistik (siehe Begriffsdefinitionen UK, EU-17 und EU/EFTA/UK am Ende des Dokuments).

2. Einwanderung, Auswanderung und Wanderungssaldo

2.1. Einwanderung (Zuzug)²

Ständige ausländische Wohnbevölkerung						
	August 2019	August 2020	Veränderung zum Vorjahresmonat in %	Jan bis August 2019	Jan bis August 2020	Veränderung zum Vorjahr in %
Total	12'009	10'765	-10.4	86'936	81'065	-6.8
EU/EFTA/UK	8'400	7'873	-6.3	60'966	59'171	-2.9
EU-17	6'622	6'232	-5.9	48'232	46'610	-3.4
EU-8	1'042	982	-5.8	8'025	7'442	-7.3
EU-2	641	576	-10.1	4'000	4'425	10.6
Kroatien	65	47	-27.7	510	503	-1.4
Drittstaatsangehörige	3'609	2'892	-19.9	25'970	21'894	-15.7
Nicht ständige ausländische Wohnbevölkerung						
	August 2019	August 2020	Veränderung zum Vorjahresmonat in %	Jan bis August 2019	Jan bis August 2020	Veränderung zum Vorjahr in %
Total	7'034	6'146	-12.6	65'383	50'849	-22.2
EU/EFTA/UK	5'570	5'460	-2.0	53'752	43'949	-18.2
EU-17	3'629	3'453	-4.8	35'784	29'584	-17.3
EU-8	1'263	1'271	0.6	11'761	9'773	-16.9
EU-2	588	637	8.3	5'424	3'775	-30.4
Kroatien	74	86	16.2	694	728	4.9
Drittstaatsangehörige	1'464	686	-53.1	11'631	6'900	-40.7

Quelle: ZEMIS

Effektive Einwanderung

Ständige ausländische Wohnbevölkerung						
	August 2019	August 2020	Veränderung zum Vorjahresmonat in %	Jan bis August 2019	Jan bis August 2020	Veränderung zum Vorjahr in %
Total	9'553	8'437	-11.7	64'937	60'646	-6.6
EU/EFTA/UK	6'906	6'454	-6.5	46'473	45'705	-1.7
Drittstaatsangehörige	2'647	1'983	-25.1	18'464	14'941	-19.1

Quelle: ZEMIS

² Einwanderung (Zuzug) = Effektive Einwanderung + Übertritt aus dem Asylbereich + Statuswechsel Zunahme. Exklusive Reaktivierung von Januar bis August 2020: 7'024 (ständige ausländische Wohnbevölkerung); 2'990 (nicht ständige ausländische Wohnbevölkerung).

2.2. Auswanderung (Wegzug)³

Ständige ausländische Wohnbevölkerung						
	August 2019	August 2020	Veränderung zum Vorjahresmonat in %	Jan bis August 2019	Jan bis August 2020	Veränderung zum Vorjahr in %
Total	7'721	6'975	-9.7	53'301	45'079	-15.4
EU/EFTA/UK	5'840	5'530	-5.3	40'854	35'397	-13.4
EU-17	5'026	4'748	-5.5	35'079	30'094	-14.2
EU-8	603	566	-6.1	4'350	3'780	-13.1
EU-2	140	148	5.7	900	1'102	22.4
Kroatien	33	34	3.0	300	262	-12.7
Drittstaatsangehörige	1'881	1'445	-23.2	12'447	9'682	-22.2
Nicht ständige ausländische Wohnbevölkerung						
	August 2019	August 2020	Veränderung zum Vorjahresmonat in %	Jan bis August 2019	Jan bis August 2020	Veränderung zum Vorjahr in %
Total	4'022	3'185	-20.8	40'868	36'190	-11.4
EU/EFTA/UK	3'073	2'540	-17.3	33'663	30'424	-9.6
EU-17	1'923	1'687	-12.3	22'422	21'062	-6.1
EU-8	680	550	-19.1	6'931	6'228	-10.1
EU-2	417	269	-35.5	3'773	2'614	-30.7
Kroatien	36	27	-25.0	440	442	0.5
Drittstaatsangehörige	949	645	-32.0	7'205	5'766	-20.0

Quelle: ZEMIS

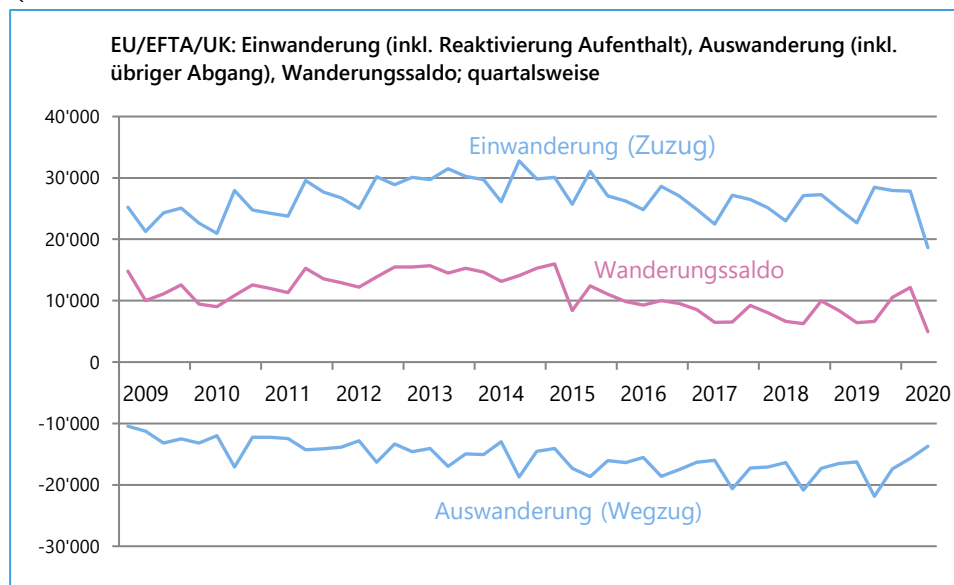
- Der **Wanderungssaldo der ständigen ausländischen Wohnbevölkerung** hat im Januar - August 2020 im Vergleich zur Vorjahresperiode zugenommen (+7.6%).
- Die **Einwanderung (Zuzug) der ständigen ausländischen Wohnbevölkerung** hat im Januar - August 2020 im Vergleich zur Vorjahresperiode abgenommen (-6.8%).
- Die **Auswanderung (Wegzug) der ständigen ausländischen Wohnbevölkerung** hat im Januar - August 2020 im Vergleich zur Vorjahresperiode abgenommen (-15.4%).

³ Auswanderung (Wegzug) = Effektive Auswanderung + Statuswechsel Abnahme. Exklusive übriger Abgang von Januar bis August 2020: 10'868 (ständige ausländische Wohnbevölkerung); 27'673 (nicht ständige ausländische Wohnbevölkerung).

2.3. Wanderungssaldo⁴

Ständige ausländische Wohnbevölkerung						
	August 2019	August 2020	Veränderung zum Vorjahresmonat in %	Jan bis August 2019	Jan bis August 2020	Veränderung zum Vorjahr in %
Total	3'715	3'266	-12.1	29'882	32'142	7.6
EU/EFTA/UK	2'183	1'963	-10.1	17'645	21'197	20.1
EU-17	1'319	1'185	-10.2	11'322	14'660	29.5
EU-8	399	372	-6.8	3'265	3'229	-1.1
EU-2	460	396	-13.9	2'877	3'044	5.8
Kroatien	19	11	-42.1	221	239	8.1
Drittstaatsangehörige	1'532	1'303	-14.9	12'237	10'945	-10.6
Nicht ständige ausländische Wohnbevölkerung						
	August 2019	August 2020	Veränderung zum Vorjahresmonat in %	Jan bis August 2019	Jan bis August 2020	Veränderung zum Vorjahr in %
Total	477	1'113	133.3	-1'539	-10'024	-551.3
EU/EFTA/UK	786	1'472	87.3	-703	-6'781	-864.6
EU-17	471	713	51.4	-2'179	-6'448	-195.9
EU-8	277	450	62.5	1'439	83	-94.2
EU-2	18	261	1350.0	14	-369	-2735.7
Kroatien	24	43	79.2	59	-30	-150.8
Drittstaatsangehörige	-309	-359	-16.2	-836	-3'243	-287.9

Quelle: ZEMIS

⁴ Definition Wanderungssaldo siehe Begriffsdefinitionen.

3. Einwanderung in den Schweizer Arbeitsmarkt

3.1. Erwerbstätige EU-17/EFTA

Monatlich ausgestellte Bewilligungen an Erwerbstätige EU-17/EFTA

	B			L			Aus dem Ausland zugezogen (ständige und nicht ständige ausländische Wohnbevölkerung)		
	2018 / 2019	2019 / 2020	Veränderung in %	2018 / 2019	2019 / 2020	Veränderung in %	2018 / 2019	2019 / 2020	Veränderung in %
September	4'313	4'594	6.5	2'869	2'957	3.1	6'899	7'769	12.6
Oktober	5'224	5'348	2.4	2'954	3'685	24.7	7'520	8'613	14.5
November	4'564	4'455	-14.7	3'549	3'443	-2.9	7'508	7'174	-4.4
Dezember	2'892	2'841	-1.8	4'861	6'180	27.1	7'341	9'180	25.1
Januar	4'244	4'647	9.5	4'102	4'186	2.0	9'011	9'597	6.5
Februar	4'032	4'461	10.6	2'966	2'435	-17.9	6'795	6'409	-5.7
März	4'081	4'101	0.5	3'103	3'131	0.9	6'686	6'392	-4.4
April	4'028	2'526	-37.3	3585	2'962	-17.4	6'677	3'613	-45.9
Mai	4'109	2'546	-38.0	4'237	2'703	-36.2	7'245	3'498	-51.7
Juni	3'477	3'407	-2.0	3'862	3'232	-16.3	7'006	6'479	-7.5
Juli	4'265	4'066	-4.7	3'645	2'977	-18.3	7'478	6'728	-10.0
August	4'274	3'749	-12.3	2'563	2'614	2.0	6'568	5'959	-9.3
Total	49'503	46'741	-5.6	42'296	40'505	-4.2	86'734	81'411	-6.1

Quelle: ZEMIS

3.2. Erwerbstätige EU-8

Monatlich ausgestellte Bewilligungen an Erwerbstätige EU-8

	B			L			Aus dem Ausland zugezogen (ständige und nicht ständige ausländische Wohnbevölkerung)		
	2018 / 2019	2019 / 2020	Veränderung in %	2018 / 2019	2019 / 2020	Veränderung in %	2018 / 2019	2019 / 2020	Veränderung in %
September	721	798	10.7	1'231	1'169	-5.0	1'682	1'807	7.4
Oktober	916	967	5.6	1'309	1'477	12.8	1'913	2'082	8.8
November	884	785	-11.1	1'287	1'179	-8.4	1'726	1'632	-5.4
Dezember	530	538	1.5	1'438	1'568	9.0	1'714	1'929	12.5
Januar	710	768	8.2	1'217	1'305	7.2	1'752	1'718	-1.9
Februar	675	798	18.2	1'023	968	-5.4	1'349	1'406	4.2
März	707	686	-3.0	1'343	1'319	-1.8	1'725	1'636	-5.2
April	728	449	-38.3	1480	1'192	-19.5	1'853	1'006	-45.7
Mai	780	490	-37.2	1988	1'275	-35.9	2'302	1'135	-50.7
Juni	643	603	-6.2	1'651	1'459	-11.6	2'024	1'856	-8.3
Juli	780	711	-8.8	1'737	1'496	-13.9	2'172	2'025	-6.8
August	708	658	-7.1	1'188	1'251	5.3	1'679	1'608	-4.2
Total	8'782	8'251	-6.0	16'892	15'658	-7.3	21'891	19'840	-9.4

Quelle: ZEMIS

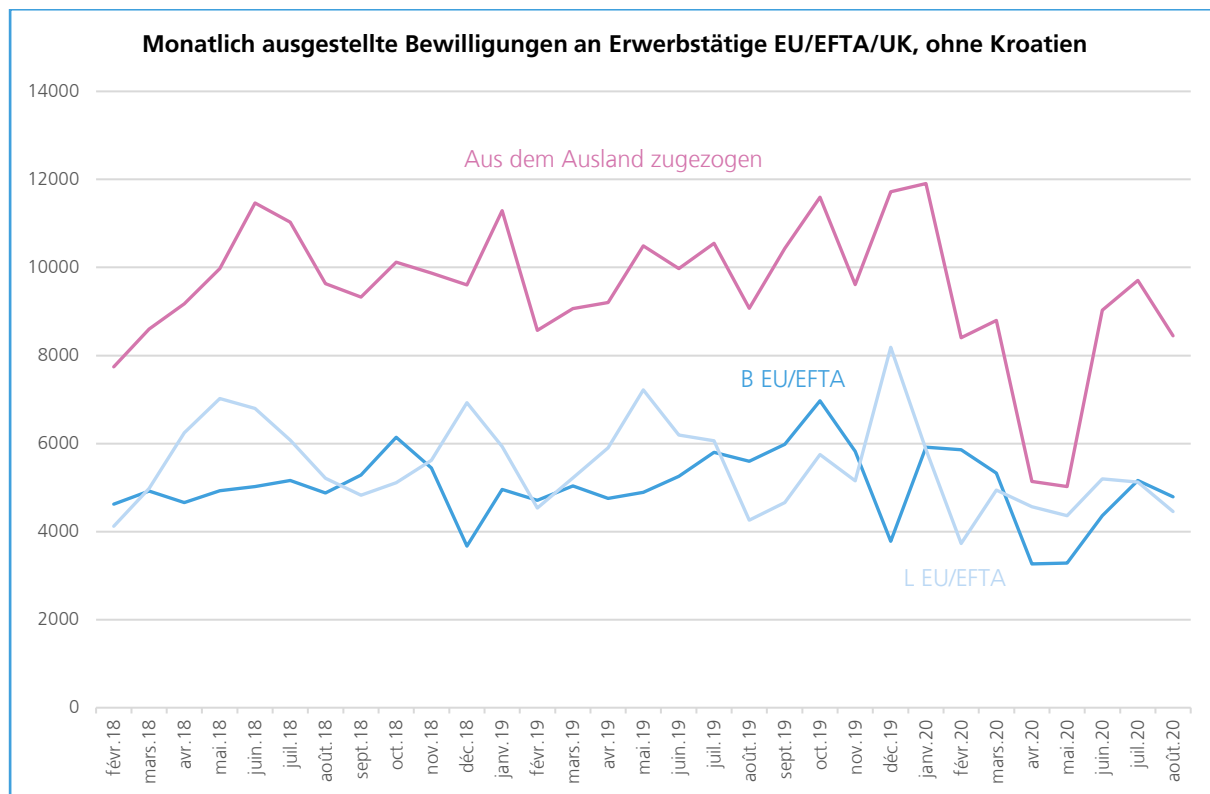
3.3. Erwerbstätige EU-2

Monatlich ausgestellte Bewilligungen an Erwerbstätige EU-2*

	B			L			Aus dem Ausland zugezogen (ständige und nicht ständige ausländische Wohnbevölkerung)		
	2018 / 2019	2019 / 2020	Veränderung in %	2018 / 2019	2019 / 2020	Veränderung in %	2018 / 2019	2019 / 2020	Veränderung in %
September	249	590	136.9	726	537	-26.0	748	854	14.2
Oktober	0	656	-	847	587	-30.7	684	903	32.0
November	0	584	-	783	534	-31.8	635	807	27.1
Dezember	249	400	60.6	629	438	-30.4	550	610	10.9
Januar	0	505	-	613	379	-38.2	530	591	11.5
Februar	0	598	-	550	327	-40.5	428	587	37.1
März	249	541	117.3	771	494	-35.9	655	765	16.8
April	0	291	-	838	413	-50.7	675	517	-23.4
Mai	0	251	-	991	382	-61.5	941	390	-58.6
Juni	*1'136	352	-69.0	677	510	-24.7	942	691	-26.6
Juli	755	381	-49.5	679	654	-3.7	897	949	5.8
August	615	384	-37.6	511	594	16.2	828	880	6.3
Total	3'253	5'533	70.1	8'615	5'849	-32.1	8'513	8'544	0.4

Quelle: ZEMIS

* Seit dem 1. Juni 2019 sind Aufenthaltsbewilligungen B für Erwerbstätige der EU-2 nicht mehr kontingentiert.



3.4. Kontingente Kroatien

Kontingents-Periode 1. Januar 2020 - 31. Dezember 2020

Aufenthaltsbewilligung B Total Kontingent = 133 (pro Quartal: 33)

Kurzaufenthaltsbewilligung L Total Kontingent = 1'158 (pro Quartal 289)

01.07.2020 – 30.09.2020 (3. FZA-Quartal)

	Aufenthalter B		Kurzaufenthalter L	
	Seit dem 1. Januar 2020 erteilte Bewilligungen	Aktueller Restbestand Kontingent	Seit dem 1. Januar 2020 erteilte Bewilligungen	Aktueller Restbestand Kontingent
Juli	100	0	569	298
August	100	0	634	233
September				

Die Kontingente Kroatien werden quartalsweise freigegeben.

Quelle: ZEMIS

3.5. Grenzgängerbewilligungen

	Erteilte Grenzgängerbewilligungen			Bestand Grenzgänger mit aktivem Arbeitsverhältnis	
	2018	2019	2020	2019	2020
Januar	4'672	5'563	6'013	316'643	330'077
Februar	4'082	5'832	5'337	316'643	330'077
März	4'159	4'728	4'858	316'643	330'077
April	4'788	6'163	3'554	322'720	332'177
Mai	4'798	6'653	4'850	322'720	332'177
Juni	5'876	5'618	5'120	322'720	332'177
Juli	4'526	6'741	4'776	325'291	--
August	5'396	4'986	3'949	325'291	--
September	4'369	5'397		325'291	
Oktober	5'578	5'874		328'850	
November	5'401	5'478		328'850	
Dezember	4'654	4'715		328'850	

Quelle: Erteilte Grenzgängerbewilligungen: ZEMIS; Bestand Grenzgänger mit aktivem Arbeitsverhältnis: Grenzgängerstatistik BFS (quartalsweise erhältlich).

3.6. Meldeverfahren (monatlich)

	August 2019	August 2020	Veränderung	
			absolut	in %
Anzahl Arbeitstage				
Gesamttotal	973 650	873 539	- 100 111	- 10.3
Arbeitnehmer	820 443	717 185	- 103 258	- 12.6
Selbständige	53 515	67 076	13 561	25.3
Entsandte Arbeitnehmer	99 692	89 278	- 10 414	- 10.4

Anzahl Meldepflichtige

Gesamttotal	61 830	54 481	- 7 349	- 11.9
Arbeitnehmer	41 942	35 643	- 6 299	- 15.0
Selbständige	5 739	6 188	449	7.8
Entsandte Arbeitnehmer	14 149	12 650	- 1 499	- 10.6

Anzahl Meldepflichtige nach Wirtschaftssektor

Gesamttotal	61 830	54 481	- 7 349	- 11.9
Landwirtschaft	5 936	7 563	1 627	27.4
Industrie und Handwerk	17 354	16 117	- 1 237	- 7.1
Dienstleistungen	38 540	30 801	- 7 739	- 20.1

Quelle: ZEMIS

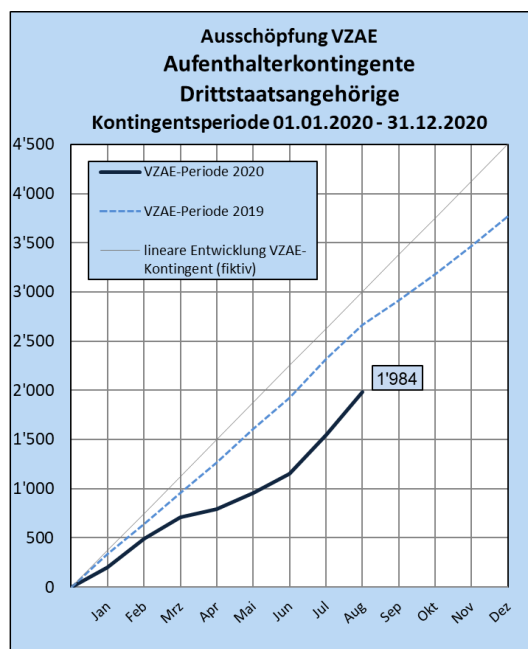
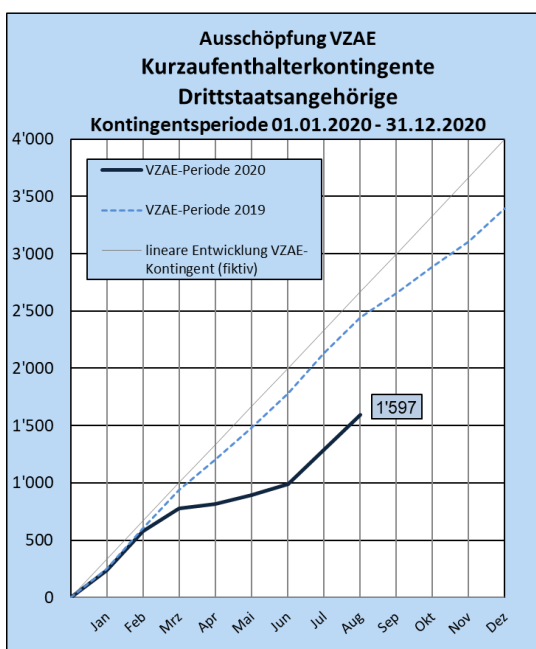
- Die Anzahl der [erwerbstätigen Personen aus der EU-17/EFTA](#), die [aus dem Ausland zugezogen](#) sind, hat im Zeitraum September 2019 bis August 2020 gegenüber dem Vorjahr abgenommen (-6.1% resp. -5'323 Personen). Bei den Arbeitskräften aus der [EU-8](#) haben die [aus dem Ausland zugezogenen Erwerbstätigen](#) gegenüber dem Vorjahr um -9.4% resp. -2'051 Personen abgenommen. Zwischen September 2019 und August 2020 ist eine leichte Zunahme bei den [aus dem Ausland zugezogenen EU-2-Staatsangehörigen](#) zu verzeichnen (+0.4% resp. +31 Personen).
- Die [erteilten Grenzgängerbewilligungen](#) haben im August 2020 gegenüber dem Vorjahresmonat um -20.8% abgenommen (- 1'037 Bewilligungen).
- Im August 2020 wurden insgesamt 18'838 [Dienstleistungserbringer](#) gemeldet (Entsandte plus Selbständige, ohne Stellenantritte). Gegenüber dem Vorjahresmonat hat der Bestand abgenommen (-1'050 Meldungen oder -5.6%).
- Die [kurzfristigen Stellenantritte](#) bei Schweizer Arbeitgebern haben im August 2020 gegenüber dem Vorjahresmonat um -15% abgenommen.

3.7. Bewilligungen Drittstaaten

	VZAE Kurzaufenthalter L		VZAE Aufenthaltler B	
	Ausschöpfung VZAE-Periode 2019, kumuliert	Ausschöpfung VZAE-Periode 2020, kumuliert	Ausschöpfung VZAE-Periode 2019, kumuliert	Ausschöpfung VZAE-Periode 2020, kumuliert
Januar	249	233	332	199
Februar	604	577	642	493
März	939	780	954	707
April	1'200	818	1'266	795
Mai	1'480	892	1'611	959
Juni	1'784	991	1'926	1'154
Juli	2'132	1'290	2'320	1'550
August	2'442	*1'597	2'666	*1'984
September	2'655		2'911	
Oktober	2'887		3'181	
November	3'106		3'468	
Dezember	3'396		3'766	

Quelle: ZEMIS

* Ende August 2020 befanden sich 2'749 B-Kontingente sowie 2'945 L-Kontingente in der Bundesreserve (inkl. Vorjahresreserve). Das Total der kantonalen Restbestände betrug Ende August 2020 570 B-Kontingente sowie 976 L-Kontingente.



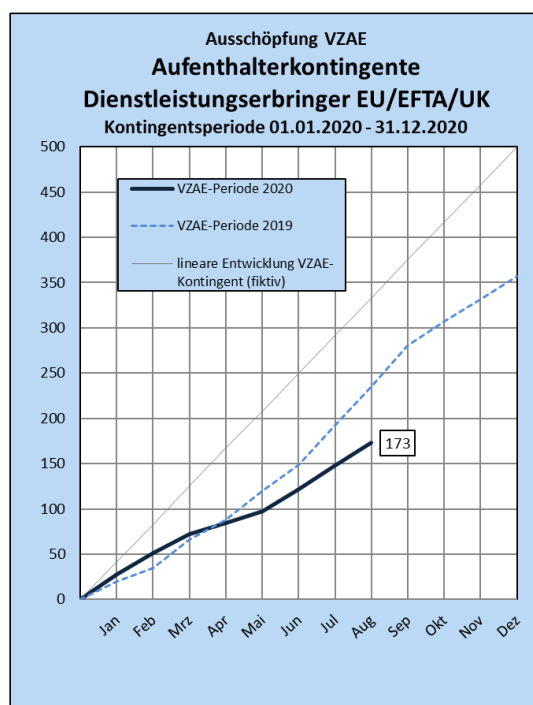
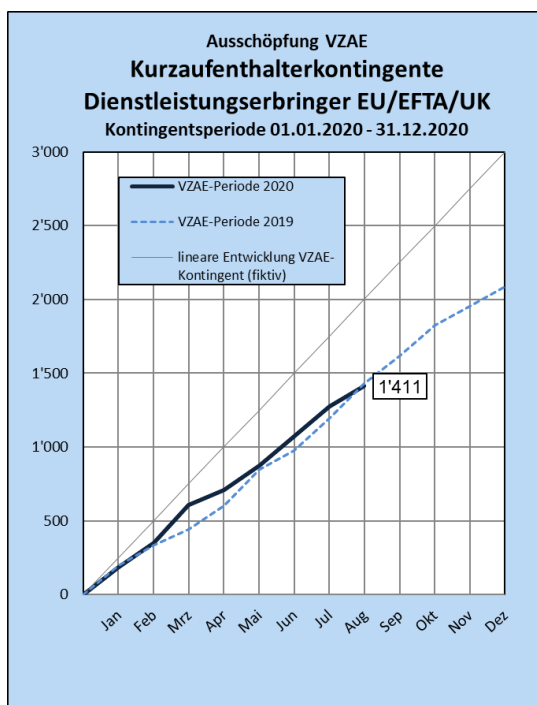
Für Erwerbstätige aus Drittstaaten stehen 2020 4'000 Kurzaufenthaltsbewilligungen und 4'500 Aufenthaltsbewilligungen zur Verfügung. Die Ausschöpfung der **Drittstaatenkontingente** liegt Ende August 2020 bei 40% für die Kurzaufenthalter und bei 44% für die Aufenthaltler.

3.8. Bewilligungen Dienstleistungserbringer >120 Tage EU/EFTA/UK

	Kurzaufenthalter L		Aufenthalter B	
	Ausschöpfung Periode 2019, kumuliert	Ausschöpfung Periode 2020, kumuliert	Ausschöpfung Periode 2019, kumuliert	Ausschöpfung Periode 2020, kumuliert
Januar	195	186	20	28
Februar	336	350	35	51
März	441	606	66	72
April	602	708	88	84
Mai	846	876	120	97
Juni	976	1'074	149	122
Juli	1'194	1'277	192	148
August	1'428	*1'411	235	*173
September	1'618		280	
Oktober	1'824		307	
November	1'955		332	
Dezember	2'086		357	

Quelle: ZEMIS

* Das Total der kantonalen Restbestände betrug Ende August 2020 482 B-Kontingente sowie 2'583 L-Kontingente (inkl. Vorjahresreserve).



Für Dienstleistungserbringer aus EU/EFTA/UK-Staaten stehen 3'000 Kurzaufenthaltsbewilligungen und 500 Aufenthaltserbewilligungen zur Verfügung. Diese Kontingente werden quartalsweise freigegeben. Die Ausschöpfung der Kontingente für [grenzüberschreitende Dienstleistungserbringer aus EU/EFTA-Staaten](#), die mehr als 120 Tage im Jahr in der Schweiz tätig werden, liegt Ende August 2020 bei 47% für die Kurzaufenthalter (L) und 35% für die Aufenthaltser (B).

3.9. Einwanderung (Zuzug) nach Wirtschaftssektoren und Wirtschaftsbranchen (EU/EFTA/UK)

Ständige ausländische Wohnbevölkerung						
	August 2019	August 2020	Veränderung zum Vorjahresmonat in %	Jan bis August 2019	Jan bis August 2020	Veränderung zum Vorjahr in %
Total EU/EFTA/UK	5'424	4'785	-11.8	42'029	38'812	-7.7
Landwirtschaft	127	112	-11.8	1'259	1'271	1.0
Industrie und Handwerk	976	877	-10.1	7'592	7'180	-5.4
Dienstleistungen	4'321	3'796	-12.1	33'178	30'361	-8.5
EU-17	4'129	3'671	-11.1	32'613	29'696	-8.9
Landwirtschaft	49	44	-10.2	475	477	0.4
Industrie und Handwerk	733	640	-12.7	5'939	5'395	-9.2
Dienstleistungen	3'347	2'987	-10.8	26'199	23'824	-9.1
EU-8	753	676	-10.2	6'180	5'605	-9.3
Landwirtschaft	47	42	-10.6	564	509	-9.8
Industrie und Handwerk	161	151	-6.2	1'087	1'091	0.4
Dienstleistungen	545	483	-11.4	4'529	4'005	-11.6
EU-2	495	402	-18.8	2'900	3'193	10.1
Landwirtschaft	30	25	-16.7	214	283	32.2
Industrie und Handwerk	74	82	10.8	493	630	27.8
Dienstleistungen	391	295	-24.6	2'193	2'280	4.0
Kroatien	27	14	-48.1	218	214	-1.8
Landwirtschaft	1	0	-100.0	5	1	-80.0
Industrie und Handwerk	6	1	-83.3	60	54	-10.0
Dienstleistungen	20	13	-35.0	153	159	3.9

Quelle: ZEMIS

- Für die EU/EFTA/UK ist bei der **ständigen ausländischen Wohnbevölkerung** zwischen Januar bis August 2020 im Vergleich zur Vorjahresperiode eine Abnahme in den **Wirtschaftssektoren** „Industrie und Handwerk“ und „Dienstleistungen“ zu verzeichnen. Im Sektor „Landwirtschaft“ haben die Zahlen im Vergleich zur Vorjahresperiode leicht zugenommen.
- Bei der Einwanderung von EU/EFTA/UK-Staatsangehörigen in die **nicht ständige ausländische Wohnbevölkerung** zeigt sich das gleiche Bild: Abnahme in den Wirtschaftssektoren „Industrie und Handwerk“ sowie „Dienstleistungen“, leichte Zunahme im Sektor „Landwirtschaft“

Nicht ständige ausländische Wohnbevölkerung						
	August 2019	August 2020	Veränderung zum Vorjahresmonat in %	Jan bis August 2019	Jan bis August 2020	Veränderung zum Vorjahr in %
Total EU/EFTA/UK	5'018	4'910	-2.2	48'911	39'154	-19.9
Landwirtschaft	483	735	52.2	6'176	6'281	1.7
Industrie und Handwerk	674	665	-1.3	7'199	6'168	-14.3
Dienstleistungen	3'861	3'510	-9.1	35'536	26'705	-24.9
EU-17	3'223	3'062	-5.0	32'220	25'943	-19.5
Landwirtschaft	133	157	18.0	1'660	1'780	7.2
Industrie und Handwerk	523	542	3.6	5'900	5'143	-12.8
Dienstleistungen	2'567	2'363	-7.9	24'660	19'020	-22.9
EU-8	1'193	1'172	-1.8	11'124	9'130	-17.9
Landwirtschaft	193	362	87.6	3'189	3'071	-3.7
Industrie und Handwerk	95	80	-15.8	683	655	-4.1
Dienstleistungen	905	730	-19.3	7'252	5'404	-25.5
EU-2	539	599	11.1	4'924	3'404	-30.9
Landwirtschaft	156	215	37.8	1'281	1'356	5.9
Industrie und Handwerk	34	28	-17.6	482	217	-55.0
Dienstleistungen	349	356	2.0	3'161	1'831	-42.1
Kroatien	52	67	28.8	587	633	7.8
Landwirtschaft	1	1	0.0	46	73	58.7
Industrie und Handwerk	21	13	-38.1	130	147	13.1
Dienstleistungen	30	53	76.7	411	413	0.5

Quelle: ZEMIS

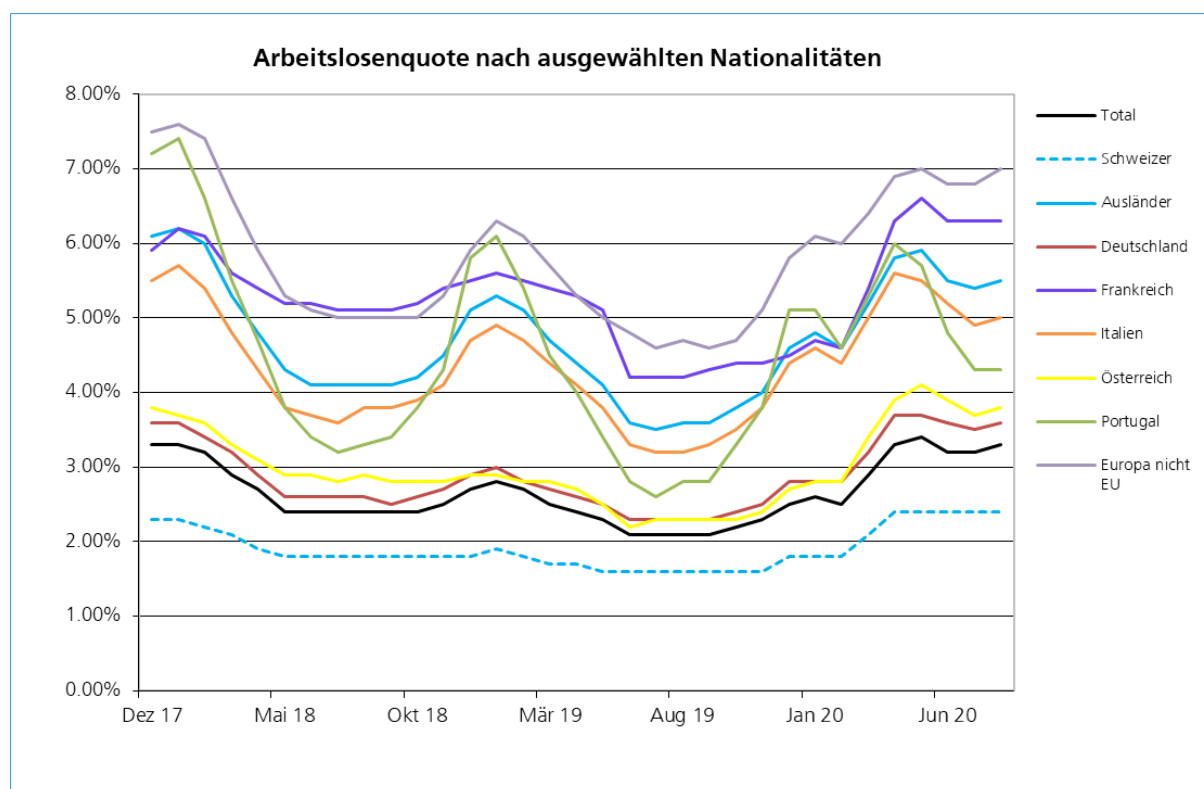
Top-5 Einwanderungen in Branchen EU/EFTA/UK im August 2020

Ständige und nicht ständige ausländische Wohnbevölkerung	
Planung, Beratung, Informatik	2'211
Gastgewerbe	1'628
Landwirtschaft	766
Unterrichtswesen	515
Medizin und Gesundheitswesen	433

Quelle: ZEMIS

4. Arbeitslosenquoten

Arbeitslosenquote	August 2019	August 2020
Total	2.1%	3.3%
Ausländer/-innen	3.6%	5.5%
Schweizer/-innen	1.6%	2.4%



Quelle: SECO (Darstellung SEM)

5. Abweichungen von den allgemeinen Zulassungsvoraussetzungen und Bewilligungen nach Auflösung der Familiengemeinschaft

Ständige ausländische Wohnbevölkerung						
	August 2019	August 2020	Veränderung zum Vorjahresmonat in %	Jan bis August 2019	Jan bis August 2020	Veränderung zum Vorjahr in %
Bewilligungen nach Auflösung der Familiengemeinschaft (Art. 50 AIG)	2	3	50.0	39	38	-5.4
Infolge ehelicher Gewalt	0	0		5	5	
nach drei Jahren Ehegemeinschaft oder besondere Umstände	2	3	50.0	34	33	
Abweichungen von den allgemeinen Zulassungsvoraussetzungen (Art. 30 AIG)	339	387	14.2	2'932	2'987	0.3
Sans Papiers ⁵ a) ⁶	48	7		639	648	
ausländischer Elternteil eines Schweizer Kindes	12	8		90	78	
wichtige öffentliche Interessen	0	3	-85.4	17	22	
Umwandlung von F ⁷ - in B-Bewilligung b) ⁶	187	292	-33.3	1'623	1'725	
Umwandlung von N ⁸ - in B-Bewilligung c) ⁶	18	10		117	52	
Weitere Ausnahmen ⁹	74	67		446	462	
Total	341	390	14.4	2'971	3'025	1.8

Quelle: ZEMIS

⁵ Abweichungen von den Zulassungsvoraussetzungen in schwerwiegenden persönlichen Härtefällen und zur Wahrung von wichtigen öffentlichen Interessen (gemäss Art. 30 Abs. 1 Bst. b AIG i. V. m. Art. 31 VZAE).

⁶ Vgl. Tabelle nachfolgende Seite: "Top-10 Zulassungsgründe a), b) und c) nach Staatsangehörigkeit".

⁷ F-Bewilligung = Vorläufig aufgenommene Ausländer/-innen.

⁸ N-Bewilligung = Asylsuchende.

⁹ Beispiele: Wiederzulassung nach Auslandsaufenthalt, Familiennachzug in aufsteigender Linie, Opfer von Menschenhandel, übrige Härtefälle.

Top-10 Zulassungsgründe a), b) und c)¹⁰ nach Staatsangehörigkeit

Ständige ausländische Wohnbevölkerung	
Staatsangehörigkeit	Januar – August 2020
Syrien	390
Afghanistan	272
Eritrea	235
China (Volksrepublik)	196
Brasilien	158
Somalia	148
Philippinen	135
Kosovo	124
Bolivien	89
Sri Lanka	79
Übrige	599
Total	2'425

Quelle: ZEMIS

6. Familiennachzug

Familiennachzug zu Schweizer/-innen und Ausländer/-innen

Ständige ausländische Wohnbevölkerung						
	August 2019	August 2020	Veränderung zum Vorjahresmonat in %	Jan bis August 2019	Jan bis August 2020	Veränderung zum Vorjahr in %
Total Familiennachzug	4'197	3'743	-10.8	25'523	23'148	-9.3
Familiennachzug zu Schweizerinnen und Schweizern	726	635	-12.5	5'246	4'415	-15.8
Familiennachzug zu Ausländerinnen und Ausländern	3'471	3'108	-10.5	20'277	18'733	-7.6

Quelle: ZEMIS

¹⁰ Vgl. Tabelle vorherige Seite.

Familiennachzug nach Staatsangehörigkeit

Ständige ausländische Wohnbevölkerung						
	August 2019	August 2020	Veränderung zum Vorjahresmonat in %	Jan bis August 2019	Jan bis August 2020	Veränderung zum Vorjahr in %
Total Familiennachzug	4'197	3'743	-10.8	25'523	23'148	-9.3
davon nachgezogene EU/EFTA/UK-Staatsangehörige	2'283	2'205	-3.4	12'698	12'725	0.2
davon nachgezogene Drittstaatsangehörige	1'914	1'538	-19.6	12'825	10'423	-18.7

Quelle: ZEMIS

Top-10 Familiennachzug nach Staatsangehörigkeit

Ständige ausländische Wohnbevölkerung	
Staatsangehörigkeit der nachgezogenen Personen	Januar - August 2020
Deutschland	2'324
Italien	2'275
Frankreich	1'760
Portugal	1'144
Kosovo	1'049
Nordmazedonien	895
Spanien	740
Vereinigtes Königreich	736
USA	716
Brasilien	677
Übrige	10'832
Total	23'148

Quelle: ZEMIS

7. Einbürgerungen

Einbürgerungen						
	August 2019	August 2020	Veränderung zum Vorjahresmonat in %	Jan bis August 2019	Jan bis August 2020	Veränderung zum Vorjahr in %
Einbürgerungen	1'216	869	-28.5	24'642	19'743	-19.9
Ordentlich	1'214	830	-31.6	20'949	16'599	-20.8
Erleichtert und Wiedereinbürgerungen	2	39	1850.0	3'693	3'144	-14.9

Quelle: ZEMIS

Top-10 Einbürgerungen nach Staatsangehörigkeit

Top-10 Einbürgerungen nach Staatsangehörigkeit			
Staatsangehörigkeit	August 2019	August 2020	Veränderung zum Vorjahresmonat in %
Deutschland	276	119	-56.9
Kosovo	122	90	-26.2
Frankreich	49	81	65.3
Italien	100	78	-22.0
Portugal	62	55	-11.3
Spanien	30	42	40.0
Nordmazedonien	47	34	-27.7
Serbien	34	33	-2.9
Türkei	63	25	-60.3
Bosnien u. Herzegowina	26	24	-7.7

Quelle: ZEMIS

8. Erteilte Niederlassungsbewilligungen C

Ständige ausländische Wohnbevölkerung						
	August 2019	August 2020	Veränderung zum Vorjahresmonat in %	Jan bis August 2019	Jan bis August 2020	Veränderung zum Vorjahr in %
Total	6'297	6'392	1.5	54'649	50'960	-6.8
davon vorzeitig erteilt ¹¹	253	344	36.0	1'877	2'643	40.8

Quelle: ZEMIS

Top-5 vorzeitig erteilte Niederlassungsbewilligungen nach Nationalität

Ständige ausländische Wohnbevölkerung	
Staatsangehörigkeit	Januar - August 2020
Polen	236
Russland	236
Ungarn	192
Rumänien	184
Indien	111

Quelle: ZEMIS

- Die Niederlassungsbewilligung C kann bei **erfolgreicher Integration**, namentlich wenn die betroffene Person über gute Kenntnisse einer Landessprache verfügt, bereits nach ununterbrochenem Aufenthalt mit Aufenthaltsbewilligung während der letzten fünf Jahre erteilt werden (Art. 34 Abs. 4 AIG). Eine **vorzeitige Erteilung der Niederlassungsbewilligung C** ist somit ein Indikator einer gelungenen Integration.
- Zwischen Januar und August 2020 wurden 50'960 Niederlassungsbewilligungen C erteilt. Davon wurden 2'643 (5.2%) vorzeitig erteilt.

¹¹ In der Statistik zu den vorzeitig erteilten Niederlassungsbewilligungen sind die EU-15/EFTA-Staaten nicht enthalten, da deren Staatsangehörigen die Niederlassungsbewilligung C nach fünf Jahren erteilt wird.

9. Begriffsdefinitionen

Abweichungen von den allgemeinen Zulassungsvoraussetzungen (Regelung Sans Papiers, übrige Härtefälle) und Bewilligungen nach Auflösung der Ehe = Bei diesen Ausländergruppen erfolgt eine Zulassung immer ohne Anrechnung an die Höchstzahlen im Sinne von Art. 20 AIG.

Aktive Grenzgängerbewilligungen = Bewilligungen, die gültig sind und deren Inhaber/-in als Grenzgänger in der Schweiz arbeitet (BFS). Da die Grenzgänger nicht verpflichtet sind, sich abzumelden, besteht eine gewisse Anzahl an Bewilligungen (ca. 20%), die zwar noch gültig sind, deren Inhaber aber keinen Gebrauch mehr von ihnen machen (SEM).

AIG = Ausländer- und Integrationsgesetz (SR 142.20)

Aus dem Ausland zugezogen = Personen, die zum ersten Mal in den Schweizer Arbeitsmarkt eintreten, unabhängig davon, ob sie eine Aufenthaltsbewilligung B oder eine Kurzaufenthaltsbewilligung L erhalten. Personen, die ihre L-Bewilligung in eine B-Bewilligung umwandeln, zählen zwar statistisch zur Einwanderung in die ständige ausländische erwerbstätige Wohnbevölkerung, werden aber in der Kategorie „aus dem Ausland zugezogen“ nicht gezählt, sondern neu als Statuswechsel direkt ausgewiesen.

Auswanderung (Wegzug) = Der ständigen oder nicht ständigen ausländischen Wohnbevölkerung angehörende ausländische Staatsangehörige, die während einer bestimmten Periode (z.B. Monat, Jahr) die Schweiz verlassen. Auswanderung (Wegzug) = Effektive Auswanderung + Statuswechsel Abnahme. Einbürgerungen und Todesfälle zählen nicht zur Auswanderung.

Bürgerrechtssaldo = Differenz zwischen Erwerb des Schweizer Bürgerrechts (Einbürgerungen, Feststellungen, Adoptionen) und Verlust des Schweizer Bürgerrechts.

Drittstaatsangehörige = Personen, die nicht die Staatsangehörigkeit eines EU/EFTA/UK-Staates haben.

EFTA = EFTA-Staaten sind ausser der Schweiz Island, Liechtenstein und Norwegen.

Effektive Einwanderung = Einwanderung aus dem Ausland in die Schweiz.

Einwanderung (Zuzug) = Ausländische Staatsangehörige, die während einer bestimmten Periode (z.B. Monat, Jahr) in die Schweiz eingewandert sind. Einwanderung (Zuzug) = Effektive Einwanderung + Übertritt aus dem Asylbereich + Statuswechsel Zunahme. Die Geburten zählen nicht zur Einwanderung.

Erleichterte Einbürgerungen = Die erleichterte Einbürgerung wird ausländischen Ehegatten von Schweizer Bürgerinnen und Bürgern, welche in der Schweiz oder im Ausland wohnen, gewährt. Im Übrigen wird die erleichterte Einbürgerung ausländischen Kindern eines schweizerischen Elternteils gewährt.

EU-2 = Bulgarien und Rumänien.

EU-8 = Estland, Lettland, Litauen, Polen, Slowakei, Slowenien, Tschechien, Ungarn.

EU-17 = Belgien, Dänemark, Deutschland, Finnland, Frankreich, Griechenland, Irland, Italien, Luxemburg, Malta, Niederlande, Österreich, Portugal, Schweden, Spanien, Zypern und das Vereinigte Königreich (UK). Bis zum Ende der zwischen UK und der EU vereinbarten Übergangsphase (siehe Begriffsdefinition des *Vereinigten Königreichs*) bleibt die Kategorie der EU-17-Länder in den statistischen Veröffentlichungen des SEM (Zemis) unverändert. Dies ermöglicht uns, weiterhin die statistischen Daten mit früheren Perioden zu vergleichen.

EU/EFTA/UK = Diese Kategorie umfasst die 27 Mitgliedsstaaten der Europäischen Union (Stand 1. Februar 2020), die EFTA und das Vereinigte Königreich (UK). Der neue Name EU/EFTA/UK wird in der Publikation *Februar 2020* das erste Mal verwendet und wird während der Übergangsphase (zwischen UK und EU) beibehalten (siehe Begriffsdefinition *Vereinigten Königreichs*). Er ersetzt den Begriff EU-28/EFTA, welcher die gleichen Länder umfasst und in der Statistik Zuwanderung bis Januar 2020 verwendet wurde.

Familiennachzug = Sinn und Zweck des Familiennachzugs ist es, das Zusammenleben der Familie zu ermöglichen und rechtlich abzusichern. Beim Familiennachzug muss unterschieden werden zwischen dem Nachzug von Familienangehörigen einerseits von Schweizerinnen und Schweizern und andererseits von ausländischen Personen mit Niederlassungs-, Aufenthalts- oder Kurzaufenthaltsbewilligung. Zudem muss zwischen dem Familiennachzug im Rahmen des FZA und dem Familiennachzug im Rahmen des AIG unterschieden werden.

FZA = Freizügigkeitsabkommen mit der Europäischen Union (SR 0.142.112.681)

Grenzgänger = Personen, die in einem ausländischen Staat wohnen und in der Schweiz arbeiten (Arbeitnehmer/innen oder Selbständige mit Firmensitz in der Schweiz).

Kroatien = Am 1. Juli 2013 ist Kroatien der Europäischen Union beigetreten. Die Erweiterung des Freizügigkeitsabkommens auf Kroatien wurde in einem neuen Protokoll III ausgehandelt. Das Protokoll III trat am 1. Januar 2017 in Kraft. Seit diesem Datum profitieren kroatische Staatsangehörige von der Personenfreizügigkeit. Für kroatische Staatsangehörige, die in der Schweiz eine Erwerbstätigkeit aufnehmen wollen, gelten Übergangsbestimmungen.

Meldeverfahren = Arbeitnehmer und selbständige Dienstleistungserbringer aus den EU-27/EFTA-Mitgliedstaaten sowie entsandte Arbeitnehmer/innen können sich während höchstens drei Monaten oder 90 Arbeitstagen im Kalenderjahr grundsätzlich ohne ausländerrechtliche Bewilligung in der Schweiz aufhalten. Für sie besteht aber eine Meldepflicht.

Nicht ständige ausländische Wohnbevölkerung = Alle ausländischen Staatsangehörigen, die weniger als ein Jahr in der Schweiz wohnhaft und im Besitz einer Kurzaufenthaltsbewilligung sind. Personen im Asylprozess (Ausweis F oder N) werden nicht berücksichtigt, da sie rechtlich zum Asyl- und nicht zum Ausländerbereich zählen.

Ordentliche Einbürgerungen = Ausländische Staatsangehörige, welche seit 12 Jahren in der Schweiz wohnen, hier integriert, mit unseren Lebensverhältnissen vertraut sind und die schweizerische Rechtsordnung beachten, können die ordentliche Einbürgerung beantragen.

Reaktivierung Aufenthalt / Übriger Abgang = Registertechnisch bedingte Korrekturen der Bewegungen der ständigen oder nicht ständigen ausländischen Wohnbevölkerung; bspw. Reaktivierung von vorgenommenen Mutationen.

Saldo natürliche Bevölkerungsbewegungen = Differenz zwischen Geburten und Todesfällen der ausländischen Wohnbevölkerung.

Ständige ausländische Wohnbevölkerung = Enthalten sind alle ausländischen Staatsangehörigen mit einer Niederlassungsbewilligung C, einer Aufenthaltsbewilligung B, einer Kurzaufenthaltsbewilligung L \geq 12 Monate und anerkannte Flüchtlinge. Zum Bestand am Quartalsende werden auch die Geburten unter Geburtenüberschuss (Anzahl Geburten minus Todesfälle) verzeichnet. Nicht dazu zählen Asylsuchende und vorläufig Aufgenommene, Diplomatinen und Diplomaten mit einer Aufenthaltsbewilligung des EDA, die internationalen Funktionärinnen und Funktionäre sowie deren Familienangehörige, sofern diese keine Erwerbstätigkeit ausüben. Die Daten des SEM beruhen auf den erteilten Bewilligungen (Registerdatei).

Vereinigtes Königreich (UK) = UK hat die EU am 31. Januar 2020 verlassen. Das FZA gilt bis mindestens 31. Dezember 2020 weiterhin für britische Staatsangehörige in der Schweiz. Während dieser Übergangsphase bleiben die Länderkategorien (EU/EFTA/UK und EU-17) in der Statistik Zuwanderung unverändert, lediglich die Bezeichnung EU-28/EFTA wurde angepasst (siehe auch die Definitionen EU/EFTA/UK und EU-17).

VZAE = Verordnung über Zulassung, Aufenthalt und Erwerbstätigkeit (SR 142.201)

Wanderungssaldo = Differenz zwischen der Einwanderung und der Auswanderung von ausländischen Staatsangehörigen, jeweils bezogen auf die ständige oder nicht ständige ausländische Wohnbevölkerung. Dabei werden auch die beiden Kategorien „Reaktivierung Aufenthalt“ sowie „Übriger Abgang“ (Registertechnisch bedingte Korrekturen der Bewegungen der ständigen und nicht ständigen ausländischen Wohnbevölkerung) mitgezählt.

Wiedereinbürgerungen = Die Wiedereinbürgerung kann Personen gewährt werden, welche das Schweizer Bürgerrecht verloren haben. Die Gesuchstellerin oder der Gesuchsteller muss eine Bindung zur Schweiz nachweisen.