

Statistik Zuwanderung

Ausländerinnen und Ausländer in der Schweiz

Publikation, 27. Februar 2020
3003 Bern-Wabern, 25. Februar 2020

Monat Januar 2020 auf einen Blick

	Januar 2020	Januar 2019
Ausländerbestand (ständige ausländische Wohnbevölkerung)	2'117'788	--
Wanderungssaldo (ständige ausländische Wohnbevölkerung)	6'938	5'228
Aus dem Ausland zugezogen EU-17/EFTA - Arbeitsmarkt	9'597	9'011
Aus dem Ausland zugezogen EU-8 - Arbeitsmarkt	1'718	1'752
Aus dem Ausland zugezogen EU-2 - Arbeitsmarkt	591	530
Bewilligungen Drittstaaten – Arbeitsmarkt	432	581
Abweichungen von den allg. Zulassungsvoraussetzungen	354	411
Familiennachzug zur ständigen Wohnbevölkerung	3'958	3'441
Einbürgerungen	1'815	1'592

Inhaltsverzeichnis

1.	Ausländerbestand am 31.01.2020	3
2.	Einwanderung, Auswanderung und Wanderungssaldo	4
2.1.	Einwanderung (Zuzug)	4
2.2.	Auswanderung (Wegzug)	5
2.3.	Wanderungssaldo	6
3.	Einwanderung in den Schweizer Arbeitsmarkt.....	7
3.1.	Erwerbstätige EU-17/EFTA	7
3.2.	Erwerbstätige EU-8	8
3.3.	Erwerbstätige EU-2	9
3.4.	Kontingente Kroatien.....	10
3.5.	Grenzgängerbewilligungen	10
3.6.	Meldeverfahren (monatlich)	11
3.7.	Bewilligungen Drittstaaten	12
3.8.	Bewilligungen Dienstleistungserbringer >120 Tage EU-28/EFTA.....	13
3.9.	Einwanderung (Zuzug) nach Wirtschaftssektoren und Wirtschaftsbranchen (EU-28/EFTA).....	14
4.	Arbeitslosenquoten	16
5.	Abweichungen von den allgemeinen Zulassungsvoraussetzungen und Bewilligungen nach Auflösung der Familiengemeinschaft	17
6.	Familiennachzug	18
7.	Einbürgerungen	20
8.	Erteilte Niederlassungsbewilligungen C.....	21
9.	Begriffsdefinitionen.....	22

1. Ausländerbestand am 31.01.2020

Ständige ausländische Wohnbevölkerung			
	Januar 2019	Januar 2020	Veränderung zum Vorjahresmonat in %
Total	2'086'245	2'117'788	1.5
EU-28/EFTA	1'426'453	1'446'992	1.4
EU-17	1'273'709	1'283'103	0.7
EU-8	93'359	99'343	6.4
EU-2	26'835	32'090	19.6
Kroatien	28'464	28'354	-0.4
Drittstaatsangehörige	659'792	670'796	1.7

Bewilligungsarten ständige ausländische Wohnbevölkerung				
	Bestand		Veränderung zum Vorjahresmonat	
	absolut	in %	absolut	in %
Total	2'117'788	100.0	31'543	1.5
Kurzaufenthalter/-innen >=12 Monate	20'966	1.0	-2'140	-9.3
Aufenthalter/-innen	716'868	33.8	17'799	2.5
Niedergelassene	1'379'954	65.2	15'884	1.2

Nicht ständige ausländische Wohnbevölkerung			
	Januar 2019	Januar 2020	Veränderung zum Vorjahresmonat in %
Total	52'157	50'385	-3.4
EU-28/EFTA	43'234	42'085	-2.7
EU-17	29'851	30'142	1.0
EU-8	8'244	8'065	-2.2
EU-2	4'478	3'178	-29.0
Kroatien	566	621	9.7
Drittstaatsangehörige	8'923	8'300	-7.0

Quelle: ZEMIS

- Ende Januar 2020 bestand die **ständige ausländische Wohnbevölkerung** zu 68.3% aus Personen der EU-28/EFTA-Staaten. Drittstaatsangehörige machten einen Anteil von 31.7% aus.
- Ende Januar 2020 machten EU-28/EFTA-Staatsangehörige an der **nicht ständigen ausländischen Wohnbevölkerung** einen Anteil von 83.5% aus. 16.5% stammten aus Drittstaaten.

Einwanderung, Auswanderung und Wanderungssaldo

1.1. Einwanderung (Zuzug)¹

Ständige ausländische Wohnbevölkerung						
	Januar 2019	Januar 2020	Veränderung zum Vorjahresmonat in %	Jan bis Jan 2019	Jan bis Jan 2020	Veränderung zum Vorjahr in %
Total	11'814	13'404	13.5			
EU-28/EFTA	8'273	9'607	16.1			
EU-17	6'849	7'723	12.8			
EU-8	1'024	1'095	6.9			
EU-2	309	669	116.5			
Kroatien	63	82	30.2			
Drittstaatsangehörige	3'541	3'797	7.2			
Nicht ständige ausländische Wohnbevölkerung						
	Januar 2019	Januar 2020	Veränderung zum Vorjahresmonat in %			
Total	9'625	9'534	-0.9			
EU-28/EFTA	8'274	8'284	0.1			
EU-17	6'194	6'395	3.2			
EU-8	1'368	1'347	-1.5			
EU-2	604	381	-36.9			
Kroatien	98	146	49.0			
Drittstaatsangehörige	1'351	1'250	-7.5			

Quelle: ZEMIS

Effektive Einwanderung

Ständige ausländische Wohnbevölkerung						
	Januar 2019	Januar 2020	Veränderung zum Vorjahresmonat in %	Jan bis Jan 2019	Jan bis Jan 2020	Veränderung zum Vorjahr in %
Total	8'863	10'360	16.9			
EU-28/EFTA	6'286	7'557	20.2			
Drittstaatsangehörige	2'577	2'803	8.8			

Quelle: ZEMIS

¹ Einwanderung (Zuzug) = Effektive Einwanderung + Übertritt aus dem Asylbereich + Statuswechsel Zunahme. Exklusive Reaktivierung im Januar 2020: 1'018 (ständige ausländische Wohnbevölkerung); 378 (nicht ständige ausländische Wohnbevölkerung).

1.2. Auswanderung (Wegzug)²

Ständige ausländische Wohnbevölkerung						
	Januar 2019	Januar 2020	Veränderung zum Vorjahresmonat in %	Jan bis Jan 2019	Jan bis Jan 2020	Veränderung zum Vorjahr in %
Total	6'085	5'915	-2.8			
EU-28/EFTA	4'669	4'614	-1.2			
EU-17	4'005	3'945	-1.5			
EU-8	507	484	-4.5			
EU-2	93	142	52.7			
Kroatien	44	29	-34.1			
Drittstaatsangehörige	1'416	1'301	-8.1			
Nicht ständige ausländische Wohnbevölkerung						
	Januar 2019	Januar 2020	Veränderung zum Vorjahresmonat in %	Jan bis Jan 2019	Jan bis Jan 2020	Veränderung zum Vorjahr in %
Total	5'563	5'300	-4.7			
EU-28/EFTA	4'415	4'315	-2.3			
EU-17	2'815	2'667	-5.3			
EU-8	1'099	1'084	-1.4			
EU-2	453	500	10.4			
Kroatien	41	52	26.8			
Drittstaatsangehörige	1'148	985	-14.2			

Quelle: ZEMIS

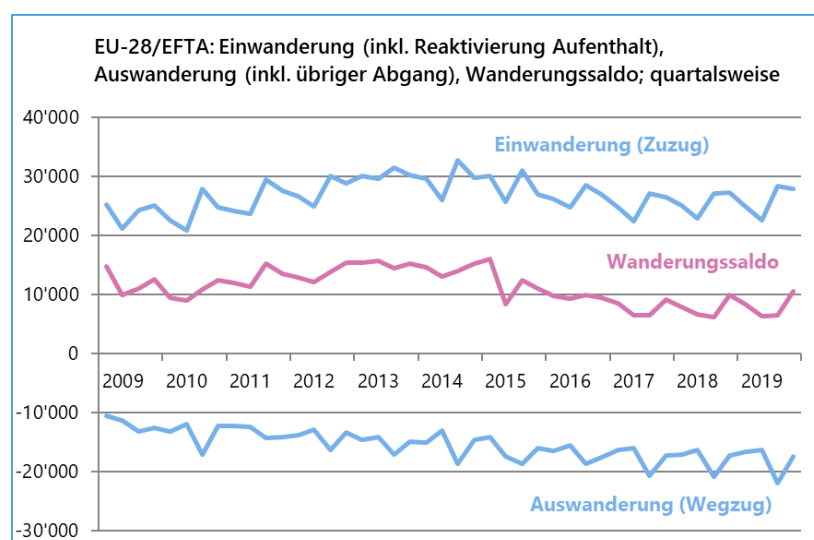
- Der **Wanderungssaldo der ständigen ausländischen Wohnbevölkerung** hat im Januar 2020 im Vergleich zum Vorjahr zugenommen (32.7%).
- Die **Einwanderung (Zuzug) der ständigen ausländischen Wohnbevölkerung** hat im Januar 2020 im Vergleich zum Vorjahr ebenfalls zugenommen (13.5%).
- Die **Auswanderung (Wegzug) der ständigen ausländischen Wohnbevölkerung** hat im Januar 2020 im Vergleich zum Vorjahr abgenommen (-2.8%).

² Auswanderung (Wegzug) = Effektive Auswanderung + Statuswechsel Abnahme. Exklusive übriger Abgang im Januar 2020: 1'569 (ständige ausländische Wohnbevölkerung); 7'317 (nicht ständige ausländische Wohnbevölkerung).

1.3. Wanderungssaldo³

Ständige ausländische Wohnbevölkerung						
	Januar 2019	Januar 2020	Veränderung zum Vorjahresmonat in %			
Total	5'228	6'938	32.7			
EU-28/EFTA	3'323	4'646	39.8			
EU-17	2'661	3'539	33.0			
EU-8	447	536	19.9			
EU-2	195	495	153.8			
Kroatien	14	54	285.7			
Drittstaatsangehörige	1'905	2'292	20.3			
Nicht ständige ausländische Wohnbevölkerung						
	Januar 2019	Januar 2020	Veränderung zum Vorjahresmonat in %			
Total	-2'666	-2'705	-1.5			
EU-28/EFTA	-1'567	-1'765	-12.6			
EU-17	-896	-689	23.1			
EU-8	-457	-524	-14.7			
EU-2	-183	-497	-171.6			
Kroatien	-24	-55	-129.2			
Drittstaatsangehörige	-1'099	-940	14.5			

Quelle: ZEMIS



Quelle: ZEMIS

³ Definition Wanderungssaldo siehe Begriffsdefinitionen.

2. Einwanderung in den Schweizer Arbeitsmarkt

2.1. Erwerbstätige EU-17/EFTA

Monatlich ausgestellte Bewilligungen an Erwerbstätige EU-17/EFTA

	B			L			Aus dem Ausland zugezogen (ständige und nicht ständige ausländische Wohnbevölkerung)		
	2018 / 2019	2019 / 2020	Veränderung in %	2018 / 2019	2019 / 2020	Veränderung in %	2018 / 2019	2019 / 2020	Veränderung in %
Februar	3'949	4'032	+2.1	2'966	2'734	-7.8	6'089	6'795	+11.6
März	3'926	4'081	+3.9	3'111	3'103	-0.3	6'272	6'686	+6.6
April	3'893	4'028	+3.5	4'107	3'585	-12.7	6'677	6'677	0.0
Mai	4'173	4'109	-1.5	4'210	4'237	+0.6	6'987	7'245	+3.7
Juni	3'940	3'477	-11.8	4'313	3'862	-10.5	7'878	7'006	-11.1
Juli	4'329	4'265	-1.5	3'616	3'645	+0.8	7'917	7'478	-5.5
August	4'098	4'274	+4.3	3'138	2'563	-18.3	7'134	6'568	-7.9
September	4'313	4'594	+6.5	2'869	2'957	+3.1	6'899	7'769	+12.6
Oktober	5'224	5'348	+2.4	2'954	3'685	+24.7	7'520	8'613	+ 14.5
November	4'564	4'455	-14.7	3'549	3'443	-2.9	7'508	7'174	-4.4
Dezember	2'892	2'841	-1.8	4'861	6'180	+27.1	7'341	9'180	+25.1
Januar	4'244	4'647	+9.5	4'102	4'186	+2.0	9'011	9'597	+6.5
Total	49'545	50'151	+1.2	43'564	44'412	+1.9	87'233	90'788	+4.1

Quelle: ZEMIS

2.2. Erwerbstätige EU-8

Monatlich ausgestellte Bewilligungen an Erwerbstätige EU-8

	B			L			Aus dem Ausland zugezogen (ständige und nicht ständige ausländische Wohnbevölkerung)		
	2018 / 2019	2019 / 2020	Veränderung in %	2018 / 2019	2019 / 2020	Veränderung in %	2018 / 2019	2019 / 2020	Veränderung in %
Februar	674	675	+0.1	1'006	1'023	+1.7	1'347	1'349	+0.1
März	746	707	-5.2	1'376	1'343	-2.4	1'780	1'725	-3.1
April	763	728	-4.6	1'501	1'480	-1.4	1'884	1'853	-1.6
Mai	753	780	+3.6	1'890	1'988	+5.2	2'168	2'302	+6.2
Juni	836	643	-23.1	2062	1'651	-19.9	2'645	2'024	-23.5
Juli	832	780	-6.3	1'662	1'737	+4.5	2'376	2'172	-8.6
August	686	780	+13.7	251	1'330	+429.9	1'817	1'679	-7.6
September	721	798	+10.7	1'231	1'169	-5.0	1'682	1'807	+7.4
Oktober	916	967	+5.6	1'309	1'477	+12.8	1'913	2'082	+8.8
November	884	785	-11.1	1'287	1'179	-8.4	1'726	1'632	-5.4
Dezember	530	538	+1.5	1'438	1'568	+9.0	1'714	1'929	+12.5
Januar	710	768	+8.2	1'217	1'305	+7.2	1'752	1'718	-1.9
Total	9'145	8'877	-2.9	17'309	17'108	-1.2	22'804	22'272	-2.3

Quelle: ZEMIS

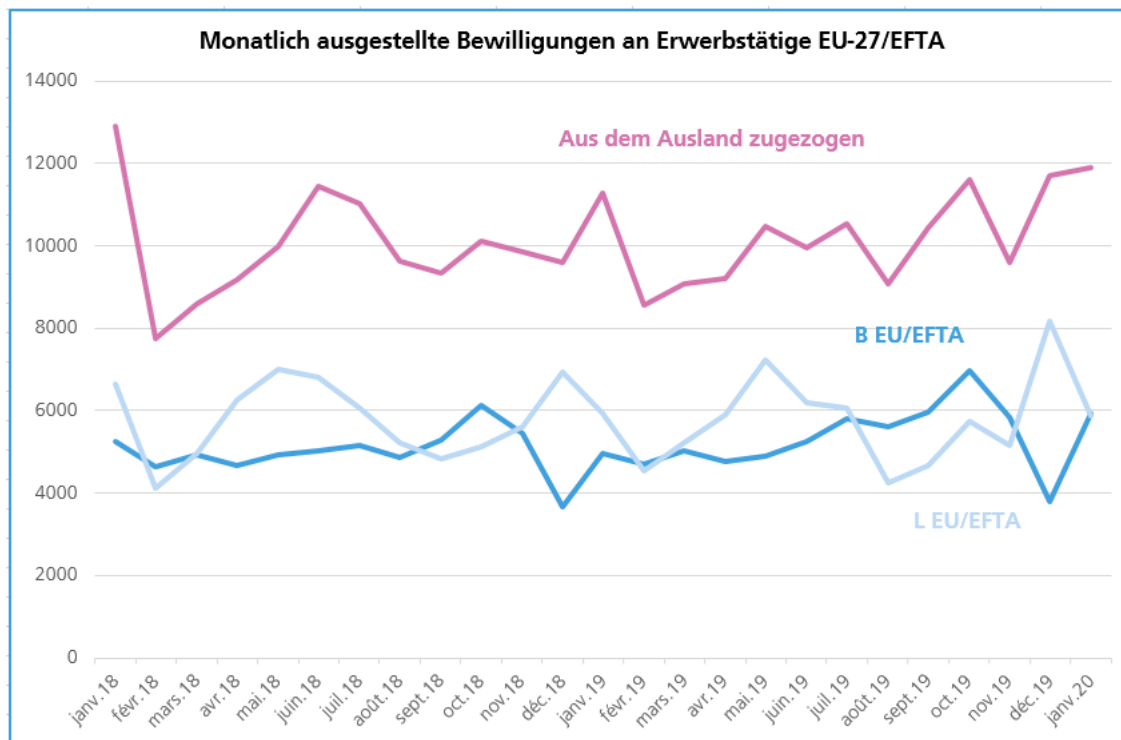
2.3. Erwerbstätige EU-2

Monatlich ausgestellte Bewilligungen an Erwerbstätige EU-2*

	B			L			Aus dem Ausland zugezogen (ständige und nicht ständige ausländische Wohnbevölkerung)		
	2018 / 2019	2019 / 2020	Veränderung in %	2018 / 2019	2019 / 2020	Veränderung in %	2018 / 2019	2019 / 2020	Veränderung in %
Februar	0	0	-	380	550	+44.7	305	428	+40.3
März	249	249	0.0	491	771	+57.0	548	655	+19.5
April	0	0	-	636	838	+31.8	613	675	+10.1
Mai	0	0	-	921	991	+7.6	821	941	+14.6
Juni	249	*1'136	+356.2	421	677	+60.8	939	942	+0.3
Juli	0	755	-	802	679	-15.3	738	897	+21.5
August	0	615	-	746	511	-31.5	684	828	+21.1
September	249	590	+136.9	726	537	-26.0	748	854	+14.2
Oktober	0	656	-	847	587	-30.7	684	903	+32.0
November	0	584	-	783	534	-31.8	635	807	+27.1
Dezember	249	400	+60.6	629	438	-30.4	550	610	+10.9
Januar	0	505	-	613	379	-38.2	530	591	+11.5
Total	996	5'490	+451.2	7'995	7'492	-6.3	7'795	9'131	+17.1

Quelle: ZEMIS

* Seit dem 1. Juni 2019 sind Aufenthaltsbewilligungen B für Erwerbstätige der EU-2 nicht mehr kontingentiert.



2.4. Kontingente Kroatien

Kontingents-Periode 1. Januar 2020 - 31. Dezember 2020

Aufenthaltsbewilligung B Total Kontingent = 133 (pro Quartal: 33)

Kurzaufenthaltsbewilligung L Total Kontingent = 1'158 (pro Quartal 289)

01.01.2020 – 31.03.2020 (1. FZA-Quartal)

	Aufenthalter B		Kurzaufenthalter L	
	Seit dem 1. Januar 2020 erteilte Bewilligungen	Aktueller Restbestand Kontingent	Seit dem 1. Januar 2020 erteilte Bewilligungen	Aktueller Restbestand Kontingent
Januar	33	0	101	188
Februar				
März				

Die Kontingente Kroatien werden quartalsweise freigegeben.

Quelle: ZEMIS

2.5. Grenzgängerbewilligungen

	Erteilte Grenzgängerbewilligungen			Bestand Grenzgänger mit aktivem Arbeitsverhältnis	
	2018	2019	2020	2019	2020
Januar	4'672	5'563	6'013	316'643	--
Februar	4'082	5'832		316'643	
März	4'159	4'728		316'643	
April	4'788	6'163		322'720	
Mai	4'798	6'653		322'720	
Juni	5'876	5'618		322'720	
Juli	4'526	6'741		325'291	
August	5'396	4'986		325'291	
September	4'369	5'397		325'291	
Oktober	5'578	5'874		328'850	
November	5'401	5'478		328'850	
Dezember	4'654	4'715		328'850	

Quelle: Erteilte Grenzgängerbewilligungen: ZEMIS; Bestand Grenzgänger mit aktivem Arbeitsverhältnis: Grenzgängerstatistik BFS.

2.6. Meldeverfahren (monatlich)

Anzahl Arbeitstage	Januar 2019	Januar 2020	Veränderung	
			absolut	in %
Gesamttotal	555 926	590 138	34 212	6.2
Arbeitnehmer	381 782	398 488	16 706	4.4
Selbständige	58 989	61 901	2 912	4.9
Entsandte Arbeitnehmer	115 155	129 749	14 594	12.7

Anzahl Meldepflichtige

Gesamttotal	44 312	47 478	3 166	7.1
Arbeitnehmer	23 555	24 807	1 252	5.3
Selbständige	5 757	6 161	404	7.0
Entsandte Arbeitnehmer	15 000	16 510	1 510	10.1

Anzahl Meldepflichtige nach Wirtschaftssektor

Gesamttotal	44 312	47 478	3 166	7.1
Landwirtschaft	658	870	212	32.2
Industrie und Handwerk	14 147	14 617	470	3.3
Dienstleistungen	29 507	31 991	2 484	8.4

Quelle: ZEMIS

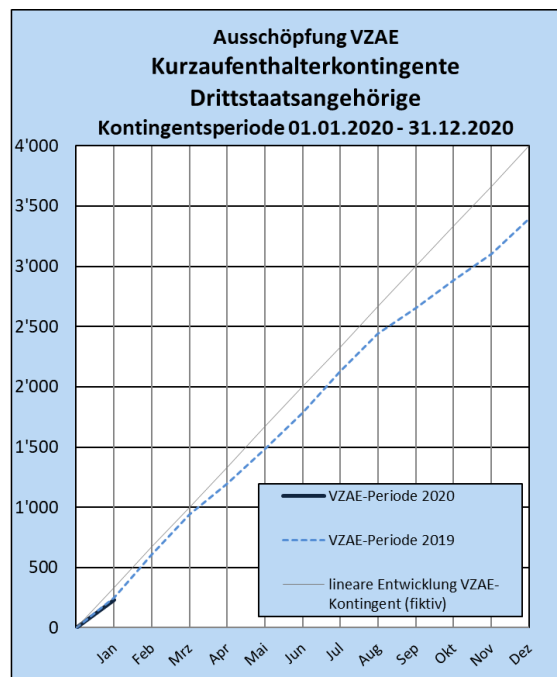
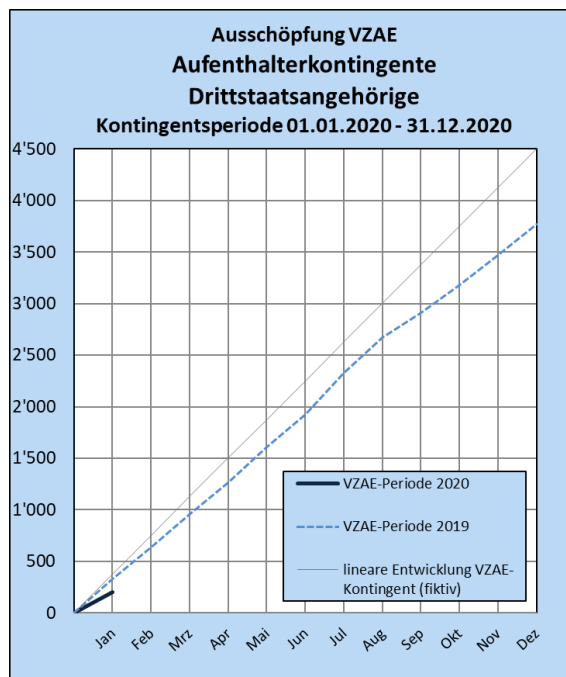
- Die Anzahl der **erwerbstätigen Personen aus der EU-17/EFTA**, die **aus dem Ausland zugezogen** sind, hat im Zeitraum Februar 2019 bis Januar 2020 gegenüber dem Vorjahr zugenommen (+4.1% resp. +3'555 Personen). Bei den Arbeitskräften aus der **EU-8** haben die **aus dem Ausland zugezogenen Erwerbstätigen** gegenüber dem Vorjahr um -2.3% resp. -532 Personen abgenommen. Zwischen Februar 2019 und Januar 2020 ist eine Zunahme bei den **aus dem Ausland zugezogenen EU-2-Staatsangehörigen** zu verzeichnen (+17.1% resp. +1'336 Personen).
- Die **erteilten Grenzgängerbewilligungen** haben im Januar 2020 gegenüber dem Vorjahresmonat um +8.0% zugenommen (+450 Bewilligungen).
- Im Januar 2020 wurden insgesamt 19'484 **Dienstleistungserbringer** gemeldet (Entsandte plus Selbständige, ohne Stellenantritte). Gegenüber dem Vorjahresmonat hat der Bestand zugenommen (+1'914 Meldungen oder +9.2%).
- Die **kurzfristigen Stellenantritte** bei Schweizer Arbeitgebern haben im Januar 2020 gegenüber dem Vorjahresmonat um +5.3% zugenommen.

2.7. Bewilligungen Drittstaaten

	VZAE Kurzaufenthalter L		VZAE Aufenthaltler B	
	Ausschöpfung VZAE-Periode 2019, kumuliert	Ausschöpfung VZAE-Periode 2020, kumuliert	Ausschöpfung VZAE-Periode 2019, kumuliert	Ausschöpfung VZAE-Periode 2020, kumuliert
Januar	249	*233	332	*199
Februar	604		642	
März	939		954	
April	1'200		1'266	
Mai	1'480		1'611	
Juni	1'784		1'926	
Juli	2'132		2'320	
August	2'442		2'666	
September	2'655		2'911	
Oktober	2'887		3'181	
November	3'106		3'468	
Dezember	3'396		3'766	

Quelle: ZEMIS

* Ende Januar 2020 befanden sich 4'053 B-Kontingente sowie 3'518 L-Kontingente in der Bundesreserve (inkl. Vorjahresreserve). Das Total der kantonalen Restbestände betrug Ende Januar 2020 1'051 B-Kontingente sowie 1'767 L-Kontingente.



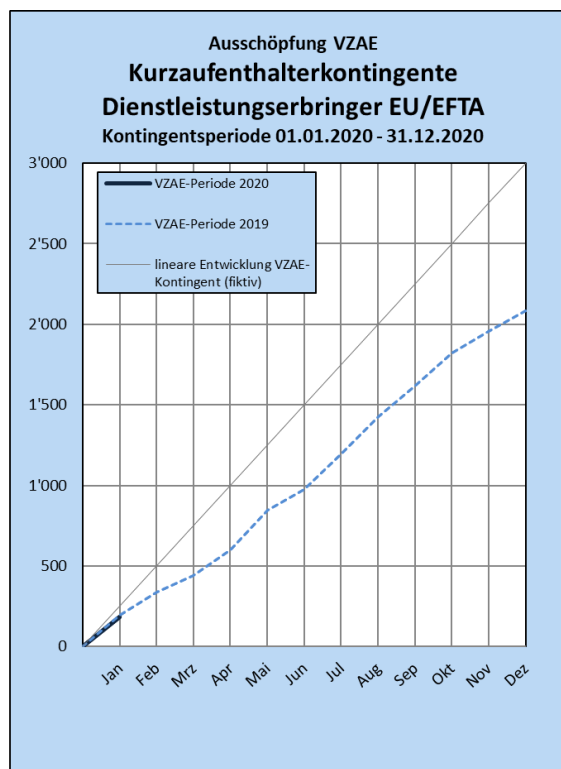
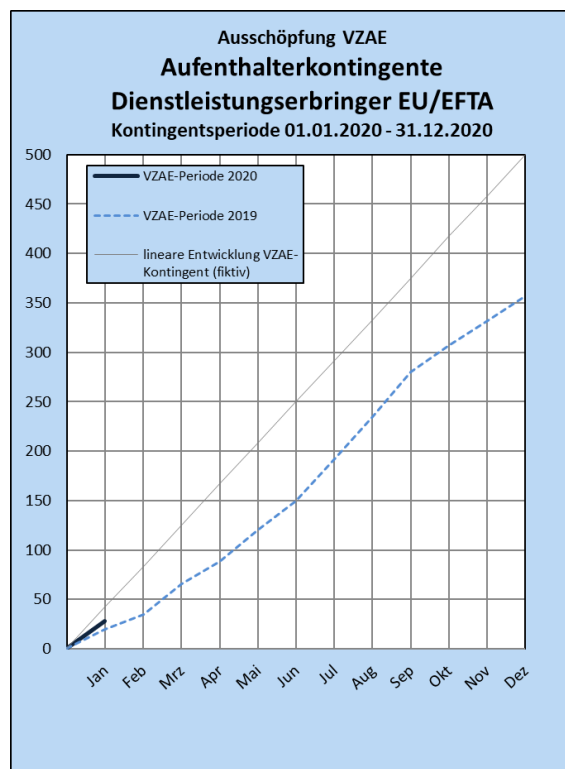
Für Erwerbstätige aus Drittstaaten stehen 2020 4'000 Kurzaufenthaltsbewilligungen und 4'500 Aufenthaltbewilligungen zur Verfügung. Die Ausschöpfung der **Drittstaatenkontingente** liegt Ende Januar 2020 bei 6% für die Kurzaufenthalter und bei 4% für die Aufenthaltler.

2.8. Bewilligungen Dienstleistungserbringer >120 Tage EU-28/EFTA

	Kurzaufenthalter L		Aufenthalter B	
	Ausschöpfung Periode 2019, kumuliert	Ausschöpfung Periode 2020, kumuliert	Ausschöpfung Periode 2019, kumuliert	Ausschöpfung Periode 2020, kumuliert
Januar	195	* 186	20	* 28
Februar	336		35	
März	441		66	
April	602		88	
Mai	846		120	
Juni	976		149	
Juli	1'194		192	
August	1'428		235	
September	1'618		280	
Oktober	1'824		307	
November	1'955		332	
Dezember	2'086		357	

Quelle: ZEMIS

* Das Total der kantonalen Restbestände betrug Ende Januar 2020 377 B-Kontingente sowie 2'308 L-Kontingente.



Für Dienstleistungserbringer aus EU/EFTA-Staaten stehen 3'000 Kurzaufenthaltsbewilligungen und 500 Aufenthaltserbringerkontingente zur Verfügung. Diese Kontingente werden quartalsweise freigegeben. Die Ausschöpfung der Kontingente für [grenzüberschreitende Dienstleistungserbringer aus EU/EFTA-Staaten](#), die mehr als 120 Tage im Jahr in der Schweiz tätig werden, liegt Ende Januar 2020 bei 6% für die Kurzaufenthalter (L) und 6% für die Aufenthalter (B).

2.9. Einwanderung (Zuzug) nach Wirtschaftssektoren und Wirtschaftsbranchen (EU-28/EFTA)

Ständige ausländische Wohnbevölkerung						
	Januar 2019	Januar 2020	Veränderung zum Vorjahresmonat in %	Jan- -Jan 2019	Jan – Jan 2020	Veränderung zum Vorjahr in %
Total EU-28/EFTA	5'288	6'090	15.2			
Landwirtschaft	175	188	7.4			
Industrie und Handwerk	876	1'138	29.9			
Dienstleistungen	4'237	4'764	12.4			
EU-17	4'295	4'753	10.7			
Landwirtschaft	60	67	11.7			
Industrie und Handwerk	721	884	22.6			
Dienstleistungen	3'514	3'802	8.2			
EU-8	775	819	5.7			
Landwirtschaft	89	75	-15.7			
Industrie und Handwerk	120	161	34.2			
Dienstleistungen	566	583	3.0			
EU-2	178	474	166.3			
Landwirtschaft	23	46	100.0			
Industrie und Handwerk	25	86	244.0			
Dienstleistungen	130	342	163.1			
Kroatien	26	31	19.2			
Landwirtschaft	3	0	-100.0			
Industrie und Handwerk	7	5	-28.6			
Dienstleistungen	16	26	62.5			

Quelle: ZEMIS

- Für die EU-28/EFTA ist bezüglich **Wirtschaftssektoren** festzustellen, dass bei der **ständigen ausländischen Wohnbevölkerung** im Januar 2020 im Vergleich zum Vorjahresmonat eine Zunahme in den drei Wirtschaftssektoren „Landwirtschaft“, „Industrie und Handwerk“ sowie „Dienstleistungen“ zu verzeichnen ist.
- Bei der Einwanderung von EU-28/EFTA-Staatsangehörigen in die **nicht ständige ausländische Wohnbevölkerung** hat die Einwanderung in den Wirtschaftssektoren „Industrie und Handwerk“ und „Dienstleistungen“ im Vergleich zum Vorjahresmonat abgenommen, im Sektor „Landwirtschaft“ ist eine Zunahme zu verzeichnen (+4.3%).

Nicht ständige ausländische Wohnbevölkerung						
	Januar 2019	Januar 2020	Veränderung zum Vorjahresmonat in %	Jan bis Jan 2019	Jan bis Jan 2020	Veränderung zum Vorjahr in %
Total EU-28/EFTA	7'692	7'576	-1.5			
Landwirtschaft	184	192	4.3			
Industrie und Handwerk	895	851	-4.9			
Dienstleistungen	6'613	6'533	-1.2			
EU-17	5'772	5'855	1.4			
Landwirtschaft	32	51	59.4			
Industrie und Handwerk	774	762	-1.6			
Dienstleistungen	4'966	5'042	1.5			
EU-8	1'295	1'252	-3.3			
Landwirtschaft	95	88	-7.4			
Industrie und Handwerk	64	50	-21.9			
Dienstleistungen	1'136	1'114	-1.9			
EU-2	529	332	-37.2			
Landwirtschaft	57	53	-7.0			
Industrie und Handwerk	53	23	-56.6			
Dienstleistungen	419	256	-38.9			
Kroatien	90	124	37.8			
Landwirtschaft	0	0	-			
Industrie und Handwerk	4	15	275.0			
Dienstleistungen	86	109	26.7			

Quelle: ZEMIS

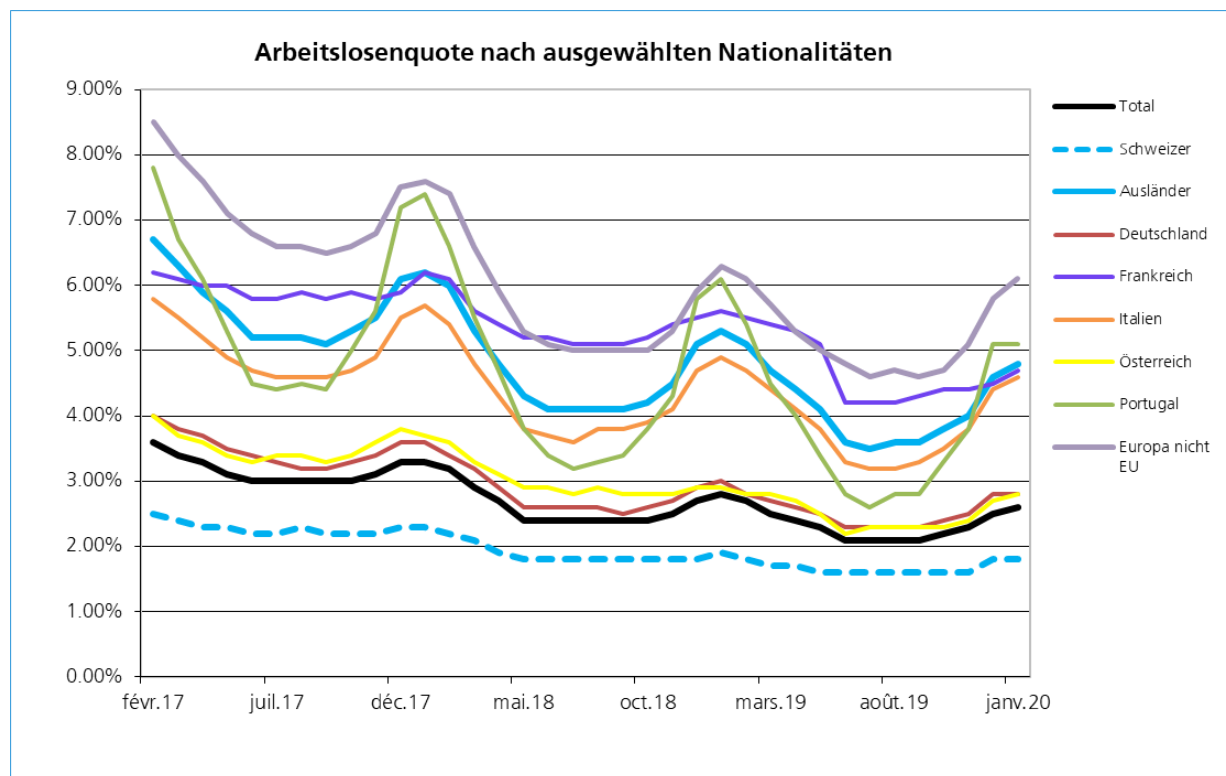
Top-5 Einwanderungen in Branchen EU-28/EFTA im Januar 2020

Ständige und nicht ständige ausländische Wohnbevölkerung	
Gastgewerbe	4'163
Planung, Beratung, Informatik	2'669
Medizin und Gesundheitswesen	664
Maschinen- und Fahrzeugbau	460
Unterrichtswesen	429

Quelle: ZEMIS

3. Arbeitslosenquoten

Arbeitslosenquote	Januar 2019	Januar 2020
Total	2.8%	2.6%
Ausländer/-innen	5.3%	4.8%
Schweizer/-innen	1.9%	1.8%



Quelle: SECO (Darstellung SEM)

4. Abweichungen von den allgemeinen Zulassungsvoraussetzungen und Bewilligungen nach Auflösung der Familiengemeinschaft

Ständige ausländische Wohnbevölkerung						
	Januar 2019	Januar 2020	Veränderung zum Vorjahresmonat in %	Jan bis Jan 2019	Jan bis Jan 2020	Veränderung zum Vorjahr in %
Bewilligungen nach Auflösung der Familiengemeinschaft (Art. 50 AIG)	4	6				
Infolge ehelicher Gewalt	0	2				
nach drei Jahren Ehegemeinschaft oder besondere Umstände	4	4				
Abweichungen von den allgemeinen Zulassungsvoraussetzungen (Art. 30 AIG)	407	348	-14.5			
Sans Papiers ^{4 a)} ⁵	154	87				
ausländischer Elternteil eines Schweizer Kindes	9	9				
wichtige öffentliche Interessen	4	11				
Umwandlung von F ⁶ - in B-Bewilligung b) ⁵	188	175				
Umwandlung von N ⁷ - in B-Bewilligung c) ⁵	5	8				
Weitere Ausnahmen ⁸	47	58				
Total	411	354	-13.9			

Quelle: ZEMIS

⁴ Abweichungen von den Zulassungsvoraussetzungen in schwerwiegenden persönlichen Härtefällen und zur Wahrung von wichtigen öffentlichen Interessen (gemäss Art. 30 Abs. 1 Bst. b AIG i. V. m. Art. 31 VZAE).

⁵ Vgl. Tabelle nachfolgende Seite: "Top-10 Zulassungsgründe a), b) und c) nach Staatsangehörigkeit".

⁶ F-Bewilligung = Vorläufig aufgenommene Ausländer/-innen.

⁷ N-Bewilligung = Asylsuchende.

⁸ Beispiele: Wiederzulassung nach Auslandsaufenthalt, Familiennachzug in aufsteigender Linie, Opfer von Menschenhandel, übrige Härtefälle.

Top-10 Zulassungsgründe a), b) und c)⁹ nach Staatsangehörigkeit

Ständige ausländische Wohnbevölkerung	
Staatsangehörigkeit	Januar 2020
Syrien	37
Afghanistan	31
Somalia	27
Philippinen	19
Brasilien	18
Eritrea	16
Bolivien	15
China	15
Sri Lanka	8
Kosovo	7
Übrige	77
Total	270

Quelle: ZEMIS

5. Familiennachzug

Familiennachzug zu Schweizer/-innen und Ausländer/-innen

Ständige ausländische Wohnbevölkerung						
	Januar 2019	Januar 2020	Veränderung zum Vorjahresmonat in %	Jan bis Jan 2019	Jan bis Jan 2020	Veränderung zum Vorjahr in %
Total Familiennachzug	3'441	3'958	15.0			
Familiennachzug zu Schweizerinnen und Schweizern	712	713	0.1			
Familiennachzug zu Ausländerinnen und Ausländern	2'729	3'245	18.9			

Quelle: ZEMIS

⁹ Vgl. Tabelle vorherige Seite.

Familiennachzug nach Staatsangehörigkeit

Ständige ausländische Wohnbevölkerung						
	Januar 2019	Januar 2020	Veränderung zum Vorjahresmonat in %	Jan bis Jan 2019	Jan bis Jan 2020	Veränderung zum Vorjahr in %
Total Familiennachzug	3'441	3'958	15.0			
davon nachgezogene EU-28/EFTA-Staatsangehörige	1'654	1'985	20.0			
davon nachgezogene Drittstaatsangehörige	1'787	1'973	10.4			

Quelle: ZEMIS

Top-10 Familiennachzug nach Staatsangehörigkeit

Ständige ausländische Wohnbevölkerung	
Staatsangehörigkeit der nachgezogenen Personen	Januar 2020
Italien	384
Deutschland	337
Frankreich	266
Kosovo	193
Portugal	191
Nordmazedonien	164
USA	152
Grossbritannien	146
Spanien	142
Brasilien	139
Übrige	1'844
Total	3'958

Quelle: ZEMIS

6. Einbürgerungen

Einbürgerungen						
	Januar 2019	Januar 2020	Veränderung zum Vorjahresmonat in %	Jan bis Jan 2019	Jan bis Jan 2020	Veränderung zum Vorjahr in %
Einbürgerungen	1'592	1'815	14.0			
Ordentlich	1'280	1'576	23.1			
Erleichtert und Wiedereinbürgerungen	312	239	-23.4			

Quelle: ZEMIS

Top-10 Einbürgerungen nach Staatsangehörigkeit

Top-10 Einbürgerungen nach Staatsangehörigkeit			
Staatsangehörigkeit	Januar 2019	Januar 2020	Veränderung zum Vorjahresmonat in %
Deutschland	262	371	41.6
Italien	171	228	33.3
Kosovo	139	118	-15.1
Frankreich	67	115	71.6
Portugal	108	110	1.9
Nordmazedonien	53	76	43.4
Türkei	73	73	0.0
Serbien	49	54	10.2
Spanien	59	52	-11.9
Grossbritannien	31	45	45.2

Quelle: ZEMIS

7. Erteilte Niederlassungsbewilligungen C

Ständige ausländische Wohnbevölkerung						
	Januar 2019	Januar 2020	Veränderung zum Vorjahresmonat in %	Jan bis Jan 2019	Jan bis Jan 2020	Veränderung zum Vorjahr in %
Total	7'632	7'420	-2.8			
davon vorzeitig erteilt ¹⁰	235	355	51.1			

Quelle: ZEMIS

Top-5 vorzeitig erteilte Niederlassungsbewilligungen nach Nationalität

Ständige ausländische Wohnbevölkerung	
Staatsangehörigkeit	Januar 2020
Russland	31
Rumänien	29
Polen	28
Ungarn	27
China	16

Quelle: ZEMIS

- Die Niederlassungsbewilligung C kann bei **erfolgreicher Integration**, namentlich wenn die betroffene Person über gute Kenntnisse einer Landessprache verfügt, bereits nach ununterbrochenem Aufenthalt mit Aufenthaltsbewilligung während der letzten fünf Jahre erteilt werden (Art. 34 Abs. 4 AIG). Eine **vorzeitige Erteilung der Niederlassungsbewilligung C** ist somit ein Indikator einer gelungenen Integration.
- Im Januar 2020 wurden 7'420 Niederlassungsbewilligungen C erteilt. Davon wurden 355 (4.8%) vorzeitig erteilt.

¹⁰ In der Statistik zu den vorzeitig erteilten Niederlassungsbewilligungen sind die EU-15/EFTA-Staaten nicht enthalten, da deren Staatsangehörigen die Niederlassungsbewilligung C nach fünf Jahren erteilt wird.

8. Begriffsdefinitionen

Abweichungen von den allgemeinen Zulassungsvoraussetzungen (Regelung Sans Papiers, übrige Härtefälle) und Bewilligungen nach Auflösung der Ehe = Bei diesen Ausländergruppen erfolgt eine Zulassung immer ohne Anrechnung an die Höchstzahlen im Sinne von Art. 20 AIG.

Aktive Grenzgängerbewilligungen = Bewilligungen, die gültig sind und deren Inhaber/-in als Grenzgänger in der Schweiz arbeitet (BFS). Da die Grenzgänger nicht verpflichtet sind, sich abzumelden, besteht eine gewisse Anzahl an Bewilligungen (ca. 20%), die zwar noch gültig sind, deren Inhaber aber keinen Gebrauch mehr von ihnen machen (SEM).

AIG = Ausländer- und Integrationsgesetz (SR 142.20)

Aus dem Ausland zugezogen = Personen, die zum ersten Mal in den Schweizer Arbeitsmarkt eintreten, unabhängig davon, ob sie eine Aufenthaltsbewilligung B oder eine Kurzaufenthaltsbewilligung L erhalten. Personen, die ihre L-Bewilligung in eine B-Bewilligung umwandeln, zählen zwar statistisch zur Einwanderung in die ständige ausländische erwerbstätige Wohnbevölkerung, werden aber in der Kategorie „aus dem Ausland zugezogen“ nicht gezählt, sondern neu als Statuswechsel direkt ausgewiesen.

Auswanderung (Wegzug) = Der ständigen oder nicht ständigen ausländischen Wohnbevölkerung angehörende ausländische Staatsangehörige, die während einer bestimmten Periode (z.B. Monat, Jahr) die Schweiz verlassen. Auswanderung (Wegzug) = Effektive Auswanderung + Statuswechsel Abnahme. Einbürgerungen und Todesfälle zählen nicht zur Auswanderung.

Bürgerrechtssaldo = Differenz zwischen Erwerb des Schweizer Bürgerrechts (Einbürgerungen, Feststellungen, Adoptionen) und Verlust des Schweizer Bürgerrechts.

Drittstaatsangehörige = Personen, die nicht die Staatsangehörigkeit eines EU-28/EFTA-Staates haben.

EFTA = EFTA-Staaten sind ausser der Schweiz Island, Liechtenstein und Norwegen.

Effektive Einwanderung = Einwanderung aus dem Ausland in die Schweiz.

Einwanderung (Zuzug) = Ausländische Staatsangehörige, die während einer bestimmten Periode (z.B. Monat, Jahr) in die Schweiz eingewandert sind. Einwanderung (Zuzug) = Effektive Einwanderung + Übertritt aus dem Asylbereich + Statuswechsel Zunahme. Die Geburten zählen nicht zur Einwanderung.

Erleichterte Einbürgerungen = Die erleichterte Einbürgerung wird ausländischen Ehegatten von Schweizer Bürgerinnen und Bürgern, welche in der Schweiz oder im Ausland wohnen, gewährt. Im Übrigen wird die erleichterte Einbürgerung ausländischen Kindern eines schweizerischen Elternteils gewährt.

EU-2 = Bulgarien und Rumänien.

EU-8 = Estland, Lettland, Litauen, Polen, Slowakei, Slowenien, Tschechien, Ungarn.

EU-17 = Belgien, Dänemark, Deutschland, Finnland, Frankreich, Griechenland, Irland, Italien, Luxemburg, Malta, Niederlande, Österreich, Portugal, Schweden, Spanien, Vereinigtes Königreich und Zypern.

EU-28/EFTA = Gesamte EU und EFTA.

Familiennachzug = Sinn und Zweck des Familiennachzugs ist es, das Zusammenleben der Familie zu ermöglichen und rechtlich abzusichern. Beim Familiennachzug muss unterschieden werden zwischen dem Nachzug von Familienangehörigen einerseits von Schweizerinnen und Schweizern und andererseits von ausländischen Personen mit Niederlassungs-, Aufenthalts- oder Kurzaufenthaltsbewilligung. Zudem muss zwischen dem Familiennachzug im Rahmen des FZA und dem Familiennachzug im Rahmen des AIG unterschieden werden.

FZA = Freizügigkeitsabkommen mit der Europäischen Union (SR 0.142.112.681)

Grenzgänger = Personen, die in einem ausländischen Staat wohnen und in der Schweiz arbeiten (Arbeitnehmer/innen oder Selbständige mit Firmensitz in der Schweiz).

Kroatien = Am 1. Juli 2013 ist Kroatien der Europäischen Union beigetreten. Die Erweiterung des Freizügigkeitsabkommens auf Kroatien wurde in einem neuen Protokoll III ausgehandelt. Das Protokoll III trat am 1. Januar 2017 in Kraft. Seit diesem Datum profitieren kroatische Staatsangehörige von der Personenfreizügigkeit. Für kroatische Staatsangehörige, die in der Schweiz eine Erwerbstätigkeit aufnehmen wollen, gelten Übergangsbestimmungen.

Meldeverfahren = Arbeitnehmer und selbständige Dienstleistungserbringer aus den EU-27/EFTA-Mitgliedstaaten sowie entsandte Arbeitnehmer/-innen können sich während höchstens drei Monaten oder 90 Arbeitstagen im Kalenderjahr grundsätzlich ohne ausländerrechtliche Bewilligung in der Schweiz aufhalten. Für sie besteht aber eine Meldepflicht.

Nicht ständige ausländische Wohnbevölkerung = Alle ausländischen Staatsangehörigen, die weniger als ein Jahr in der Schweiz wohnhaft und im Besitz einer Kurzaufenthaltsbewilligung sind. Personen im Asylprozess (Ausweis F oder N) werden nicht berücksichtigt, da sie rechtlich zum Asyl- und nicht zum Ausländerbereich zählen.

Ordentliche Einbürgerungen = Ausländische Staatsangehörige, welche seit 12 Jahren in der Schweiz wohnen, hier integriert, mit unseren Lebensverhältnissen vertraut sind und die schweizerische Rechtsordnung beachten, können die ordentliche Einbürgerung beantragen.

Reaktivierung Aufenthalt / Übriger Abgang = Registertechnisch bedingte Korrekturen der Bewegungen der ständigen oder nicht ständigen ausländischen Wohnbevölkerung; bspw. Reaktivierung von vorgenommenen Mutationen.

Saldo natürliche Bevölkerungsbewegungen = Differenz zwischen Geburten und Todesfällen der ausländischen Wohnbevölkerung.

Ständige ausländische Wohnbevölkerung = Enthalten sind alle ausländischen Staatsangehörigen mit einer Niederlassungsbewilligung C, einer Aufenthaltsbewilligung B, einer Kurzaufenthaltsbewilligung L \geq 12 Monate und anerkannte Flüchtlinge. Zum Bestand am Quartalsende werden auch die Geburten unter Geburtenüberschuss (Anzahl Geburten minus Todesfälle) verzeichnet. Nicht dazu zählen Asylsuchende und vorläufig Aufgenommene, Diplomatinen und Diplomaten mit einer Aufenthaltsbewilligung des EDA, die internationalen Funktionärinnen und Funktionäre sowie deren Familienangehörige, sofern diese keine Erwerbstätigkeit ausüben. Die Daten des SEM beruhen auf den erteilten Bewilligungen (Registerdatei).

VZAE = Verordnung über Zulassung, Aufenthalt und Erwerbstätigkeit (SR 142.201)

Wanderungssaldo = Differenz zwischen der Einwanderung und der Auswanderung von ausländischen Staatsangehörigen, jeweils bezogen auf die ständige oder nicht ständige ausländische Wohnbevölkerung. Dabei werden auch die beiden Kategorien „Reaktivierung Aufenthalt“ sowie „Übriger Abgang“ (Registertechnisch bedingte Korrekturen der Bewegungen der ständigen und nicht ständigen ausländischen Wohnbevölkerung) mitgezählt.

Wiedereinbürgerungen = Die Wiedereinbürgerung kann Personen gewährt werden, welche das Schweizer Bürgerrecht verloren haben. Die Gesuchstellerin oder der Gesuchsteller muss eine Bindung zur Schweiz nachweisen.