



Statistik Zuwanderung

Ausländerinnen und Ausländer in der Schweiz

Embargo – Publikation, 27. Juni 2019
3003 Bern-Wabern, 25. Juni 2019

Monat Mai 2019

auf einen Blick

	Mai 2019	Januar – Mai 2018	Januar – Mai 2019
Ausländerbestand (ständige ausländische Wohnbevölkerung)	2'094'885	--	--
Wanderungssaldo (ständige ausländische Wohnbevölkerung)	4'552	21'689	21'613
Aus dem Ausland zugezogen EU-17/EFTA - Arbeitsmarkt	7'245	36'611	36'414
Aus dem Ausland zugezogen EU-8 - Arbeitsmarkt	2'302	9'086	8'981
Aus dem Ausland zugezogen EU-2 - Arbeitsmarkt	941	2'688	3'229
Bewilligungen Drittstaaten – Arbeitsmarkt	625	3'085	3'091
Abweichungen von den allg. Zulassungsvoraussetzungen	314	1'481	1'969
Familiennachzug zur ständigen Wohnbevölkerung	2'655	16'290	14'644
Einbürgerungen	2'805	12'200	14'080

Inhaltsverzeichnis

1.	Ausländerbestand am 31.05.2019	3
2.	Einwanderung, Auswanderung und Wanderungssaldo	4
2.1.	Einwanderung (Zuzug)	4
2.2.	Auswanderung (Wegzug)	5
2.3.	Wanderungssaldo	6
3.	Einwanderung in den Schweizer Arbeitsmarkt.....	7
3.1.	Erwerbstätige EU-17/EFTA	7
3.2.	Erwerbstätige EU-8	8
3.3.	Erwerbstätige EU-2	9
3.4.	Kontingente Kroatien.....	10
3.5.	Grenzgängerbewilligungen	10
3.6.	Meldeverfahren (monatlich)	11
3.7.	Bewilligungen Drittstaaten	12
3.8.	Bewilligungen Dienstleistungserbringer >120 Tage EU-28/EFTA.....	13
3.9.	Einwanderung (Zuzug) nach Wirtschaftssektoren und Wirtschaftsbranchen (EU-28/EFTA).....	14
4.	Arbeitslosenquoten	16
5.	Abweichungen von den allgemeinen Zulassungsvoraussetzungen und Bewilligungen nach Auflösung der Familiengemeinschaft	17
6.	Familiennachzug	18
7.	Einbürgerungen	20
8.	Erteilte Niederlassungsbewilligungen C.....	21
9.	Begriffsdefinitionen.....	22

1. Ausländerbestand am 31.05.2019

Ständige ausländische Wohnbevölkerung			
	Mai 2018	Mai 2019	Veränderung zum Vorjahresmonat in %
Total	2'069'105	2'094'885	1.2
EU-28/EFTA	1'415'811	1'432'432	1.2
EU-17	1'268'678	1'277'171	0.7
EU-8	89'364	95'197	6.5
EU-2	25'113	27'558	9.7
Kroatien	28'602	28'426	-0.6
Drittstaatsangehörige	653'294	662'453	1.4

Bewilligungsarten ständige ausländische Wohnbevölkerung				
	Bestand		Veränderung zum Vorjahresmonat	
	absolut	in %	absolut	in %
Total	2'094'885	100	25'780	1.2
Kurzaufenthalter/-innen >=12 Monate	22'957	1.1	-340	-1.5
Aufenthalter/-innen	702'170	33.5	6'322	0.9
Niedergelassene	1'369'758	65.4	19'798	1.5

Nicht ständige ausländische Wohnbevölkerung			
	Mai 2018	Mai 2019	Veränderung zum Vorjahresmonat in %
Total	51'639	51'971	0.6
EU-28/EFTA	40'758	41'462	1.7
EU-17	27'851	27'247	-2.2
EU-8	8'420	8'593	2.1
EU-2	3'879	5'010	29.2
Kroatien	503	532	5.8
Drittstaatsangehörige	10'881	10'509	-3.4

Quelle: ZEMIS

- Im Mai 2019 bestand die **ständige ausländische Wohnbevölkerung** zu 68.4% aus Personen der EU-28/EFTA-Staaten. Drittstaatsangehörige machten einen Anteil von 31.6% aus.
- Im Mai 2019 machten EU-28/EFTA-Staatsangehörige an der **nicht ständigen ausländischen Wohnbevölkerung** einen Anteil von 79.8% aus. 20.2% stammten aus Drittstaaten.

2. Einwanderung, Auswanderung und Wanderungssaldo

2.1. Einwanderung (Zuzug)¹

Ständige ausländische Wohnbevölkerung						
	Mai 2018	Mai 2019	Veränderung zum Vorjahresmonat in %	Jan - Mai 2018	Jan - Mai 2019	Veränderung zum Vorjahr in %
Total	10'258	10'116	-1.4	54'385	53'568	-1.5
EU-28/EFTA	7'077	7'089	0.2	37'823	37'422	-1.1
EU-17	5'771	5'774	0.1	30'887	30'429	-1.5
EU-8	969	1'017	5.0	5'201	4'982	-4.2
EU-2	217	216	-0.5	1'207	1'554	28.7
Kroatien	88	68	-22.7	376	328	-12.8
Drittstaatsangehörige	3'181	3'027	-4.8	16'562	16'146	-2.5
Nicht ständige ausländische Wohnbevölkerung						
	Mai 2018	Mai 2019	Veränderung zum Vorjahresmonat in %	Jan - Mai 2018	Jan - Mai 2019	Veränderung zum Vorjahr in %
Total	8'470	8'689	2.6	41'952	41'643	-0.7
EU-28/EFTA	7'023	7'333	4.4	34'062	34'066	0.0
EU-17	4'341	4'372	0.7	23'727	23'074	-2.8
EU-8	1'764	1'872	6.1	7'123	7'100	-0.3
EU-2	869	1'001	15.2	2'766	3'434	24.2
Kroatien	39	79	102.6	362	401	10.8
Drittstaatsangehörige	1'447	1'356	-6.3	7'890	7'577	-4.0

Quelle: ZEMIS

Effektive Einwanderung

Ständige ausländische Wohnbevölkerung						
	Mai 2018	Mai 2019	Veränderung zum Vorjahresmonat in %	Jan - Mai 2018	Jan - Mai 2019	Veränderung zum Vorjahr in %
Total	7'243	7'236	-0.1	40'175	39'920	-0.6
EU-28/EFTA	5'208	5'304	1.8	28'577	28'412	-0.6
Drittstaatsangehörige	2'035	1'932	-5.1	11'598	11'508	-0.8

Quelle: ZEMIS

¹ Einwanderung (Zuzug) = Effektive Einwanderung + Übertritt aus dem Asylbereich + Statuswechsel Zunahme. Exklusive Reaktivierung im Januar - Mai 2019: 4'514 (ständige ausländische Wohnbevölkerung); 1'789 (nicht ständige ausländische Wohnbevölkerung).

2.2. Auswanderung (Wegzug)²

Ständige ausländische Wohnbevölkerung						
	Mai 2018	Mai 2019	Veränderung zum Vorjahresmonat in %	Jan - Mai 2018	Jan - Mai 2019	Veränderung zum Vorjahr in %
Total	5'258	5'194	-1.2	30'670	29'351	-4.3
EU-28/EFTA	4'174	4'158	-0.4	23'564	22'679	-3.8
EU-17	3'547	3'524	-0.6	20'342	19'365	-4.8
EU-8	490	482	-1.6	2'429	2'517	3.6
EU-2	80	106	32.5	539	499	-7.4
Kroatien	33	35	6.1	166	189	13.9
Drittstaatsangehörige	1'084	1'036	-4.4	7'106	6'672	-6.1
Nicht ständige ausländische Wohnbevölkerung						
	Mai 2018	Mai 2019	Veränderung zum Vorjahresmonat in %	Jan - Mai 2018	Jan - Mai 2019	Veränderung zum Vorjahr in %
Total	5'660	5'754	1.7	27'706	27'083	-2.2
EU-28/EFTA	4'785	4'937	3.2	23'447	23'121	-1.4
EU-17	3'513	3'632	3.4	16'698	15'891	-4.8
EU-8	908	917	1.0	4'903	4'844	-1.2
EU-2	278	312	12.2	1'496	2'010	34.4
Kroatien	63	61	-3.2	292	320	9.6
Drittstaatsangehörige	875	817	-6.6	4'259	3'962	-7.0

Quelle: ZEMIS

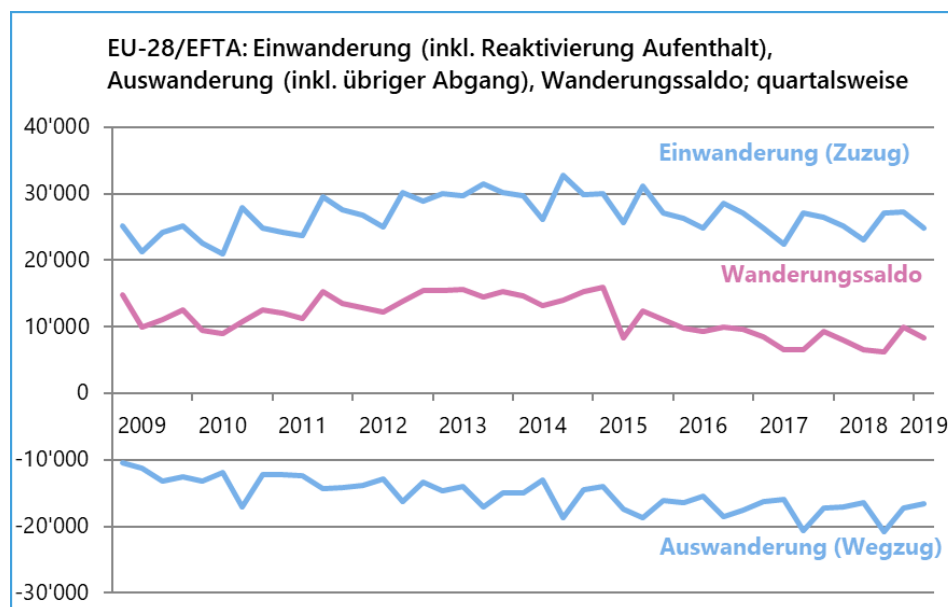
- Der **Wanderungssaldo der ständigen ausländischen Wohnbevölkerung** hat zwischen Januar und Mai 2019 im Vergleich zur Vorjahresperiode abgenommen (-0.4%).
- Die **Einwanderung (Zuzug) der ständigen ausländischen Wohnbevölkerung** hat zwischen Januar und Mai 2019 im Vergleich zur Vorjahresperiode abgenommen (-1.5%).
- Die **Auswanderung (Wegzug) der ständigen ausländischen Wohnbevölkerung** hat zwischen Januar und Mai 2019 im Vergleich zur Vorjahresperiode abgenommen (-4.3%).

² Auswanderung (Wegzug) = Effektive Auswanderung + Statuswechsel Abnahme. Exklusive übriger Abgang im Januar - Mai 2019: 7'118 (ständige ausländische Wohnbevölkerung); 19'340 (nicht ständige ausländische Wohnbevölkerung).

2.3. Wanderungssaldo³

Ständige ausländische Wohnbevölkerung						
	Mai 2018	Mai 2019	Veränderung zum Vorjahresmonat in %	Jan - Mai 2018	Jan - Mai 2019	Veränderung zum Vorjahr in %
Total	4'722	4'552	-3.6	21'689	21'613	-0.4
EU-28/EFTA	2'604	2'664	2.3	12'840	13'062	1.7
EU-17	1'997	2'080	4.2	9'502	9'811	3.3
EU-8	434	479	10.4	2'534	2'171	-14.3
EU-2	112	64	-42.9	549	920	67.6
Kroatien	56	38	-32.1	199	145	-27.1
Drittstaatsangehörige	2'118	1'888	-10.9	8'849	8'551	-3.4
Nicht ständige ausländische Wohnbevölkerung						
	Mai 2018	Mai 2019	Veränderung zum Vorjahresmonat in %	Jan - Mai 2018	Jan - Mai 2019	Veränderung zum Vorjahr in %
Total	920	1'010	9.8	-3'036	-2'991	1.5
EU-28/EFTA	908	897	-1.2	-3'538	-3'440	2.8
EU-17	-183	-366	-100.0	-3'963	-3'575	9.8
EU-8	653	710	8.7	12	-125	-1141.7
EU-2	488	560	14.8	462	343	-25.8
Kroatien	-29	1	103.4	-51	-61	-19.6
Drittstaatsangehörige	12	113	841.7	502	449	-10.6

Quelle: ZEMIS

³ Definition Wanderungssaldo siehe Begriffsdefinitionen.

3. Einwanderung in den Schweizer Arbeitsmarkt

3.1. Erwerbstätige EU-17/EFTA

Monatlich ausgestellte Bewilligungen an Erwerbstätige EU-17/EFTA

	B			L			Aus dem Ausland zugezogen (ständige und nicht ständige ausländische Wohnbevölkerung)		
	2017 / 2018	2018 / 2019	Veränderung in %	2017 / 2018	2018 / 2019	Veränderung in %	2017 / 2018	2018 / 2019	Veränderung in %
Juni	3'681	3'940	+7.0	4'968	4'313	-13.2	8'310	7'878	-5.2
Juli	3'997	4'329	+8.3	3'916	3'616	-7.7	7'900	7'917	+0.2
August	4'186	4'098	-2.1	3'101	3'138	+1.2	6'744	7'134	+5.8
September	4'429	4'313	-2.6	3'035	2'869	-5.5	7'045	6'899	-2.1
Oktober	4'350	5'224	+20.1	2'932	2'954	+0.7	6'684	7'520	+12.5
November	4'308	4'564	+5.9	3'198	3'549	+11.0	6'730	7'508	+11.6
Dezember	3'097	2'892	-6.6	4'774	4'861	+1.8	7'827	7'341	-6.2
Januar	4'487	4'244	-5.4	4'811	4'102	-14.7	10'586	9'011	-14.9
Februar	3'949	4'032	+2.1	2'966	2'734	-7.8	6'089	6'795	+11.6
März	3'926	4'081	+3.9	3'111	3'103	-0.3	6'272	6'686	+6.6
April	3'893	4'028	+3.5	4'107	3'585	-12.7	6'677	6'677	0.0
Mai	4'173	4'109	-1.5	4'210	4'237	+0.6	6'987	7'245	+3.7
Total	48'476	49'854	+2.8	44'897	43'293	-3.6	87'851	88'611	+0.9

Quelle: ZEMIS

3.2. Erwerbstätige EU-8

Monatlich ausgestellte Bewilligungen an Erwerbstätige EU-8

	B			L			Aus dem Ausland zugezogen (ständige und nicht ständige ausländische Wohnbevölkerung)		
	2017 / 2018	2018 / 2019	Veränderung in %	2017 / 2018	2018 / 2019	Veränderung in %	2017 / 2018	2018 / 2019	Veränderung in %
Juni	727	836	+15.0	2'142	2'062	-3.7	2'544	2'645	+4.0
Juli	748	832	+11.2	1'625	1'662	+2.3	2'065	2'376	+15.1
August	686	780	+13.7	251	1'330	+429.9	1'698	1'817	+7.0
September	801	721	-10.0	1'201	1'231	+2.5	1'735	1'682	-3.1
Oktober	754	916	+21.5	1'147	1'309	+14.1	1'619	1'913	+18.2
November	798	884	+10.8	1'211	1'287	+6.3	1'577	1'726	+9.4
Dezember	564	530	-6.0	1'433	1'438	+0.3	1'704	1'714	+0.6
Januar	778	710	-8.7	1'359	1'217	-10.4	1'907	1'752	-8.1
Februar	674	675	+0.1	1'006	1'023	+1.7	1'347	1'349	+0.1
März	746	707	-5.2	1'376	1'343	-2.4	1'780	1'725	-3.1
April	763	728	-4.6	1'501	1'480	-1.4	1'884	1'853	-1.6
Mai	753	780	+3.6	1'890	1'988	+5.2	2'168	2'302	+6.2
Total	8'792	9'099	+3.5	16'142	17'370	+7.6	22'028	22'854	+3.7

Quelle: ZEMIS

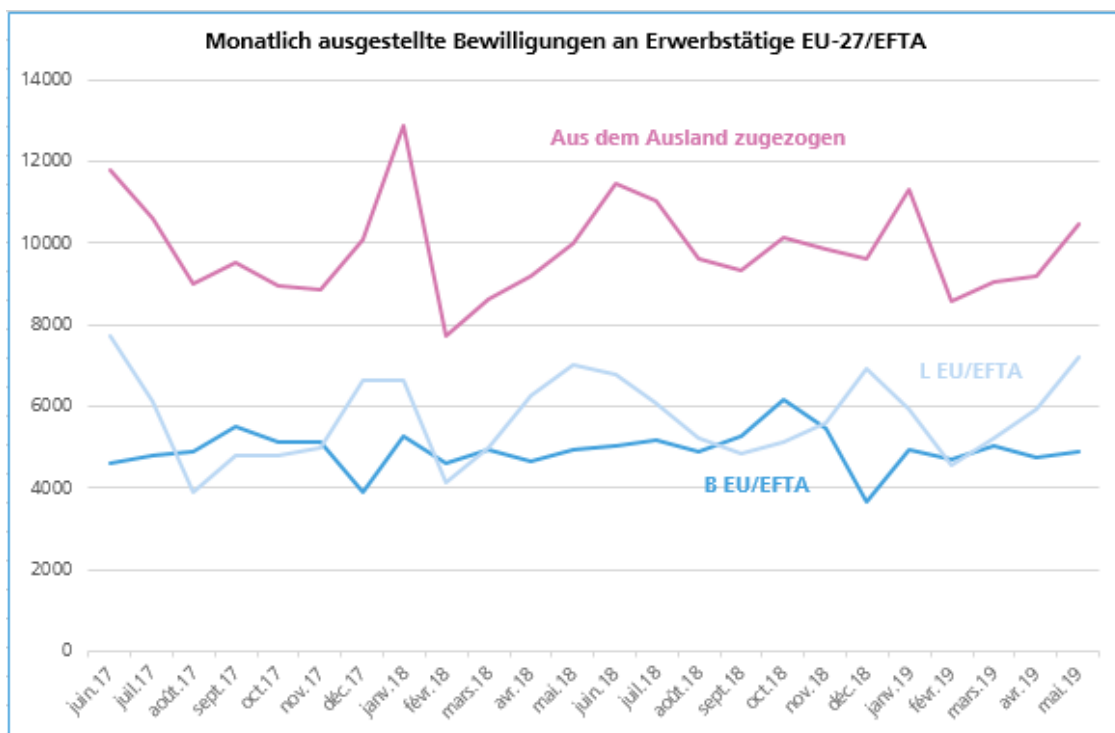
3.3. Erwerbstätige EU-2

Monatlich ausgestellte Bewilligungen an Erwerbstätige EU-2

	B			L			Aus dem Ausland zugezogen (ständige und nicht ständige ausländische Wohnbevölkerung)		
	2017 / 2018	2018 / 2019	Veränderung in %	2017 / 2018	2018 / 2019	Veränderung in %	2017 / 2018	2018 / 2019	Veränderung in %
Juni	*191	*249	+30.4	622	421	-32.3	919	939	+2.2
Juli	58	0	-100.0	597	802	+34.3	640	738	+15.3
August	0	0	-	560	746	+33.2	564	684	+21.3
September	249	249	0.0	537	726	+35.2	721	748	+3.7
Oktober	0	0	-	717	847	+18.1	643	684	+6.4
November	0	0	-	594	783	+31.8	541	635	+17.4
Dezember	249	249	0.0	447	629	+40.7	544	550	+1.1
Januar	0	0	-	467	613	+31.3	401	530	+32.2
Februar	0	0	-	380	550	+44.7	305	428	+40.3
März	249	249	0.0	491	771	+57.0	548	655	+19.5
April	0	0	-	636	838	+31.8	613	675	+10.1
Mai	0	0	-	921	991	+7.6	821	941	+14.6
Total	996	996	0.0	6'969	8'717	+25.1	7'260	8'207	+13.0

Quelle: ZEMIS

* Seit dem 1. Juni 2017 sind die Aufenthaltsbewilligungen B für erwerbstätige EU-2-Staatsangehörige kontingentiert. 996 Einheiten stehen zwischen dem 1. Juni 2018 und dem 31. Mai 2019 gesamthaft zur Verfügung. Pro Quartal werden 249 Bewilligungen freigegeben.



3.4. Kontingente Kroatien

Kontingents-Periode 1.1.2019 - 31.12.2019

Aufenthaltsbewilligung B Total Kontingent = 103 (pro Quartal: 25)

Kurzaufenthaltsbewilligung L Total Kontingent = 953 (pro Quartal 238)

01.04.2019 – 30.06.2019 (1. FZA-Quartal)

	Aufenthalter B		Kurzaufenthalter L	
	Seit dem 1. Januar 2019 erteilte Bewilligungen	Aktueller Restbestand Kontingent	Seit dem 1. Januar 2019 erteilte Bewilligungen	Aktueller Restbestand Kontingent
April	50	0	293	183
Mai	50	0	384	92
Juni				

Die Kontingente Kroatien werden quartalsweise freigegeben.

Quelle: ZEMIS

3.5. Grenzgängerbewilligungen

	Erteilte Grenzgängerbewilligungen			Bestand Grenzgänger mit aktivem Arbeitsverhältnis	
	2017	2018	2019	2018	2019
Januar	4'538	4'672	5'563	316'010	316'758
Februar	3'781	4'082	5'832	316'010	316'758
März	3'994	4'159	4'728	316'010	316'758
April	5'121	4'788	6'163	317'372	--
Mai	5'087	4'798	6'653	317'372	--
Juni	4'241	5'876		317'372	
Juli	4'314	4'526		312'325	
August	4'318	5'396		312'325	
September	5'819	4'369		312'325	
Oktober	5'261	5'578		313'787	
November	4'944	5'401		313'787	
Dezember	3'915	4'654		313'787	

Quelle: Erteilte Grenzgängerbewilligungen: ZEMIS; Bestand Grenzgänger mit aktivem Arbeitsverhältnis: Grenzgängerstatistik BFS.

3.6. Meldeverfahren (monatlich)

Anzahl Arbeitstage	Mai 2018	Mai 2019	Veränderung	
			absolut	in %
Gesamttotal	784 691	780 874	- 3 817	- .5
Arbeitnehmer	585 150	573 167	- 11 983	- 2.0
Selbständige	74 148	70 988	- 3 160	- 4.3
Entsandte Arbeitnehmer	125 393	136 719	11 326	9.0

Anzahl Meldepflichtige

Gesamttotal	57 334	58 884	1 550	2.7
Arbeitnehmer	33 108	32 879	- 229	- 0.7
Selbständige	7 245	7 329	84	1.2
Entsandte Arbeitnehmer	16 981	18 676	1 695	10.0

Anzahl Meldepflichtige nach Wirtschaftssektor

Gesamttotal	57 334	58 884	1 550	2.7
Landwirtschaft	5 288	4 934	- 354	- 6.7
Industrie und Handwerk	18 583	19 625	1 042	5.6
Dienstleistungen	33 463	34 325	862	2.6

Quelle: ZEMIS

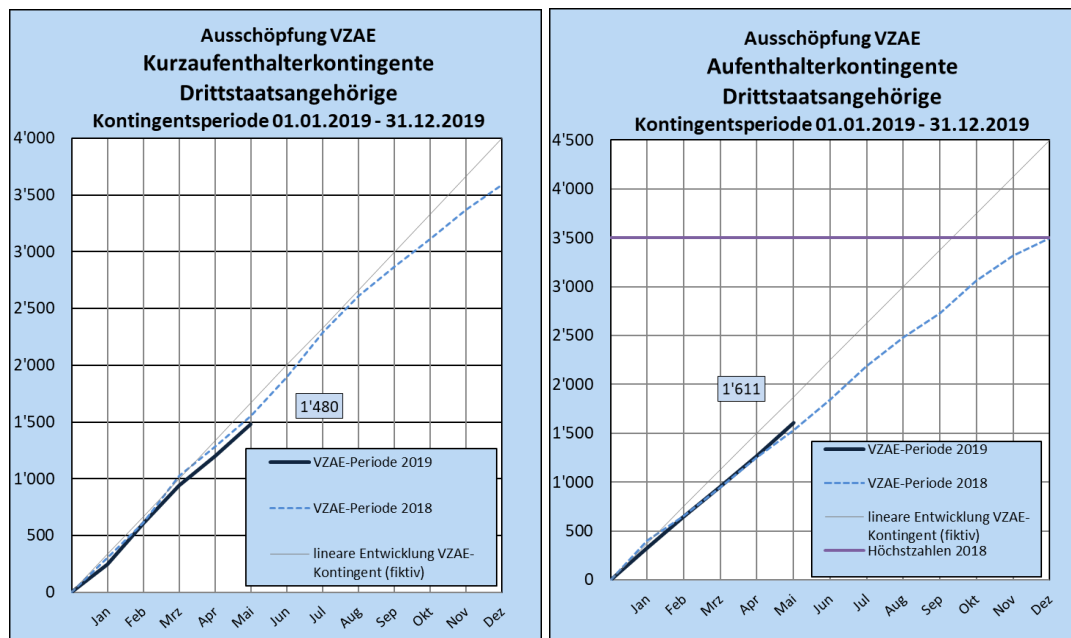
- Die Anzahl der **erwerbstätigen Personen aus der EU-17/EFTA**, die **aus dem Ausland zugezogen** sind, hat im Zeitraum Juni 2018 bis Mai 2019 gegenüber dem Vorjahr zugenommen. Es ist eine Zunahme von +0.9% resp. +760 Personen zu verzeichnen. Bei den Arbeitskräften aus der **EU-8** haben die **aus dem Ausland zugezogenen Erwerbstätigen** gegenüber dem Vorjahr um +3.7% resp. +826 Personen zugenommen. Zwischen Juni 2018 und Mai 2019 ist eine Zunahme bei den **aus dem Ausland zugezogenen EU-2-Staatsangehörigen** zu verzeichnen (+13% resp. +947 Personen).
- Die **erteilten Grenzgängerbewilligungen** haben im Mai 2019 gegenüber dem Vorjahresmonat um +38.7% zugenommen (+1'855 Bewilligungen).
- Im Mai 2019 wurden insgesamt 26'005 **Dienstleistungserbringer** gemeldet (Entsandte plus Selbstständige, ohne Stellenantritte). Gegenüber dem Vorjahresmonat hat der Bestand zugenommen (+ 1'779 Meldungen oder +3.1%).
- Die **kurzfristigen Stellenantritte** bei Schweizer Arbeitgebern haben im Mai 2019 gegenüber dem Vorjahresmonat leicht abgenommen (-0.7%).

3.7. Bewilligungen Drittstaaten

	VZAE Kurzaufenthalter L		VZAE Aufenthaltler B	
	Ausschöpfung VZAE-Periode 2018, kumuliert	Ausschöpfung VZAE-Periode 2019, kumuliert	Ausschöpfung VZAE-Periode 2018, kumuliert	Ausschöpfung VZAE-Periode 2019, kumuliert
Januar	305	249	400	332
Februar	613	604	651	642
März	1'025	939	944	954
April	1'282	1'200	1'251	1'266
Mai	1'552	*1'480	1'533	*1'611
Juni	1'896		1'841	
Juli	2'290		2'185	
August	2'616		2'481	
September	2'869		2'731	
Oktober	3'115		3'060	
November	3'371		3'314	
Dezember	3'592		3'500	

Quelle: ZEMIS

* Ende Mai 2019 befanden sich 2'212 B-Kontingente sowie 2'478 L-Kontingente in der Bundesreserve (inkl. Vorjahresreserve). Das Total der kantonalen Restbestände betrug Ende Mai 2019 734 B-Kontingente sowie 950 L-Kontingente.

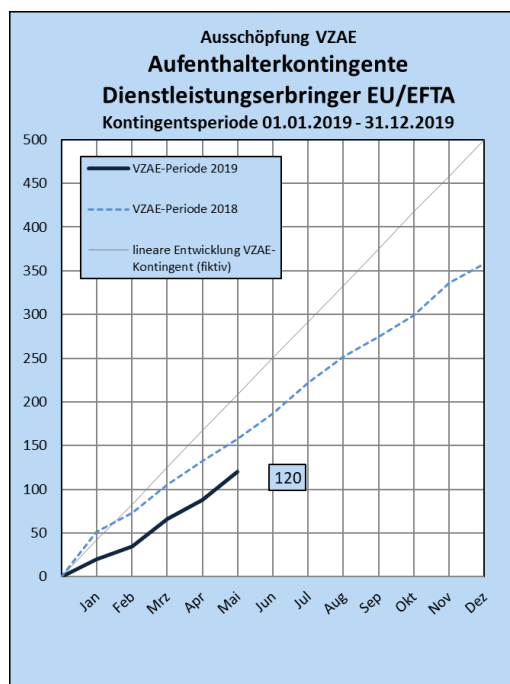
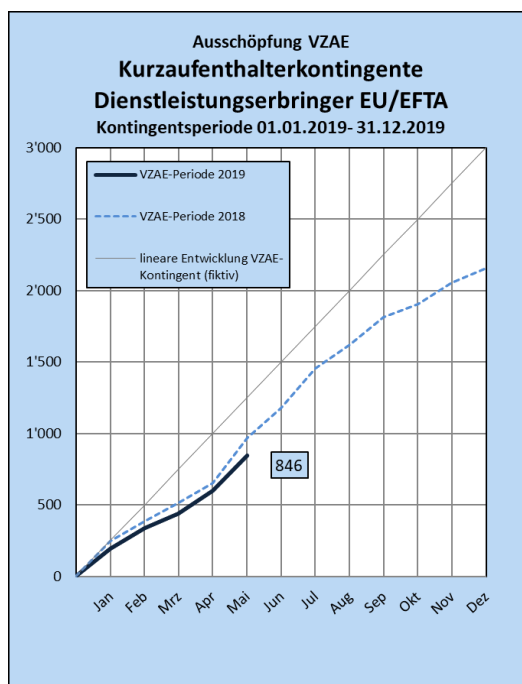


- Für Erwerbstätige aus Drittstaaten stehen 2019 4'000 Kurzaufenthaltsbewilligungen und 4'500 Aufenthaltsbewilligungen zur Verfügung. Die Ausschöpfung der **Drittstaatenkontingente** liegt Ende Mai 2019 bei 37% für die Kurzaufenthalter und bei 36% für die Aufenthaltler.

3.8. Bewilligungen Dienstleistungserbringer >120 Tage EU-28/EFTA

	Kurzaufenthalter L		Aufenthalter B	
	Ausschöpfung Periode 2018, kumuliert	Ausschöpfung Periode 2019, kumuliert	Ausschöpfung Periode 2018, kumuliert	Ausschöpfung Periode 2019, kumuliert
Januar	245	195	51	20
Februar	384	336	73	35
März	516	441	105	66
April	651	602	132	88
Mai	967	846	158	120
Juni	1'176		186	
Juli	1'458		222	
August	1'621		252	
September	1'812		274	
Oktober	1'904		299	
November	2'053		336	
Dezember	2'157		358	

Quelle: ZEMIS



- Für Dienstleistungserbringer aus EU/EFTA-Staaten stehen 3'000 Kurzaufenthaltsbewilligungen und 500 Aufenthaltsbewilligungen zur Verfügung. Die Ausschöpfung der Kontingente für [grenzüberschreitende Dienstleistungserbringer aus EU/EFTA-Staaten](#), die mehr als 120 Tage im Jahr in der Schweiz tätig werden, liegt Ende Mai 2019 bei 28% für die Kurzaufenthalter (L) und bei 24% für die Aufenthalter (B).

3.9. Einwanderung (Zuzug) nach Wirtschaftssektoren und Wirtschaftsbranchen (EU-28/EFTA)

Ständige ausländische Wohnbevölkerung						
	Mai 2018	Mai 2019	Veränderung zum Vorjahresmonat in %	Jan - Mai 2018	Jan - Mai 2019	Veränderung zum Vorjahr in %
Total EU-28/EFTA	5'047	5'210	3.2	25'650	25'809	0.6
Landwirtschaft	179	152	-15.1	835	827	-1.0
Industrie und Handwerk	863	948	9.8	4'753	4'756	0.1
Dienstleistungen	4'005	4'110	2.6	20'062	20'226	0.8
EU-17	4'091	4'210	2.9	20'735	20'704	-0.1
Landwirtschaft	74	73	-1.4	345	305	-11.6
Industrie und Handwerk	709	757	6.8	3'856	3'857	0.0
Dienstleistungen	3'308	3'380	2.2	16'534	16'542	0.0
EU-8	773	822	6.3	3'958	3'886	-1.8
Landwirtschaft	81	72	-11.1	393	417	6.1
Industrie und Handwerk	126	155	23.0	745	663	-11.0
Dienstleistungen	566	595	5.1	2'820	2'806	-0.5
EU-2	131	134	2.3	727	1'001	37.7
Landwirtschaft	24	7	-70.8	93	100	7.5
Industrie und Handwerk	18	22	22.2	112	182	62.5
Dienstleistungen	89	105	18.0	522	719	37.7
Kroatien	34	32	-5.9	150	143	-4.7
Landwirtschaft	0	0	-	4	4	0.0
Industrie und Handwerk	7	13	85.7	27	44	63.0
Dienstleistungen	27	19	-29.6	119	95	-20.2

Quelle: ZEMIS

- Für die EU-28/EFTA ist bezüglich **Wirtschaftssektoren** festzustellen, dass bei der **ständigen ausländischen Wohnbevölkerung** zwischen Januar und Mai 2019 im Vergleich zur Vorjahresperiode eine Zunahme in den Wirtschaftssektoren „Industrie und Handwerk“ und „Dienstleistungen“ stattgefunden hat. Im Sektor „Landwirtschaft“ hat die Einwanderung abgenommen.
- Bei der Einwanderung von EU-28/EFTA-Staatsangehörigen in die **nicht ständige ausländische Wohnbevölkerung** hat die Einwanderung in den Wirtschaftssektoren „Landwirtschaft“ und „Industrie und Handwerk“ im Vergleich zum Vorjahresmonat abgenommen. Im Sektor „Dienstleistungen“ hat die Einwanderung leicht zugenommen.

Nicht ständige ausländische Wohnbevölkerung						
	Mai 2018	Mai 2019	Veränderung zum Vorjahresmonat in %	Jan - Mai 2018	Jan - Mai 2019	Veränderung zum Vorjahr in %
Total EU-28/EFTA	6'556	6'830	4.2	30'798	30'585	-0.7
Landwirtschaft	1'468	1'375	-6.3	4'072	3'817	-6.3
Industrie und Handwerk	1'144	1'202	5.1	5'098	4'811	-5.6
Dienstleistungen	3'944	4'253	7.8	21'628	21'957	1.5
EU-17	3'990	4'021	0.8	21'205	20'443	-3.6
Landwirtschaft	411	310	-24.6	1'073	820	-23.6
Industrie und Handwerk	979	1'006	2.8	4'377	3'985	-9.0
Dienstleistungen	2'600	2'705	4.0	15'755	15'638	-0.7
EU-8	1'712	1'800	5.1	6'727	6'657	-1.0
Landwirtschaft	800	753	-5.9	2'362	2'179	-7.7
Industrie und Handwerk	83	87	4.8	394	385	-2.3
Dienstleistungen	829	960	15.8	3'971	4'093	3.1
EU-2	813	936	15.1	2'532	3'108	22.7
Landwirtschaft	256	304	18.8	630	800	27.0
Industrie und Handwerk	75	86	14.7	265	368	38.9
Dienstleistungen	482	546	13.3	1'637	1'940	18.5
Kroatien	31	65	109.7	295	344	16.6
Landwirtschaft	1	8	700.0	7	18	157.1
Industrie und Handwerk	6	23	283.3	59	72	22.0
Dienstleistungen	24	34	41.7	229	254	10.9

Quelle: ZEMIS

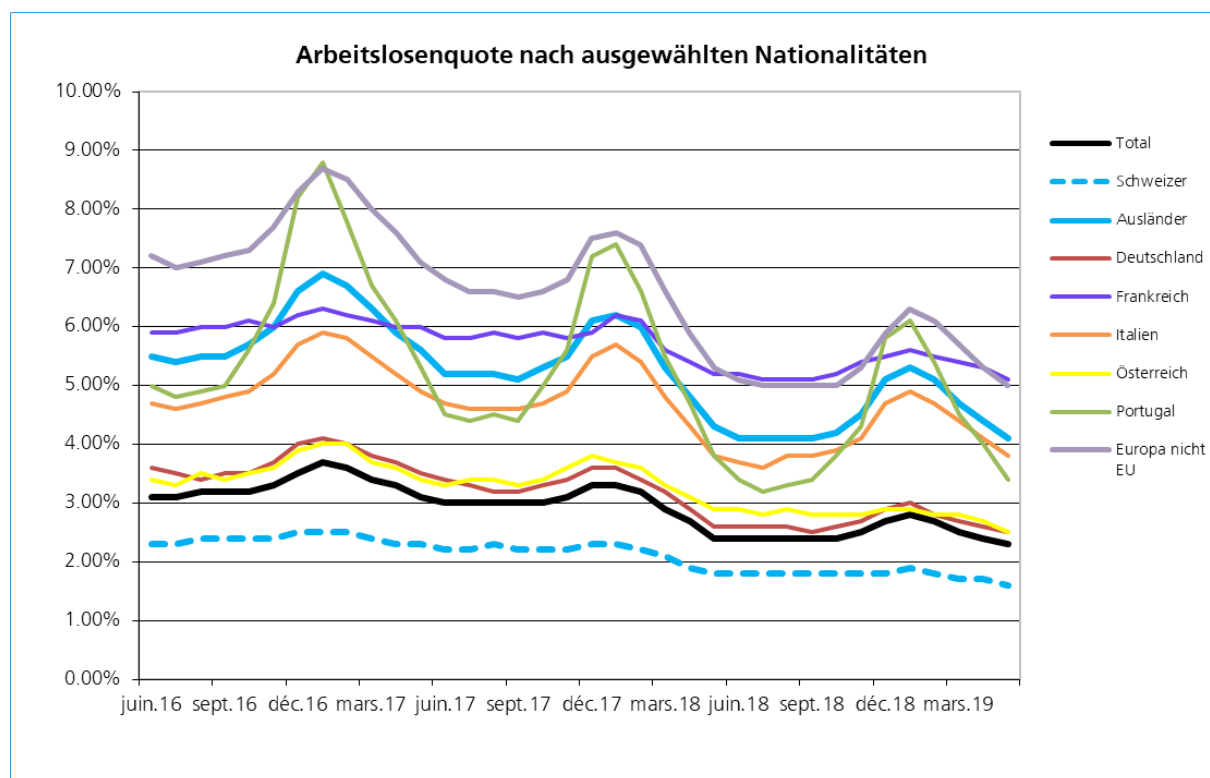
Top-5 Einwanderungen in Branchen EU-28/EFTA im Mai 2019

Ständige und nicht ständige ausländische Wohnbevölkerung	
Planung, Beratung, Informatik	2'797
Gastgewerbe	1'937
Landwirtschaft	1'376
Baugewerbe	841
Medizin und Gesundheitswesen	543

Quelle: ZEMIS

4. Arbeitslosenquoten

Arbeitslosenquote	Mai 2018	Mai 2019
Total	2.4%	2.3%
Ausländer/-innen	4.3%	4.1%
Schweizer/-innen	1.8%	1.6%



Quelle: SECO (Darstellung SEM)

5. Abweichungen von den allgemeinen Zulassungsvoraussetzungen und Bewilligungen nach Auflösung der Familiengemeinschaft

Ständige ausländische Wohnbevölkerung						
	Mai 2018	Mai 2019	Veränderung zum Vorjahresmonat in %	Jan - Mai 2018	Jan - Mai 2019	Veränderung zum Vorjahr in %
Bewilligungen nach Auflösung der Familiengemeinschaft (Art. 50 AIG)	10	6	-40.0	32	26	-18.8
Infolge ehelicher Gewalt	0	0		3	4	33.3
nach drei Jahren Ehegemeinschaft oder besondere Umstände	10	6		29	22	-24.1
Abweichungen von den allgemeinen Zulassungsvoraussetzungen (Art. 30 AIG)	252	308	22.2	1'449	1'943	34.1
Sans Papiers ^{4 a)} ⁵	42	45		289	490	69.6
ausländischer Elternteil eines Schweizer Kindes	11	12		68	47	-30.9
wichtige öffentliche Interessen	2	3		17	10	-41.2
Umwandlung von F ⁶ - in B-Bewilligung b) ⁵	149	178		780	1'051	34.7
Umwandlung von N ⁷ - in B-Bewilligung c) ⁵	17	14		50	70	40.0
Weitere Ausnahmen ⁸	31	56		245	275	12.2
Total	262	314	19.8	1'481	1'969	33.0

Quelle: ZEMIS

⁴ Abweichungen von den Zulassungsvoraussetzungen in schwerwiegenden persönlichen Härtefällen und zur Wahrung von wichtigen öffentlichen Interessen (gemäss Art. 30 Abs. 1 Bst. b AIG i. V. m. Art. 31 VZAE).

⁵ Vgl. Tabelle nachfolgende Seite: "Top-10 Zulassungsgründe a), b) und c) nach Staatsangehörigkeit".

⁶ F-Bewilligung = Vorläufig aufgenommene Ausländer/innen.

⁷ N-Bewilligung = Asylsuchende.

⁸ Beispiele: Wiederzulassung nach Auslandsaufenthalt, Familiennachzug in aufsteigender Linie, Opfer von Menschenhandel, übrige Härtefälle.

Top-10 Zulassungsgründe a), b) und c)⁹ nach Staatsangehörigkeit

Ständige ausländische Wohnbevölkerung	
Staatsangehörigkeit	Januar – Mai 2019
Afghanistan	208
Kosovo	178
Syrien	145
China	136
Brasilien	104
Somalia	95
Philippinen	89
Eritrea	83
Sri Lanka	67
Bolivien	54
Übrige	452
Total	1'611

Quelle: ZEMIS

6. Familiennachzug

Familiennachzug zu Schweizer/-innen und Ausländer/-innen

Ständige ausländische Wohnbevölkerung						
	Mai 2018	Mai 2019	Veränderung zum Vorjahresmonat in %	Jan - Mai 2018	Jan - Mai 2019	Veränderung zum Vorjahr in %
Total Familiennachzug	3'049	2'655	-12.9	16'290	14'644	-10.1
Familiennachzug zu Schweizerinnen und Schweizern	681	632	-7.2	3'423	3'077	-10.1
Familiennachzug zu Ausländerinnen und Ausländern	2'368	2'023	-14.6	12'867	11'567	-10.1

Quelle: ZEMIS

⁹ Vgl. Tabelle vorherige Seite.

Familiennachzug nach Staatsangehörigkeit

Ständige ausländische Wohnbevölkerung						
	Mai 2018	Mai 2019	Veränderung zum Vorjahresmonat in %	Jan - Mai 2018	Jan - Mai 2019	Veränderung zum Vorjahr in %
Total Familiennachzug	3'049	2'655	-12.9	16'290	14'644	-10.1
davon nachgezogene EU-28/EFTA-Staatsangehörige	1'398	1'232	-11.9	8'048	7'108	-11.7
davon nachgezogene Drittstaatsangehörige	1'651	1'423	-13.8	8'242	7'536	-8.6

Quelle: ZEMIS

Top-10 Familiennachzug nach Staatsangehörigkeit

Ständige ausländische Wohnbevölkerung	
Staatsangehörigkeit der nachgezogenen Personen	Januar - Mai 2019
Italien	1'419
Deutschland	1'231
Frankreich	823
Portugal	789
Kosovo	738
Nordmazedonien	625
Brasilien	511
Indien	469
USA	452
Spanien	450
Übrige	7'137
Total	14'644

Quelle: ZEMIS

7. Einbürgerungen

Einbürgerungen						
	Mai 2018	Mai 2019	Veränderung zum Vorjahresmonat in %	Jan - Mai 2018	Jan - Mai 2019	Veränderung zum Vorjahr in %
Einbürgerungen	2'569	2'805	9.2	12'200	14'080	15.4
Ordentlich	1'246	2'472	98.4	8'655	11'570	33.7
Erleichtert und Wiedereinbürgerungen	1'323	333	-74.8	3'545	2'510	-29.2

Quelle: ZEMIS

Top-10 Einbürgerungen nach Staatsangehörigkeit

Top-10 Einbürgerungen nach Staatsangehörigkeit			
Staatsangehörigkeit	Mai 2018	Mai 2019	Veränderung zum Vorjahresmonat in %
Deutschland	379	505	33.2
Italien	365	303	-17.0
Kosovo	175	216	23.4
Frankreich	153	203	32.7
Nordmazedonien	57	181	217.5
Portugal	183	175	-4.4
Türkei	77	130	68.8
Spanien	106	92	-13.2
Serbien	71	83	16.9
Grossbritannien	65	58	-10.8

Quelle: ZEMIS

8. Erteilte Niederlassungsbewilligungen C

Ständige ausländische Wohnbevölkerung						
	Mai 2018	Mai 2019	Veränderung zum Vorjahresmonat in %	Jan - Mai 2018	Jan - Mai 2019	Veränderung zum Vorjahr in %
Total	7'335	6'915	-5.7	38'261	33'126	-13.4
davon vorzeitig erteilt ¹⁰	267	279	4.5	1'342	1'127	-16.0

Quelle: ZEMIS

Top-5 vorzeitig erteilte Niederlassungsbewilligungen nach Nationalität

Ständige ausländische Wohnbevölkerung	
Staatsangehörigkeit	Januar - Mai 2019
Rumänien	94
Ungarn	91
Russland	83
Polen	80
Indien	63

Quelle: ZEMIS

- Die Niederlassungsbewilligung C kann bei **erfolgreicher Integration**, namentlich wenn die betroffene Person über gute Kenntnisse einer Landessprache verfügt, bereits nach ununterbrochenem Aufenthalt mit Aufenthaltsbewilligung während der letzten fünf Jahre erteilt werden (AIG Art. 34 Abs. 4). Eine **vorzeitige Erteilung der Niederlassungsbewilligung C** ist somit ein Indikator einer gelungenen Integration.
- Zwischen Januar und Mai 2019 wurden 33'126 Niederlassungsbewilligungen C erteilt. Davon wurden 1'127 (3.4%) vorzeitig erteilt.

¹⁰ In der Statistik zu den vorzeitig erteilten Niederlassungsbewilligungen sind die EU-15/EFTA-Staaten nicht enthalten, da deren Staatsangehörigen die Niederlassungsbewilligung C nach fünf Jahren erteilt wird.

9. Begriffsdefinitionen

Abweichungen von den allgemeinen Zulassungsvoraussetzungen (Regelung Sans Papiers, übrige Härtefälle) und Bewilligungen nach Auflösung der Ehe = Bei diesen Ausländergruppen erfolgt eine Zulassung immer ohne Anrechnung an die Höchstzahlen im Sinne von Art. 20 AIG.

Aktive Grenzgängerbewilligungen = Bewilligungen, die gültig sind und deren Inhaber/-in als Grenzgänger in der Schweiz arbeitet (BFS). Da die Grenzgänger nicht verpflichtet sind, sich abzumelden, besteht eine gewisse Anzahl an Bewilligungen (ca. 20%), die zwar noch gültig sind, deren Inhaber aber keinen Gebrauch mehr von ihnen machen (SEM).

AIG = Ausländer- und Integrationsgesetz (SR 142.20)

Aus dem Ausland zugezogen = Personen, die zum ersten Mal in den Schweizer Arbeitsmarkt eintreten, unabhängig davon, ob sie eine Aufenthaltsbewilligung B oder eine Kurzaufenthaltsbewilligung L erhalten. Personen, die ihre L-Bewilligung in eine B-Bewilligung umwandeln, zählen zwar statistisch zur Einwanderung in die ständige ausländische erwerbstätige Wohnbevölkerung, werden aber in der Kategorie „aus dem Ausland zugezogen“ nicht gezählt, sondern neu als Statuswechsel direkt ausgewiesen.

Auswanderung (Wegzug) = Der ständigen oder nicht ständigen ausländischen Wohnbevölkerung angehörende ausländische Staatsangehörige, die während einer bestimmten Periode (z.B. Monat, Jahr) die Schweiz verlassen. Auswanderung (Wegzug) = Effektive Auswanderung + Statuswechsel Abnahme. Einbürgerungen und Todesfälle zählen nicht zur Auswanderung.

Bürgerrechtssaldo = Differenz zwischen Erwerb des Schweizer Bürgerrechts (Einbürgerungen, Feststellungen, Adoptionen) und Verlust des Schweizer Bürgerrechts.

Drittstaatsangehörige = Personen, die nicht die Staatsangehörigkeit eines EU-28/EFTA-Staates haben.

EFTA = EFTA-Staaten sind ausser der Schweiz Island, Liechtenstein und Norwegen.

Effektive Einwanderung = Einwanderung aus dem Ausland in die Schweiz.

Einwanderung (Zuzug) = Ausländische Staatsangehörige, die während einer bestimmten Periode (z.B. Monat, Jahr) in die Schweiz eingewandert sind. Einwanderung (Zuzug) = Effektive Einwanderung + Übertritt aus dem Asylbereich + Statuswechsel Zunahme. Die Geburten zählen nicht zur Einwanderung.

Erleichterte Einbürgerungen = Die erleichterte Einbürgerung wird ausländischen Ehegatten von Schweizer Bürgerinnen und Bürgern, welche in der Schweiz oder im Ausland wohnen, gewährt. Im Übrigen wird die erleichterte Einbürgerung ausländischen Kindern eines schweizerischen Elternteils gewährt.

EU-2 = Bulgarien und Rumänien.

EU-8 = Estland, Lettland, Litauen, Polen, Slowakei, Slowenien, Tschechien, Ungarn.

EU-17 = Belgien, Dänemark, Deutschland, Finnland, Frankreich, Griechenland, Irland, Italien, Luxemburg, Malta, Niederlande, Österreich, Portugal, Schweden, Spanien, Vereinigtes Königreich und Zypern.

EU-28/EFTA = Gesamte EU und EFTA (inkl. Kroatien).

Familiennachzug = Sinn und Zweck des Familiennachzugs ist es, das Zusammenleben der Familie zu ermöglichen und rechtlich abzusichern. Beim Familiennachzug muss unterschieden werden zwischen dem Nachzug von Familienangehörigen einerseits von Schweizerinnen und Schweizern und andererseits von ausländischen Personen mit Niederlassungs-, Aufenthalts- oder Kurzaufenthaltsbewilligung. Zudem muss zwischen dem Familiennachzug im Rahmen des FZA und dem Familiennachzug im Rahmen des AIG unterschieden werden.

FZA = Freizügigkeitsabkommen mit der Europäischen Union (SR 0.142.112.681)

Grenzgänger = Personen, die in einem ausländischen Staat wohnen und in der Schweiz arbeiten (Arbeitnehmer/innen oder Selbständige mit Firmensitz in der Schweiz).

Kroatien = Am 1. Juli 2013 ist Kroatien der Europäischen Union beigetreten. Die Erweiterung des Freizügigkeitsabkommens auf Kroatien wurde in einem neuen Protokoll III ausgehandelt. Das Protokoll III trat am 1. Januar 2017 in Kraft. Seit diesem Datum profitieren kroatische Staatsangehörige von der Personenfreizügigkeit. Für kroatische Staatsangehörige, die in der Schweiz eine Erwerbstätigkeit aufnehmen wollen, gelten Übergangsbestimmungen.

Meldeverfahren = Arbeitnehmer und selbständige Dienstleistungserbringer aus den EU-27/EFTA-Mitgliedstaaten sowie entsandte Arbeitnehmer/-innen können sich während höchstens drei Monaten oder 90 Arbeitstagen im Kalenderjahr grundsätzlich ohne ausländerrechtliche Bewilligung in der Schweiz aufhalten. Für sie besteht aber eine Meldepflicht.

Nicht ständige ausländische Wohnbevölkerung = Alle ausländischen Staatsangehörigen, die weniger als ein Jahr in der Schweiz wohnhaft und im Besitz einer Kurzaufenthaltsbewilligung sind. Personen im Asylprozess (Ausweis F oder N) werden nicht berücksichtigt, da sie rechtlich zum Asyl- und nicht zum Ausländerbereich zählen.

Ordentliche Einbürgerungen = Ausländische Staatsangehörige, welche seit 12 Jahren in der Schweiz wohnen, hier integriert, mit unseren Lebensverhältnissen vertraut sind und die schweizerische Rechtsordnung beachten, können die ordentliche Einbürgerung beantragen.

Reaktivierung Aufenthalt / Übriger Abgang = Registertechnisch bedingte Korrekturen der Bewegungen der ständigen oder nicht ständigen ausländischen Wohnbevölkerung; bspw. Reaktivierung von vorgenommenen Mutationen.

Saldo natürliche Bevölkerungsbewegungen = Differenz zwischen Geburten und Todesfällen der ausländischen Wohnbevölkerung.

Ständige ausländische Wohnbevölkerung = Enthalten sind alle ausländischen Staatsangehörigen mit einer Niederlassungsbewilligung C, einer Aufenthaltsbewilligung B, einer Kurzaufenthaltsbewilligung L \geq 12 Monate und anerkannte Flüchtlinge. Zum Bestand am Quartalsende werden auch die Geburten unter Geburtenüberschuss (Anzahl Geburten minus Todesfälle) verzeichnet. Nicht dazu zählen Asylsuchende und vorläufig Aufgenommene, Diplomatinen und Diplomaten mit einer Aufenthaltsbewilligung des EDA, die internationalen Funktionärinnen und Funktionäre sowie deren Familienangehörige, sofern diese keine Erwerbstätigkeit ausüben. Die Daten des SEM beruhen auf den erteilten Bewilligungen (Registerdatei).

VZAE = Verordnung über Zulassung, Aufenthalt und Erwerbstätigkeit (SR 142.201)

Wanderungssaldo = Differenz zwischen der Einwanderung und der Auswanderung von ausländischen Staatsangehörigen, jeweils bezogen auf die ständige oder nicht ständige ausländische Wohnbevölkerung. Dabei werden auch die beiden Kategorien „Reaktivierung Aufenthalt“ sowie „Übriger Abgang“ (Registertechnisch bedingte Korrekturen der Bewegungen der ständigen und nicht ständigen ausländischen Wohnbevölkerung) mitgezählt.

Wiedereinbürgerungen = Die Wiedereinbürgerung kann Personen gewährt werden, welche das Schweizer Bürgerrecht verloren haben. Die Gesuchstellerin oder der Gesuchsteller muss eine Bindung zur Schweiz nachweisen.